



Kinderwelten

PAIDI *Baby* WORLD



2020/21

Babyworld im Überblick.

PAIDI ist Geborgenheit ... und mitwachsend 4+5
 PAIDI informiert ... und ist nachhaltig 6+7
 PAIDI ist das gute Gefühl: Gütezeichen 8+9

Ein Kinderbett, viele Möglichkeiten 10+11
 PAIDIS kleine Materialkunde 12+13

Benne 14–21

NEU



Biancomo 22–27



Carlo 28–35



Eliana 36–43



Fabiana 44–49



Fiona 50–57

ÖKO-TEST
 PAIDI Fiona
 Kinderbett weiß
 sehr gut
 Ausgabe 7/2016



Fleximo 58–63



Kira 64–71



Oscar 78–85

NEU



Laslo 72–77



Remo 86–93



Sophia 94–99



Sten 100–107



Ylvie 108–115



Scotty 116–117

NEU



Zubehör/Accessoires

Spielzelle	118
Kopfschutz für Wickelkommoden	119
Schiebetürenschränke	120 + 121
Schrankzubehör	122 + 123
Wichtiges über gesunden Schlaf	124 + 125
AIRWELL® Matratzen und Federleistenrost	126–131

PAIDI ist dort, wo Sie es sind.

Unsere Möbelideen können Sie überall hin mitnehmen – und sich von unseren Programmen für Babys, Kinder und Jugendliche nach Lust und Laune inspirieren lassen. Natürlich finden Sie uns auch auf Facebook. Also: Wir sehen uns auf www.paidi.de!



www.facebook.com/paidi.moebel



PAIDI ist Geborgenheit ...



Liebe Eltern,

so ein neuer Erdenbürger kann die Welt mit einem Mal völlig auf den Kopf stellen, besonders, wenn es das erste Kind ist. Alles ist anders, alles ist neu – und mit jedem Tag kommt eine weitere kleine Entdeckung zum jungen Familienglück hinzu. Mitten in diesem Neuland freuen sich viele Eltern über jedes Stück Sicherheit und Geborgenheit, das sie ihrem Kind geben können – auch und gerade mit einer vertrauten Wohlfühlumgebung.

Trotz unserer langen Erfahrung als Kindermöbelhersteller erfüllt es uns immer wieder von Neuem mit Freude, wenn uns das Vertrauen geschenkt wird und Kinder mit PAIDI aufwachsen. Und wir tun eine ganze Menge, um diesem Vertrauen gerecht zu werden: Schließlich verlassen unsere Babybetten, Matratzen und Möbelprogramme erst dann unser Werk, wenn sie den strengsten Gesundheits- und Qualitätsstandards in Deutschland entsprechen.

Weil uns die Zukunft unserer Kinder generell sehr am Herzen liegt, ist die Produktion von PAIDI bereits seit 2016 komplett klimaneutral und mit zahlreichen Umweltsiegeln ausgezeichnet. Zudem treten wir als Teil der „Allianz für Entwicklung und Klima“ dafür ein, die Maßnahmen der Agenda 2030 für den Klimaschutz bestmöglich voranzubringen.

Aber natürlich möchten wir Ihr Leben als junge Eltern auch einfach „nur“ so angenehm wie möglich machen. Damit Sie lange Freude mit unseren Möbeln haben, bieten wir zahlreiche Erweiterungsmöglichkeiten an, mit denen sich das Babyzimmer im Laufe der Zeit zum Kinder- und Jugendzimmer umgestalten lässt. Für volle Flexibilität steht unser Eck-Kleiderschrank aus dem Programm Oscar, ein Funktionsmöbel, das mit seinen vielen Anbaumöglichkeiten einem Raumwunder gleicht. Neu ist auch unser Laufgitter Scotty, damit der Nachwuchs immer sicher in der Nähe ist. Und das Babyzimmer Benne in der Trendfarbe Kieselgrau, kombiniert mit warmem Eiche-Montana-Dekor, ist ein weiteres Beispiel von vielen, wie bei PAIDI Modernes und Heimeliges behutsam zusammengebracht werden.

Wir wünschen Ihnen viel Freude beim Entdecken und Aussuchen.
Ihr PAIDI Team

PAIDI ist der ideale Begleiter in allen Lebensphasen.

Kindermöbel von PAIDI wachsen mit, weil sie sich umbauen, ausbauen, ergänzen lassen – immer passend zu den Bedürfnissen des Kindes.

Mitwachsen und Nachhaltigkeit sind Aspekte, die alle unsere Möbel in unseren Katalogen auszeichnen: in Babyworld, Kidsworld und Schoolworld. PAIDI Möbel begleiten die Kinder über viele Lebensjahre hinweg. Dabei bildet das Bett den Mittelpunkt vom Baby bis zum Teenager. Durch verschiedene Kombinationen und ein breites Sortiment an Zubehör bietet es zahlreiche Möglichkeiten, sich den Bedürfnissen und dem Alter anzupassen.


1 ... beim Aufwachen ...



Kinderbett
Sicher und bequem schlafen.



... mit Sicherheits-Set
Umgebaut ein guter Übergang.



Liege
Zum Aufbau und Umbau bereit.

2 ... beim Spielen ...



Spielbett
Mit extra Platz zum Spielen.



Etagenbett
Für Geschwister und Freunde.

3 ... beim Lernen ...



Hochbett
Hier passt der Schreibtisch drunter.

4 ... beim Chillen.



Jugendliege
Aus Kindern werden Leute.

Mit PAIDI macht das Großwerden Spaß.

Dargestellt anhand des PAIDI Möbelprogramms „Biancomo“.

PAIDI informiert.

PAIDI ist auf allen Kanälen aktiv, um zu informieren, zu unterhalten und mit unseren Seiten immer an Ihrer Seite zu sein. Ob zu Hause am Rechner oder unterwegs mit dem Smartphone – wir halten Sie auf dem Laufenden.



Unsere Internetseite
mit dem vollen Programm

Das volle Programm.

Ob Baby- oder Kinderzimmer, Schülerschreibtisch oder umfangreiches Zubehör für jeden Bedarf – auf unserer Homepage finden Sie mit wenigen Klicks genau das, was Sie wollen. Dank der Händler-suche sehen Sie sofort, wo es überall auf der Welt PAIDI Möbel zu kaufen gibt. Auch der Kontakt zu unserem Kundenservice ist dort gezielt möglich. Und wenn Sie's ganz genau wissen wollen, erfahren Sie hier auch, wer wir sind und warum wir das alles tun.

www.paidi.de

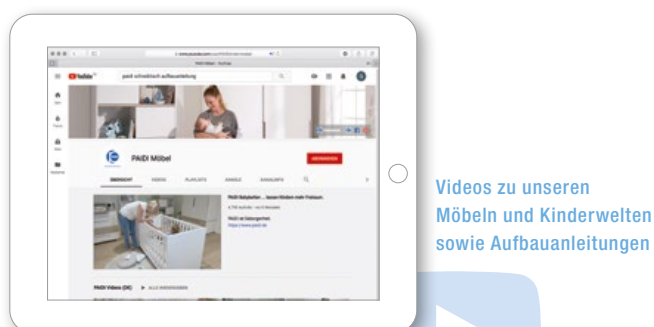


Erfahrungsberichte rund um
das Kind mit den Themen:
Schöner leben
Gesund leben
Zusammen leben

Mitten im Leben.

Mit Kindern wird einem nie langweilig, erlebt man immer wieder neue Geschichten. In unserem Familienmagazin PAIDIs World erzählen wir sie und stehen auch mit Rat und Tat zur Seite, aufgeteilt in drei Rubriken: schöner leben, gesund leben, zusammen leben. Von den Herausforderungen im Alltag, die schon in der Schwangerschaft beginnen, über Einrichtungstipps fürs Babyzimmer bis hin zu auch und gerade für Schüler so wichtigen Aspekten wie Ergonomie am Arbeitsplatz.

www.paidi.de/paidisworld



Videos zu unseren
Möbeln und Kinderwelten
sowie Aufbauanleitungen

Bewegt und bewegend.

Stillstand gibt es bei uns nicht. Ständig entwickeln wir neue Ideen für das Leben mit Kindern – und auf YouTube zeigen wir sie in bewegten Bildern. Wie man ein PAIDI Kinderbett schnell und richtig aufbaut, wie gut und sicher unsere Schränke oder wie komfortabel die Schubladen unserer Kommoden sind. Und so ganz nebenbei zeigen unsere Videos einfach auch, wie schön das Leben mit einem Kind ist.

<https://www.youtube.com/user/PAIDIkindermoebel>



Immer aktuelle Themen
zu PAIDI Möbel, Wissens-
wertes und Gewinnspiele

Immer dabei.

Welche Neuheiten gibt es in den Programmen? Wo findet die nächste Möbelmesse statt? Und was berichten unsere Blogger aus der Welt der Kinder? Auf dem Facebook-Kanal von PAIDI verpassen Sie nichts und sind immer dabei. Natürlich können Sie sich hier auch munter mit anderen Eltern austauschen oder den direkten Kontakt zu uns suchen. Wir freuen uns auf Ihre Kommentare!

www.facebook.com/paidi.moebel/

PAIDI ist nachhaltig.

Während die Welt erst langsam aufwacht, ist die komplette Produktion von PAIDI schon seit 2016 klimaneutral. Als Hersteller von Möbeln für Kinder fühlen wir uns natürlich besonders verpflichtet, so schonend wie möglich mit den Ressourcen umzugehen. Unser Holz stammt aus umweltverträglichen heimischen oder europäischen Forstbetrieben. Unsere Möbel sind so sauber hergestellt, dass sie den Blauen Engel tragen dürfen und in die beste Emissionsklasse „A“ eingestuft sind.



PAIDI verwendet giftfreie Lacke

Die DIN 53160 und EN 71-3 zählen zu den strengsten Normen. Sie werden normalerweise für Kinderspielzeug angewandt, das besonders häufig in die Hand oder in den Mund genommen wird.



PAIDI hat den Blauen Engel

PAIDI Möbel sind so emissionsarm, dass sie den Blauen Engel tragen dürfen.

www.blauer-engel.de/uz38



PAIDI setzt sich ein

PAIDI ist Teil der „Allianz für Entwicklung und Klima“, die zu Beginn der Weltklimakonferenz der Vereinten Nationen im Dezember 2018 als deutscher Beitrag vorgestellt wurde. Auch wir treten dafür ein, die Maßnahmen der Agenda 2030 für den Klimaschutz bestmöglich vorzubringen.



PAIDI denkt weiter

Dieser Katalog ist klimaneutral produziert. Dazu unterstützt PAIDI Maßnahmen des Primaklima e.V. Mehr Info unter www.primaklima.org

EMISSIONSKLASSE für Möbel

Emission class for furniture

Kastentisch / cabinet furniture
Hersteller-Nr. / manufacturer-no.
H19730058
Kollektion / collection / Modell / model
Gesamtkollektion
Prüfnummer / control number
15-002-20



Emissionsklasse für Möbel nach der
RAL-Registrierung RAL-RG 437
der Deutschen Gütegemeinschaft
Möbel • Emission class for furniture
according to RAL-RG 437 •
www.emissionslabel.de

PAIDI ist emissionsarm

PAIDI Möbel sind besonders emissionsarm. Daher wurden sie von der Deutschen Gütegemeinschaft Möbel in die beste Emissionsklasse „A“ eingestuft.*

* Die mit dem Emissionslabel gekennzeichneten Kollektionen/Modelle entsprechen der Vergabegrundlage für das Emissionslabel der Deutschen Gütegemeinschaft Möbel e.V. in der jeweiligen Kategorie.

KLIMANEUTRALER Möbelhersteller*

Climate-neutral Furniture Manufacturer

Hersteller-Nr. / manufacturer-no.
H19730058
Prüfnummer / control number
16-203



* durch CO₂-Zertifikate und / oder EEG-konforme
Stromeinspeisung • by CO₂ certificates and / or
EEG-compliant power input

Nach den Richtlinien für den Klimaschutz
der Deutschen Gütegemeinschaft
Möbel • According to the Guidelines
for Climate Protection of the DGM •
www.klimaneutral-dgm.de

PAIDI ist klimaneutral

PAIDI ist der erste klimaneutrale Kindermöbelhersteller. Das Unternehmen hat sämtliche Emissionen reduziert und klimaneutral gestellt. Wie z. B. direkte Emissionen, die bei Verbrennung in der Heizanlage, oder auch indirekte Emissionen, die bei der Beschaffung von Strom entstehen. PAIDI unterstützt zudem Projekte zur Aufforstung und zum Ausbau regenerativer Energien und erreicht so die höchste Stufe des Klimapakts der Deutschen Gütegemeinschaft Möbel (DGM). Mehr Info unter www.klimaneutral-dgm.de

PAIDI ist das gute Gefühl.

Sicher, unbedenklich und geprüft, Möbel mit kompromissloser Qualität – dafür steht PAIDI. Denn nichts sollte uns mehr am Herzen liegen, als unseren Kindern eine bestmögliche Umgebung zu gestalten.



PAIDI garantiert Qualität

Für die einwandfreie Verarbeitung unserer Produkte* stehen wir mit der erweiterten PAIDI Garantie von 5 Jahren.

* ausgenommen Textilien und Matratzen



PAIDI bremst für Kinderhände

PAIDI Schubkästen und Schranktüren sind mit einem hochwertigen Soft Close System – sanftes Stoppen mit anschließendem Selbsteinzug – ausgestattet und schließen leise.



PAIDI denkt an die Zukunft

Auf alle aktuellen PAIDI Katalog-Programme* erhalten Sie 5 Jahre Nachkauf-Garantie.

* ausgenommen Textilien und Matratzen



Original PAIDI Slide System für höchste Sicherheit

Eingelassene, hochwertige Aluminiumschiene gewährleisten eine optimale Lauf-ruhe der Schiebetüren. Diese bremsen dank Soft Close für kleine sowie große Finger, schließen sanft und leise.

Sorgfältige Materialauswahl, hochwertige Verarbeitung, langlebige Stabilität – das alles und noch viel mehr können wir Ihnen mit unserer 5-Jahre-Produkt-Garantie versichern. Und weil wir an das große Ganze denken, gewähren wir Ihnen zusätzlich eine 5-Jahre-Nachkauf-Garantie. Damit sich verschiedenste Produkte aus unseren Programmen Baby-, Kids- und Schoolworld möglichst lange ergänzen und kombinieren lassen. Natürlich verstehen sich Komfort

und Sicherheit bei PAIDI ebenso von selbst. Sei es bei unseren Schubladen mit Stoppfunktion oder Schranktüren mit Dämpfungssystem. In unserer DNA liegt auch das Thema gesunde Entwicklung: Bereits unsere Babybettchen sind mit dem Federleistenrost AIRWELL® Comfort ausgestattet und nicht nur gut für den Kinderrücken, sondern sie entlasten durch ihre 4-fache Höhenverstellbarkeit auch den Elternrücken.



PAIDI ist kippsichert. Wie alle PAIDI Möbel ab einer Höhe von 90 cm sind auch die Kommoden mit Kippsicherung ausgestattet. Die feste Verbindung mit der Wand gewährleistet bei fachgerechter Montage Standsicherheit.



PAIDI steht für Geprüfte Sicherheit

Unsere PAIDI Möbel, die nach den Normen für Kindermöbel geprüft werden, tragen das GS Zeichen. Dieses gilt als zuverlässigster Garant für die Funktions- und Gesamtsicherheit (von Möbeln und Gebrauchsartikeln) und wird von unabhängigen, vom Bundesministerium zugelassenen Prüfstellen vergeben.



PAIDI trägt das RAL-Gütezeichen

Mit dem „Goldenen M“ vergibt die Deutsche Gütegemeinschaft Möbel (DGM) ein Zeichen, das nur Möbel erhalten, die auf Herz und Nieren geprüft werden. Sie müssen stabil, sicher, haltbar und gut verarbeitet sein – und auch unter gesundheitlichen Aspekten höchste Ansprüche erfüllen.



PAIDI hält was aus:

statische Belastbarkeit von PAIDI Möbeln und Bauteilen (nach DIN)

Gitterseiten	30 kg
Federleistenrost Kinderbett	75 kg
Federleistenrost Kindersofa	75 kg
Federleistenrost (Jugend-)Liege, Traumliege, -bett und Kojenbett	120 kg
Bettkasten Kinderbett	50 kg
Unterschiebebett mit Matratze	100 kg
Lowboard	75 kg
Deckplatte Kommode	50 kg
Schubkastenboden schmal	15 kg
Schubkastenboden breit	25 kg
Einlegeboden	25 kg
Kleiderstange	30 kg
Hänge- und Wandregal	20 kg
Floyd	120 kg
Seitenteile Wickelaufgabe	10 kg

Mit Sicherheit viele Möglichkeiten.



Volle Sicherheit: Der AIRWELL® Comfort-Federleistenrost ist 4-fach im Bettchen verstellbar und damit ergonomisch gut für Mamas und Papas Rücken.



Schlupfdiwupp: Bei jedem Kinderbett ermöglichen Schlupfsprossen dem Baby einen sicheren Aus- und Einstieg.



Guter Übergang: Schon zu groß für das Babybett, aber noch zu klein für die Liege? In der Juniorstufe schläft der Nachwuchs nicht nur sicher, auch die Eltern haben ein gutes Gefühl dabei.



Spielerische Geborgenheit: Die optionale kleine Leiter bringt den Kindern nicht nur viel Spaß beim Zubettgehen, sondern schult auch ihre Motorik. Das passende Zelt macht die Juniorstufe zum Abenteuerspielplatz und zur Kuschelhöhle.

Das Kinderbett ist der zentrale Ort für kleine Erdenbürger: Mit dem optionalen Sicherheits-Set verwandelt sich das lieb gewonnene Gitterbett in neue Lieblingsplätze – und bleibt so ein treuer Begleiter bis ins Kleinkindalter.



Ganz schön bequem: Das Kindersofa niedrig ist der Lieblingsort zum Spielen, Kuscheln oder auch Träumen – und für Spielfreunde ist hier auch noch Platz.



Beinahe wie die Großen: Das Juniorbett 70 x 140 cm ist ein toller Übergang zur späteren „großen“ Liege.



Einfach kuschelig: Ob mit Geschwistern, Freunden oder den Kuschtieren – auf dem Kindersofa hoch ist für alle Platz zum Spielen, Quatsch machen oder Schmusen. Die Erweiterung zum Kindersofa hoch ist bei allen Kinderbetten der Serien Benne, Carlo, Eliana, Fiona, Oscar, Remo und Sten möglich, die ab dem Jahr 2017 gekauft wurden.

i Die Umbaumöglichkeiten der einzelnen Programme finden Sie auf den jeweiligen technischen Seiten.

PAIDIS kleine Materialkunde.

Wir verwenden Werkstoffe, die höchsten Qualitätsanforderungen entsprechen. Unser Holz stammt aus umweltverträglichen heimischen oder europäischen Forstbetrieben.

Ursprünglich:
Massivhölzer

Ökologisch:
Feinholzplatten

Hochwertig:
Echtholz-Furniere

Pflegefreundlich:
Holznachbildungen
und Beschichtungen

Schützend:
Schadstofffreie
Oberflächenveredelung



PAIDIs massive und teilmassive Möbel.

Bei massiven und teilmassiven Möbeln von PAIDI sind die Fronten und tragenden Elemente aus Massivholz wie Birke, Buche und Eiche. Meist nicht direkt sichtbare Teile für den Innenbereich sind aus beschichteten Spanplatten gefertigt.



PAIDIs Möbel mit Echtholz furnier.

Bei Möbeln mit Echtholzfurnier wird mit traditioneller Schreinerkunst eine dünne Schicht Naturholz auf das Trägermaterial aufgeleimt. Dadurch entsteht der natürliche Echtholzcharakter mit Oberflächen, die genauso hochwertig sind wie bei Massivholzmöbeln. Bei PAIDI werden Birken-, Buchen- und Eichenholz als Echtholzfurniere verwendet.



PAIDIs Möbel aus Holzdekor.

Bei Möbeln aus Holzdekor werden bedruckte Papiere mit Harzen getränkt und auf das vorbereitete Trägermaterial gepresst. Die so entstandene Oberfläche ist sehr robust, wasser- sowie farbbeständig und bleibt über viele Jahre formstabil. PAIDI bietet mit einer großen Auswahl an Holzdekoren für jeden Geschmack das richtige Dekor.

Ob massiv, mit Echtholzfurnier oder aus Holzdekor – Alle Möbel von PAIDI zeichnet aus:

Hochwertige Werkstoffe.

Von PAIDI verwendete Werkstoffe entsprechen höchsten Qualitätsanforderungen und stammen aus umweltverträglichen heimischen oder europäischen Forstbetrieben. Sie werden nach strengen DIN- und EN-Normen geprüft.

Gesunde Qualität.

Ergänzend werden hochwertige, schadstofffreie und PVC-freie Materialien eingesetzt. Die Lacke sind giftfrei. Aufgrund der ökologischen und emissionsfreien Produktion sind alle unsere Möbel mit dem blauen Engel zertifiziert.

Stabilität und Langlebigkeit.

Unsere Möbel sind besonders stabil und langlebig. Als natürlicher Rohstoff kann Holz durch unterschiedliche Raumtemperaturen und hohe Luftfeuchtigkeit arbeiten. Beschichtete Spanplatten zeichnen sich durch hohe Festigkeit und Wasserbeständigkeit aus, auch Echtholzfurnier behält seine Form dauerhaft.

Individuelle Optik.

Holz ist ein Naturprodukt, das in seiner Maserung immer einzigartig ist. Bei Echtholzfurnier erzielen wir eine hervorragende Optik, die von Massivholzmöbeln nicht zu unterscheiden ist. Unsere Holzdekore bieten eine große Auswahl an natürlicher Optik, farbiger Lackierung oder einem Mix aus beidem.

Pflegeleichtigkeit und Schadstofffreiheit.

Die Oberflächen unserer Möbel aus Massivholz werden mit schadstofffreien Lacken veredelt. Unser Echtholzfurnier wird mit Fotoinitiatoren zu hochwertigen Lackoberflächen ausgehärtet. Bei Holzdekor geschieht dies unter hohem Druck. Alle unsere Möbel erfüllen die Speichel- und Schweißechtheit nach DIN-Norm. Zur Reinigung genügt häufig ein feuchtes Tuch.



www.blauer-engel.de/uz38

1



Korpus, Front + Fußgestell: Kieselgrau
Griffe: Eiche massiv
**Deckplatte, Betthäupter, Regalböden
+ Sockel:** Eiche-Montana-Nachbildung

Benne. Babyzimmer

1. Babyzimmer: Kinderbett 70 x 140 cm mit AIRWELL® Comfort-Federleistenrost | Möbel: Kommode breit mit 3 Schubkästen und 1 Tür, Wickelaufsatz, Kleiderschrank mit 3 Türen, Highboard mit 2 Türen und 2 Schubkästen, Standregal mit 5 Fächern und Wandregal mit 1 Schiebetür.

Schlicht und geradlinig: das helle Kieselgrau und die warme Eiche in Kombination mit den Fußgestellen im modernen Look machen das Zimmer zeitlos und gemütlich.



Ein Bett, viele Möglichkeiten: Mit dem Sicherheits-Set kann das Kinderbett beispielsweise in ein kuscheliges Sofa verwandelt werden. Alle Umbauvarianten finden Sie auf den Seiten 10 + 11.



Schwebende Deckplatten verleihen den Schränken, Kommoden und Regalen Leichtigkeit.



Filigrane Fußgestelle im gleichen Grauton wie die Fronten fügen sich elegant ins Bild.



Schlanke Griffe in Eiche massiv unterstreichen den hochwertigen Look von Benne.

Benne. Babyzimmer



Bestens geschützt: Dank des neuen Laufgitters Scotty. Wird Scotty mit Rollen ausgerüstet, kann das Baby immer in der Nähe der Eltern sein. Weitere Informationen zu Scotty finden Sie auf den Seiten 116 + 117.

Klare Formensprache, warme Ausstrahlung: ein Wohlfühlort für Eltern und Kind.



Korpus, Front + Fußgestell: Kieselgrau
Griffe: Eiche massiv
Deckplatte, Betthäupter, Regalböden + Sockel: Eiche-Montana-Nachbildung



Wächst einfach mit: Das Kinderbett kann mit dem Sicherheits-Set schnell und unkompliziert in ein gemütliches Kindersofa verwandelt werden. Alle Umbauvarianten finden Sie auf den Seiten 10 + 11.

1. Babyzimmer: Kinderbett 70 x 140 cm mit AIRWELL® Comfort-Federleistenrost | Möbel: Kommode mit 3 Schubkästen, Wickelaufsatz, Kleiderschrank mit 2 Türen, Regal mit 4 Fächern, Wandregal mit 1 Schiebetür sowie Wandregal. **2. Kindersofa hoch:** 70 x 140 cm mit AIRWELL® Comfort-Federleistenrost.

Benne. Jugendliege



Die dekorative Nachtkommode dient als Ablage – und der Schubkasten als Stauraum für kleine geheime Schätze.



Anpassen nach Belieben: Variable Einlegeböden und flexible Kleiderstangen sorgen im Inneren des Schrankes für Ordnung.



Korpus, Front + Fußgestell: Kieselgrau
Griffe: Eiche massiv
**Deckplatte, Betthäupter, Regalböden
+ Sockel:** Eiche-Montana-Nachbildung



1. Jugendliege: 90 x 200 cm | Möbel: Kleiderschrank mit 3 Türen, Regal mit 4 Fächern, Nachtkommode und Wandregal.

An später gedacht: Wenn das Kind größer wird, lässt sich das Zimmer nach Belieben mit Liege und modernen Stauraummöbeln erweitern.

PAIDI ist Freude ...



www.paidi.de

Bennes technische Seite.

Korpus, Front +
Fußgestell: Kieselgrau
Griffe: Eiche massiv
Deckplatte, Betthäupter,
Regalböden + Sockel:
Eiche-Montana-Nachbildung

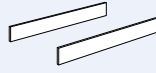
Außenmaße in cm: Möbel (ca. B/H/T); Kinderbett und optionale Ergänzungen, Liege (ca. L/B/H).

Kinderbett:

- Serienmäßig mit Federleistenrost AIRWELL® Comfort
- Mit 2 Schlupfsprossen
- Federleistenrost 4-fach höhenverstellbar



129 903 4
144,6/76,6/85,2
(Matratze 70 x 140 cm)

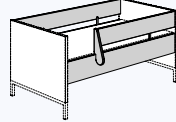


Umbauseiten
Kieselgrau
229 103 4
139,0/18,4/2,2

Ergänzungen für Kinderbett

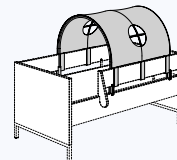
Sicherheits-Set in Kieselgrau

2 Bettseiten, 1 Schutzseite und eine Absturzsicherung links/rechts montierbar



Sicherheits-Set
70 x 140 cm
219 970 7
Außenmaße: L 139,0

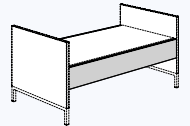
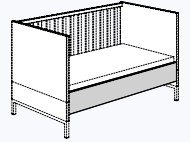
Ergänzungen zum Sicherheits-Set



Spielzelt
119 440 9*
100 % Baumwolle
77,0/75,0/37,0

* Bitte Farbnummer angeben, siehe dazu Seite 118.

Alle Umbaumöglichkeiten finden Sie auf den Seiten 10 + 11.



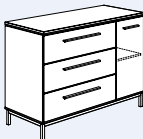
i Kommoden: Oberer Schubkasten mit Vollauszug.



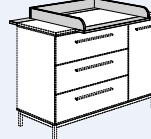
129 543 4
94,8/95,9/55,6



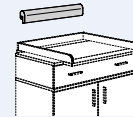
129 713 4
94,8/2,2 (12,5)/78,4
hinten geschlossen



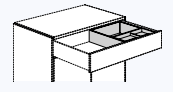
129 553 4
135,3/95,9/55,6



129 723 4
135,3/2,2 (12,5)/78,4
hinten geschlossen
links, mittig, rechts
montierbar



Kopfschutz für Wickelaufsatz
159 204 0*
(ca. 78,0/12,0/7,0)
Farben auf Seite 119.

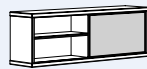


i Schubkasteneinsatz mit Utensilienschale möglich. **261 990 0**

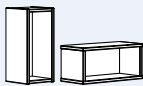
i Wandbox rechteckig kann quer oder hochkant montiert werden.



Wandregal
129 703 4
94,8/8,2/22,5



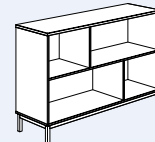
Wandregal mit Schiebetür
129 743 4
86,4/29,0/20,0



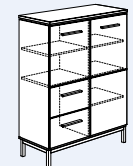
Wandbox rechteckig 1 Stück
Kieselgrau **217 251 9**
40,0/18,5/18,7



Wandbox quadratisch
Kieselgrau **217 252 9**
35,0/135,0/18,7

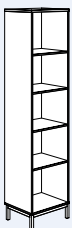


Sideboard
129613 4
135,3/86,6/39,6



Highboard
129 573 4
90,9/117,4/39,6

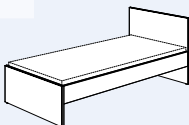
! Bei allen Kommoden, Regalen und Kleiderschränken ab einer Höhe von 90 cm ist eine Wandbefestigung erforderlich.



129 623 4
48,4/201,9/39,6

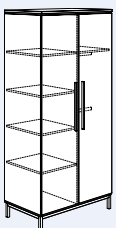


Nachtkommode
129 583 4
48,4/44,7/39,6

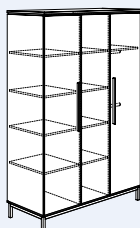


Jugendliege 90 x 200 cm
129 803 4
205,6/80,5/95,7

+ Passende Federleistenroste und Matratzen finden Sie in unserem **Kidsworld-Katalog** oder auf www.paidi.de.



129 103 4
94,8/201,9/55,6



129 013 4
135,3/201,9/55,6

e Schrankzubehör in Kreideweiß



Schubkasten-Set 2S Kreideweiß
für linke und rechte Tür
261 880 2
für mittlere Tür
261 880 1



Spiegel
für beide Innentüren bei Kleiderschrank
129 103 4
für beide Außentüren bei Kleiderschrank 129 013 4.
Befestigung mit Spiegelklebeband, Spiegelkanten geschliffen.
30,0/140,0/0,5 cm
131 999 9



Wäschefach-Unterteilung Kreideweiß
für linke und rechte Tür
261 885 4
für mittlere Tür
261 886 5

Weitere Informationen sowie noch mehr Zubehör finden Sie auf den Seiten 122 + 123.

Biancomo. Babyzimmer

Farbe im Kinderzimmer!





Korpus + Front: Ecrü
Varianten: untere Schubkästen in Ecrü, Rosé, Bleu oder Lindgrün

Aber bitte mit Farbe.

Biancomo lässt Farben sprechen. Ob einfarbig in Ecrü oder kombiniert mit zartem Lindgrün, Bleu oder Rosé. So erhält jedes Kinderzimmer ein eigenes edles Design – und vor allem das besondere Extra.



Egal, wie Sie sich entscheiden,

hier passt einfach alles zusammen. Viel Stauraum bietet die Kommode mit zwei Türen.

1. Babyzimmer: Kinderbett 70 x 140 cm mit AIRWELL® Comfort-Federleistenrost, Kommode mit 4 Schubkästen (Ecrü/Lindgrün), Wickelaufsatz, Kleiderschrank mit 3 Türen und 2 Schubkästen in Lindgrün, Wandregal und Regal 4 Fächer.

Biancomo. Liege

*Aus dem Babyzimmer wird
ein Kinderzimmer.*

- 1. Liege:** 90 x 200 cm in Ecrú. Mit Absturzsicherung, Schutzseite und 3/4 Bettkasten inkl. Blende | Möbel: in Ecrú | Stoff-Accessoires: Matratze und Comfortrolle in Taupe.
- 2. Liege:** 90 x 200 cm mit Baldachinaufbau | Möbel: Regal mit 4 Fächern | Stoff-Accessoires: Baldachin, Comfortrolle, Rückenkissen und Sitzkissen „Sophia“, Vorhang-Set „Kleine Fee“, Matratze in Brombeere. **3. Liege:** 90 x 200 cm in Ecrú. Mit Schutzseite | Möbel: in Ecrú | Stoff-Accessoires: Partykissen in Petrol, Matratze in Mintgrün.



Biancomo gibt's auch als Spiel-, Hoch- und Etagenbett im **Kidsworld-Katalog**. Passende Schreibtische zu Biancomo finden Sie im **Schoolworld-Katalog** oder unter www.paidi.de.



Korpus + Front: Ecrú
Liege: Ecrú



Biancomos technische Seiten.

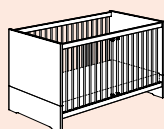
Außenmaße in cm | Möbel in (ca. B/H/T) | Kinderbett, Umbauseiten, Betten und Bettkästen in (ca. L/B/H).

* Bei den Bestellnummern bitte durch die entsprechende Endziffer ersetzen:

0 für Ecu, 3 für Rosé, 5 für Lindgrün, 9 für Bleu.

Kinderbett:

- Serienmäßig mit Federleistenrost AIRWELL® Comfort
- Mit 3 Schlupfsprossen
- Federleistenrost 4-fach höhenverstellbar



113 394 0
144,0/75,8/79,9
(Matratze 70 x 140 cm)



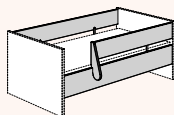
Aufbau
PAIDI-Kinderbett



Umbauseiten
Ecu
267 194 0
139,0/18,4/1,8

Ergänzungen für Kinderbetten ab 2013 (Art.-Nr.: 113)

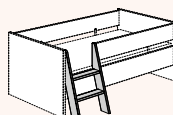
Sicherheits-Set in Ecu
2 Bettseiten, 1 Schutzseite
und eine Absturzsicherung
links/rechts montierbar



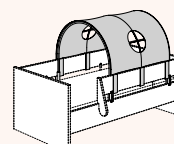
Sicherheits-Set
70 x 140
219 980 0
Außenmaße: L 139,0

Ergänzungen zum Sicherheits-Set

* Bitte Farbnummer
angeben, siehe dazu
Seite 118.

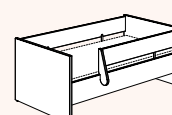


Leiter in Ecu
219 981 0 steht 18,6 cm
von der Bettseite ab,
links/rechts montierbar

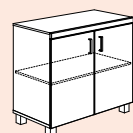


Spielzelt
119 440 1*
100 % Baumwolle
77,0/75,0/37,0

Passende Leiter und
Spielzelt siehe links.




Juniorstufe
109 104 0
144,0/75,8/56,1



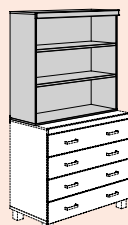
167 504 0
109,9/95,8/55,9



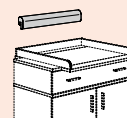
167 554 * 1
109,9/95,8/55,9



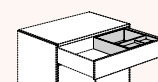
167 714 0
109,9/2,5 (9,8)/79,4
Wickelfläche: 84,6 x 76,7
hinten geschlossen



167 604 0
109,9/103,5/39,9



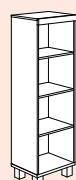
Kopfschutz für Wickelaufsatz
159 204 0* (ca. 78,0/11,8/7,0)
Farben auf Seite 119.



1 Schubkasteneinsatz
mit Utensilienschale
möglich. 261 990 0



Wandregal
167 704 0
97,9/20,0/21,8

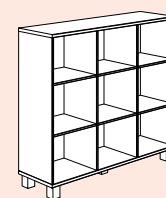


167 614 0
48,3/154,3/39,9

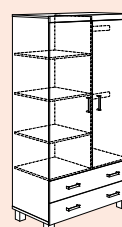


167 624 0
53,7/198,8/38,0

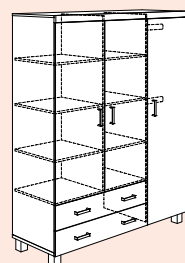
! Bei allen Kommoden,
Regalen und Kleider-
schränken ab einer Höhe
von 90 cm ist eine Wand-
befestigung erforderlich.



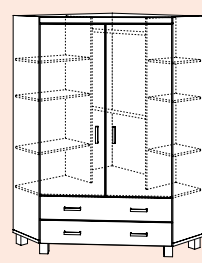
167 694 0
141,1/123,8/40,2



167 104 * 1 2
109,9/199,2/55,9



167 034 * 1 2
163,9/199,2/55,9

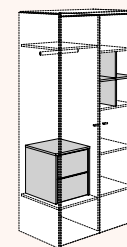


167 054 * 1
116,5/199,0/116,5
Seitentiefe ca. 38,0 cm

2 Schrankzubehör in Ecu



Schubkasten-Set 2S
Ecu
für linke, rechte Seite und Mitte
(außer Eck-Kleiderschrank)
261 990 1



Beispiel



Wäschefach-Unterteilung
Ecu
für linke, rechte Seite und Mitte
(außer Eck-Kleiderschrank)
261 995 7

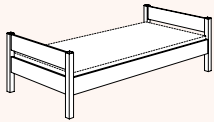
Weitere Informationen sowie noch mehr Zubehör finden Sie auf den
Seiten 122 + 123.

Korpus + Front:
Ecrü
Varianten:
untere Schubkästen
in Ecrü, Rosé, Bleu
oder Lindgrün



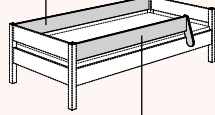
i Kann zum Spiel-, Hoch- und Etagenbett umgebaut werden.

Für Liege 90 x 200 cm (167 810 0)

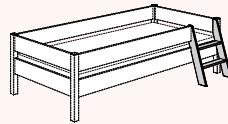


Liege 90 x 200
167 810 0
210,4/95,7/59,5

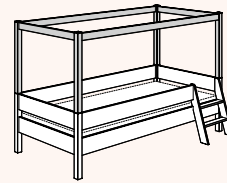
Schutzseite (hinten)
267 100 0
200,0/2,2/15,6



Absturzsicherung (vorne)
267 110 0
156,0/2,2/15,6
links/rechts montierbar



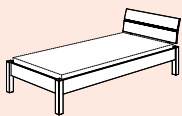
Leiter
267 690 0
Nur in Verbindung mit der Absturzsicherung 267 110 0 verwendbar!
links/rechts montierbar
Gesamtbreite mit Leiter: 114,3



Baldachinaufbau niedrig
267 611 0
210,4/95,7/71,0
Gesamthöhe mit Liege: 130,5

i Passende Textilien finden Sie in unserem **Kidsworld-Katalog** oder auf www.paidi.de.

Jugendliege



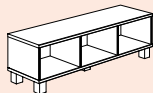
- 90 x 200 cm** (216,6/95,7/73,4) **167 814 0**
- 100 x 200 cm** (216,6/105,7/73,4) **167 924 0**
- 120 x 200 cm** (216,6/125,7/73,4) **167 934 0**
- 140 x 200 cm** (216,6/145,7/73,4) **167 944 0**



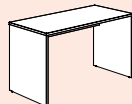
Passende Federleistenroste, Matratzen, Bettkästen und Unterschiebebetten finden Sie in unserem **Kidsworld-Katalog** oder auf www.paidi.de.



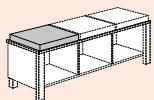
Nachtkommode
167 584 0
49,5/58,3/40,2



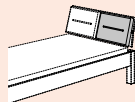
Lowboard
167 174 0
141,1/40,6/40,2



Universalschreibtisch in Ecrü
161 750 0
130,0/72,8/60,0



Lowboard Sitzkissen
120 991 0* Bezug Mikrofaser
120 993 0* Bezug Baumwolle
44,0/5,0/39,0



Rückenpolster für Jugendliege
169 991 0* Bezug Mikrofaser
169 993 0* Bezug Baumwolle
45,0/32,0/5,0

* Bitte zu der Artikelnummer eine Stoffnummer angeben

Farben für Mikrofaserstoffe (ungestept)

Bezug: Mikrofaser, 90 % Polyester, 10 % Baumwolle, abnehmbar und bei 30 °C waschbar.

Ecrü 6-97013	Mintgrün 6-97018	Hellgrau 6-97010
Dunkelbraun 6-97003	Apfelgrün 6-97007	Grau 6-97011
Pflaume 6-97015	Eisblau 6-97016	
Zartrosa 6-97019	Petrol 6-97017	
Pink 6-97006	Dunkelblau 6-97009	

Kidsworld



Schoolworld



Gut kombiniert:

Spaß und Abenteuer gibt's mit den Spiel-, Hoch- und Etagenbetten aus dem **Bianco**-Programm im **Kidsworld-Katalog**. Und für den Ernst des Lebens finden Sie die passenden Schreibtische in Ecrü im **Schoolworld-Prospekt**.

Farben für Baumwollstoffe (gestept)

Bezug: 100 % Baumwolle, abnehmbar und bei 30 °C waschbar.

Beige 3-93007	Kiwigrün 3-93013	Taupe 3-93016
Rosé 3-93005	Apfelgrün 3-90320	Anthrazit 3-93014
Grenadinerot 3-93017	Hellblau 3-93011	
Brombeere 3-93010	Türkis 3-93015	
Pastellgrün 3-93018	Dunkelblau 3-93012	


ORIGINAL
PAIDI
SLIDE
SYSTEM

Regal mit 5 Schiebetüren

Carlo. Babyzimmer

*Schiebetüren schon
bei den Kleinsten.*

Immer wieder anders: Durch die Schiebetüren lässt sich das Aussehen des Regals verändern.





Korpus: Kreideweiß/Fichte-Vintage-Nachbildung
Teilfronten: Kreideweiß/Fichte-Vintage-Nachbildung

1



Alles an seinem Platz. Die Schublade über die volle Breite des Schrankes bietet ausreichend Stauraum – hier mit optionalem Schubkasteneinsatz mit Utensilienschale.

1. Babyzimmer: Kinderbett 70 x 140 cm mit AIRWELL® Comfort-Federleistenrost, Kommode mit 4 Schubkästen (Kreideweiß/Fichte-Vintage-Nachbildung), Wickelaufsatz, Schiebetürenschränk breit mit 2 Türen und 2 Schubkästen (Kreideweiß/Fichte-Vintage-Nachbildung), Wandregal mit 1 Schiebetür und Regal 10 Fächer mit 5 Schiebetüren.

Carlo. Babyzimmer

Aufwachsen mit Zeitgeist.

- 1. Babyzimmer:** Kinderbett 70 x 140 cm mit AIRWELL® Comfort-Federleistenrost, Kommode mit 4 Schubkästen, Wickelaufsatz, Schiebetürenschränk schmal mit 2 Türen und 2 Schubkästen, 2 Wandregale und Regal 5 Fächer.
- 2. Kindersofa hoch:** 70 x 140 cm mit AIRWELL® Comfort-Federleistenrost und Bettkasten | Möbel: 2 Wandregale mit je einer Schiebetür und Regal 9 Fächer mit 3 Schiebetüren.





2

Wächst einfach mit: Das Kinderbett kann mit dem Sicherheits-Set schnell und unkompliziert in ein gemütliches Kinder-
sofa verwandelt werden. Alle Umbauvarianten Sie auf den
Seiten 10 + 11.



50
BELASTBAR
BIS 50 KG

Stauraum wohin man schaut. Das Bettzeug oder die Spiel-
sachen verschwinden hier praktisch im Bettkasten – somit ist
genügend Platz für große und kleine Gäste auf dem Sofa. Übr-
igens: Der Bettkasten passt natürlich auch unter das Kinderbett.



OBERER
SCHUBKASTEN
VOLL-AUSZUG



Durch **Scotty** ist das Baby immer ganz nah dabei.
Informationen finden Sie auf den Seiten 116 + 117.

Carlo. Jugend- liege

*Konzept
Schiebetüren
für Schrank,
Wand- und
Standregal.*



Jeder nach seinem Gusto. Links, rechts oder doch die Mitte? Durch Schiebetüren entstehen in den drei Reihen viele Möglichkeiten und immer wieder ein neuer Look in den eigenen vier Wänden.

Korpus: Kreideweiß/Fichte-Vintage-Nachbildung
Teilfronten: Kreideweiß/Fichte-Vintage-Nachbildung



Elegant und praktisch durch Schiebetür.



1. Jugendliege: 90 x 200 cm | Möbel: Schiebetürenschränk breit mit 2 Schubkästen (Fichte-Vintage-Nachbildung), Wandregal mit 1 Schiebetür, Regal 9 Fächer mit 3 Schiebetüren und Nachtkommode mit 1 offenem Fach und 1 Schubkasten | Stoff-Accessoires: Matratze und Partykissen in Taupe, Partykissen in Anthrazit.

Flexibilität in der Raumgestaltung.

Carlo bietet viele Möglichkeiten, Akzente zu setzen – ob Kommode oder Kleiderschrank, Sie gestalten Ihr individuelles Möbelstück.

* Bei den Bestellnummern bitte durch die entsprechende Endziffer ersetzen:

Kommoden:

1 für 4 x Schubk. Kreideweiß

3 für 3 x Schubk. Kreideweiß, 1 x Schubk. Fichte-Vintage-Nachbildung

6 für 2 x Schubk. Kreideweiß, 2 x Schubk. Fichte-Vintage-Nachbildung

Kleiderschränke:

1 für 2 x Schubk. Kreideweiß

3 für 1 x Schubk. Kreideweiß, 1 x Schubk. Fichte-Vintage-Nachbildung

6 für 2 x Schubk. Fichte-Vintage-Nachbildung

Beispiele



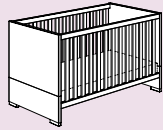
Carlos technische Seite.

Außenmaße in cm | Möbel in (ca. B/H/T) | Kinderbett, Umbauseiten, Betten und Bettkästen in (ca. L/B/H).

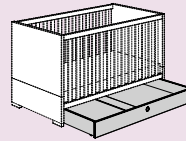
Korpus:
Kreideweiß/Fichte-
Vintage-Nachbildung
Teilfronten:
Kreideweiß bzw. Fichte-
Vintage-Nachbildung

Kinderbett:

- Serienmäßig mit Federleistenrost AIRWELL® Comfort
- Mit 2 Schlupfsprossen
- Federleistenrost 4-fach höhenverstellbar



113 708 1
145,4/75,8/83,3
(Matratze 70 x 140 cm)

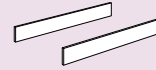


Bettkästen für Kinderbett
Kreideweiß
138 887 1
137,0/75,0/14,4



Bettkästen mit Rollen für Teppichböden

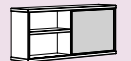
Rollensatz für Bettkästen für Hartböden 210 040 0



Umbauseiten
Kreideweiß
238 100 1
139,0/18,4/1,8



Wandregal
138 708 1
89,2/11,5/19,6



Wandregal
mit Schiebetür
138 758 1
86,4/37,4/20,0

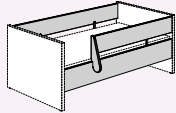


Wandbox
rechteckig lang
Kreideweiß
217 254 1
70,0/18,5/18,7

Ergänzungen für Kinderbetten

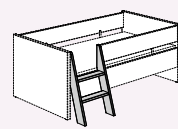
Sicherheits-Set in Kreideweiß

2 Bettseiten, 1 Schutzseite und eine Absturzsicherung links/rechts montierbar

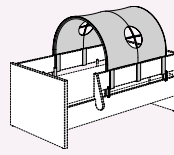


Sicherheits-Set
70 x 140 cm
219 970 1
Außenmaße: L 139,0

Ergänzungen zum Sicherheits-Set



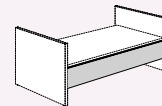
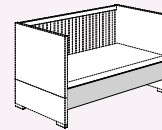
Leiter in Kreideweiß
219 971 1 steht 18,6 cm von der Bettseite ab, links/rechts montierbar



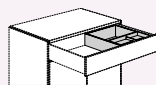
Spielzelt
119 440 1*
100 % Baumwolle
77,0/75,0/37,0

* Bitte Farbummer angeben, siehe dazu Seite 118.

Alle Umbaumöglichkeiten finden Sie auf den Seiten 10 + 11.



Bei allen Kommoden, Regalen und Kleiderschränken ab einer Höhe von 90 cm ist eine Wandbefestigung erforderlich.

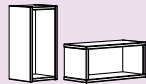


1 Schubkasteneinsatz mit Utensilienschale möglich. 261 990 0



Kommoden: Obere Schubkästen mit Vollauszug.

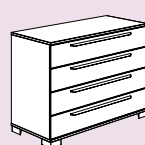
Den Kopfschutz für den Wickelaufsatz finden Sie auf Seite 119.



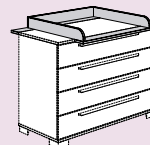
Wandbox rechteckig
1 Stück
Kreideweiß **217 251 1**
40,0/18,5/18,7



Wandbox quadratisch
Kreideweiß **217 252 1**
35,0/35,0/18,7



138 548 _*
126,8/91,3/55,6
4 Schubkästen mit Facheinteilung



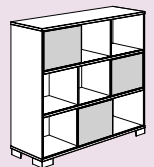
138 718 3
126,8/2,2 (12,5)/78,4
Wickelfläche: 84,2 x 76,5
hinten geschlossen



138 628 1
48,4/183,2/40,6



138 698 1
86,4/183,2/40,6
mit 5 Schiebetüren



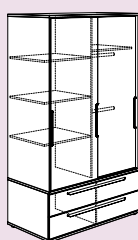
138 688 1
126,8/112,8/40,6
mit 3 Schiebetüren



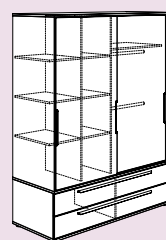
Nachtkommode
138 588 1
48,4/42,4/40,6



Passende Federleistenroste und Matratzen finden Sie in unserem **Kidsworld-Katalog** oder auf www.paidi.de.



138 108 _* 1 2
123,5/206,8/62,0
mit 2 Schiebetüren

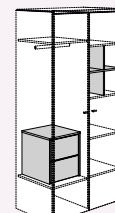


138 038 _* 1 2
164,0/206,8/62,0
mit 2 Schiebetüren

2 Schrankzubehör in Kreideweiß



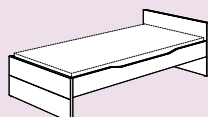
Schubkasten-Set 2S Kreideweiß
für linkes und rechtes Innenfach für Kleiderschrank 138 108 _*
für rechtes Innenfach für Kleiderschrank 138 038 _*
261 880 3
für linkes und mittleres Innenfach für Kleiderschrank 138 038 _*
261 880 1



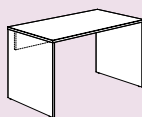
Beispiel



Wäschefach-Unterteilung Kreideweiß
für linkes und rechtes Innenfach für Kleiderschrank 138 108 _*
261 876 9
für linkes und mittleres Innenfach für Kleiderschrank 138 038 _*
261 876 5




Jugendliege 90 x 200
Kreideweiß
138 815 1
206,1/95,7/60,8



Schreibtisch
131 750 1
130,0/72,7/70,0

Passende Container und Stühle finden Sie in unserem **Schoolworld-Katalog** oder unter www.paidi.de

Weitere Informationen sowie noch mehr Zubehör finden Sie auf den Seiten 122 + 123.



Korpus + Front: Kreideweiß
Deckplatte + Füße: Grafitgrau

Eliana. Babyzimmer

Zeitlos schöner, skandinavischer Wohnstil in unaufdringlich reduzierter Farbkombination.



1


1. Babyzimmer: Kinderbett 70 x 140 cm mit AIRWELL® Comfort-Federleistenrost, Bettkasten, Kommode mit 2 Schubkästen (+ 1 innenliegender Schubkasten) und 1 Tür, Wickelaufsatz, Kleiderschrank mit 3 Türen und 1 Schubkasten, Wandbox, Standregal mit 5 Fächern.



Für mehr Komfort

beim Windelwechseln: Der Wickelaufsatz schließt in Kombination mit der durchgängigen Deckplatte bündig mit der Kommode ab – und bietet dank des Vollauszuges im oberen Schubkasten freien Blick bis in den hintersten Winkel der Schublade. Außerdem kann der Wickelaufsatz links oder rechts montiert werden.

Funktionales Highlight: Im oberen Schubkasten der Kommode befindet sich ein weiterer, innenliegender Schubkasten der bei Bedarf herausgezogen werden kann. Beide Fächer verfügen über einen Vollauszug und das sichere Soft-Close-System.



Eliana. Babyzimmer

Strahlendes Kreideweiß und durchdacht gesetzte Akzente in trendigem Grafitgrau bringen Entspannung und Klarheit ins Kinderzimmer.

1. Babyzimmer: Kinderbett 70 x 140 cm mit AIRWELL® Comfort-Federleistenrost, Bettkasten, Kommode mit 2 Schubkästen (+ 1 innenliegender Schubkasten), Wickelaufsatz, Kleiderschrank mit 2 Türen und 1 Schubkasten, Wandregal mit 1 Schiebetür und Standregal mit 6 Fächern. **2. Kinderzimmer:** Juniorbett 70 x 140 cm mit AIRWELL® Comfort-Federleistenrost, Kommode mit 2 Schubkästen (+ 1 innenliegender Schubkasten), Wandregal mit 1 Schiebetür sowie Kleiderschrank mit 2 Türen und 1 Schubkasten.





2

Ein Bett, viele Möglichkeiten: Alle Umbauvarianten finden Sie auf den Seiten 10 + 11.



Praktischer Stauraum: Egal ob Deckchen oder Spielsachen – alles was gerade nicht gebraucht wird lässt sich ganz einfach im Bettkasten verstauen.



Durch **Scotty** ist das Baby immer ganz nah dabei. Informationen finden Sie auf den Seiten 116 + 117.

Eliana. Jugendliege



1

1. Jugendliege: 90 x 200 cm | Möbel: Kleiderschrank mit 3 Türen, Kommode mit 2 Schubkästen (+ 1 innenliegender Schubkasten) und 1 Tür, Regal mit 4 Fächern, Nachtkommode und Wandboxen.

Keep it simple: Die zeitlos puristische Farbgebung und asymmetrisch aufgeteilte Regalfächer machen jedes Jugendzimmer zur stylishen Designer-Bude.

Korpus + Front: Kreideweiß
Deckplatte + Füße: Grafitgrau



Leichter Retro-Touch:
Markante Griffe und Füße sowie
die schwebenden Deckplatten
setzen optische Highlights.



PAIDI ist Liebe ...



www.paidi.de

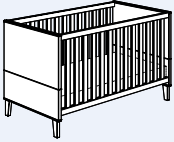
Elianas technische Seite.

Korpus + Front:
Kreideweiß
Deckplatte + Füße:
Grafitgrau

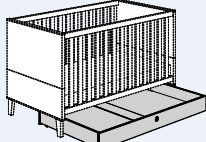
Außenmaße in cm | Möbel in (ca. B/H/T) | Kinderbett, Umbauseiten, Betten und Bettkästen in (ca. L/B/H).

Kinderbett:

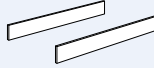
- Serienmäßig mit Federleistenrost AIRWELL® Comfort
- Mit 2 Schlupfsprossen
- Federleistenrost 4-fach höhenverstellbar



113 901 1
145,4/76,2/86,4
(Matratze 70 x 140 cm)



Bettkasten
für Kinderbett
138 887 1
137,0/75,0/14,5

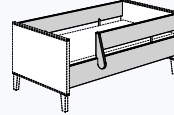


Umbauseiten
Kreideweiß
229 101 1
139,0/18,4/1,8

Ergänzungen für Kinderbett

Sicherheits-Set in Kreideweiß

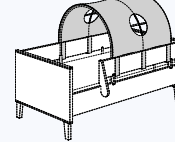
2 Bettseiten, 1 Schutzseite und eine Absturzsicherung links/rechts montierbar



Sicherheits-Set
70 x 140 cm
219 970 1
Außenmaße: L 139,0

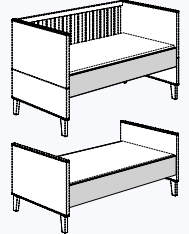
Ergänzungen zum Sicherheits-Set

* Bitte Farbnummer angeben, siehe dazu Seite 118.



Spielzelt
119 440 1*
100 % Baumwolle
77,0/37,0/75,0

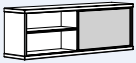
Alle Umbaumöglichkeiten finden Sie auf den Seiten 10 + 11.



Durch Abmontieren der schrägen Füße und Montieren von Gleitern (im Lieferumfang Kinderbett) kann die Sitzhöhe des Kindersofas reduziert werden.



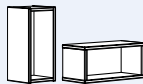
Bettkasten mit Rollen für Teppichböden
Rollensatz für Bettkasten für Hartböden 210 040 0



Wandregal
mit Schiebetür
129 741 1
86,4/29,0/20,0



Wandbox rechteckig
kann quer oder hochkant montiert werden.



Wandbox rechteckig 1 Stück
Kreideweiß **217 251 1**
40,0/18,5/18,7

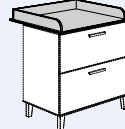
Wandbox rechteckig lang
Kreideweiß **217 254 1**
70,0/18,5/18,7

Wandbox quadratisch
Kreideweiß **217 252 1**
35,0/35,0/18,7

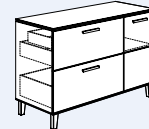
Kommoden: Oberer Schubkasten mit Vollauszug.



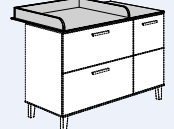
129 541 1
94,8/92,2/55,6
2 Schubkästen + innenliegender Schubkasten mit Facheinteilung



129 711 1
94,8/1,2 (11,5)/78,6
Wickelfläche: 84,2 x 75,0 hinten geschlossen

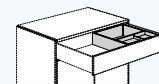


129 551 1
141,2/92,2/55,6
2 Schubkästen + innenliegender Schubkasten mit Facheinteilung

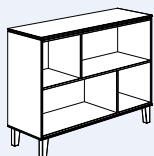


129 721 1
141,2/1,2 (11,5)/78,6
Wickelfläche: 84,2 x 75,0 hinten geschlossen, links oder rechts montierbar

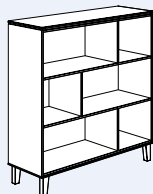
Bei allen Kommoden, Regalen und Kleiderschränken ab einer Höhe von 90 cm ist eine Wandbefestigung erforderlich.



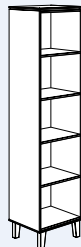
Schubkasteneinsatz mit Utensilienschale möglich. 261 990 0



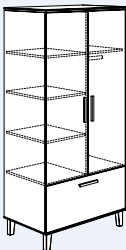
Sideboard
129 611 1
123,5/89,6/39,6



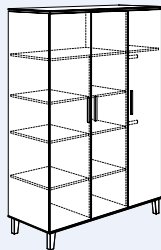
129 601 1
123,5/124,8/39,6



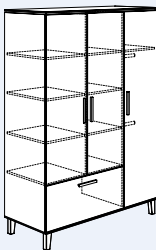
129 621 1
48,4/196,2/39,6



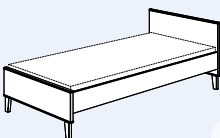
129 111 1
94,8/196,2/55,6



129 011 1
141,2/196,2/55,6



129 031 1
141,2/196,2/55,6



Jugendliege 90 x 200 cm
129 801 1
206,4/95,7/70,0



Passende Federleistenroste und Matratzen finden Sie in unserem **Kidsworld-Katalog** oder auf www.paidi.de.



Nachtkommode
129 581 1
48,4/42,9/39,6

Schrankzubehör in Kreideweiß



Schubkasten-Set 2S
Kreideweiß
für alle Seiten aller Kleiderschränke
261 880 2

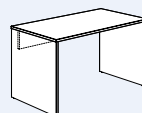


Wäschefach-Unterteilung
Kreideweiß
für alle Seiten aller Kleiderschränke
261 885 4



Spiegel
für rechte Türinnenseite von Kleiderschrank
129 031 1
Befestigung mit Spiegelklebeband, Spiegelkanten geschliffen.
30,0/140,0/0,5 cm
131 999 9

Weitere Informationen sowie noch mehr Zubehör finden Sie auf den Seiten 122 + 123.




Schreibtisch
131 750 1
130,0/72,7/70,0

Passende Container und Stühle finden Sie in unserem **Schoolworld-Katalog** oder unter www.paidi.de

Fabiana. Babyzimmer

*Glänzende Babyträume
in Weiß.*



Einfacher geht's fast nicht.

Die oberen Schubkästen sind mit der praktischen Push-to-open Funktion ausgestattet. Mit leichtem Druck auf den Schubkasten lassen sie sich schnell und einfach öffnen – auch mit einer Hand.

1. Babyzimmer: Kinderbett 70 x 140 cm mit AIRWELL® Comfort-Federleistenrost, Kommode mit 6 Schubkästen, Wickelaufsatz, Kleiderschrank mit 3 Türen, 2 Wandregale und Regal 5 Fächer. **2. Babyzimmer:** Kinderbett 70 x 140 cm mit AIRWELL® Comfort-Federleistenrost, Kommode mit 5 Schubkästen, Wickelaufsatz, Kleiderschrank mit 2 Türen, Wandregal und Regal 10 Fächer.



Korpus + Front:
Glanzweiß





Kommode: Der Wickelaufsatz ist hinten geschlossen, sodass nichts hinter die Kommode purzeln kann. Wie bei allen breiten PAIDI Kommoden ab Breite 140 cm kann er bedarfsgerecht links, mittig oder rechts angebracht werden.



Korpus + Front: Glanzweiß
Jugendliege: Glanzweiß

Fabiana. Jugendliege

Einfach strahlend schön.



**Die Fabiana
Jugendliege** ist in
vier Breiten erhältlich:
90, 100, 120 und
140 x 200 cm.

1. Jugendliege: 120 x 200 cm | Möbel: Kommode mit 6 Schubkästen,
Kleiderschrank mit 2 Türen, 2 Wandregale, Regal 5 Fächer und Nacht-
kommode mit 1 Schubkasten und 1 offenem Fach.

PAIDI ist Wohlgefühl ...



www.paidi.de

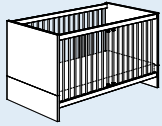
Fabianas technische Seite.

Korpus + Front:
Glanzweiß

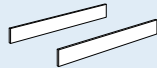
Außenmaße in cm | Möbel in (ca. B/H/T) | Kinderbett, Umbauseiten, Betten und Bettkästen in (ca. L/B/H).

Kinderbett:

- Serienmäßig mit Federleistenrost AIRWELL® Comfort
- Mit 3 Schlupfsprossen
- Federleistenrost 4-fach höhenverstellbar



113 548 1
144,0/75,8/79,9
(Matratze 70 x 140 cm)

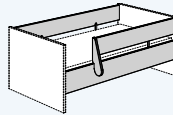


Umbauseiten
Glanzweiß
227 209 1
139,0/18,4/1,8

Ergänzungen für Kinderbetten ab 2015 (Art.-Nr. 113 548 1)

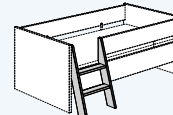
Sicherheits-Set in Kreideweiß

2 Bettseiten, 1 Schutzseite und eine Absturzsicherung links/rechts montierbar

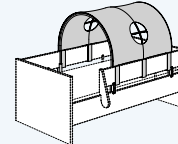


Sicherheits-Set
70 x 140 cm
219 970 1
Außenmaße: L 139,0

Ergänzungen zum Sicherheits-Set

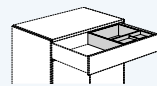


Leiter in Kreideweiß
219 971 1 steht 18,6 cm von der Bettseite ab, links/rechts montierbar



Spielzelt
119 440 1*
100 % Baumwolle
77,0/75,0/37,0

* Bitte Farbnummer angeben, siehe dazu Seite 118.

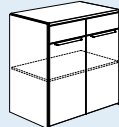


➊ Schubkasteneinsatz mit Utensilienschale möglich. **261 990 0**

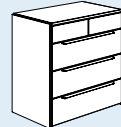
➋ **Kommoden:** Obere Schubkästen mit Push-to-open Funktion.



Wandregal
127 708 1
70,0/13,9/21,8



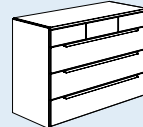
127 518 1
94,4/93,6/55,3



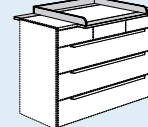
127 548 1 ➊
94,4/93,6/55,3



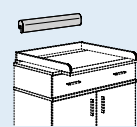
127 718 1
94,4/2,5 (9,8)/78,1
Wickelfläche: 84,6 x 76,2 hinten geschlossen



127 558 1
140,8/93,6/55,3 mit Facheinteilung in großen Schubkästen



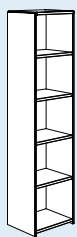
127 728 1
140,8/2,5 (9,8)/78,1
Wickelfläche: 84,6 x 76,2 hinten geschlossen, links, mittig, rechts montierbar



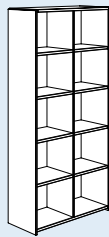
Kopfschutz für Wickelaufsatz
159 204 0*
(ca. 78,0/11,8/7,0)
Farben auf Seite 119.



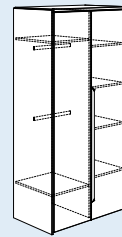
Bei allen Kommoden, Regalen und Kleiderschränken ab einer Höhe von 90 cm ist eine Wandbefestigung erforderlich.



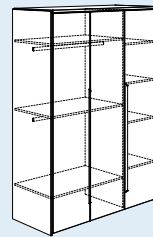
127 628 1
48,0/197,1/39,3



127 648 1
94,4/197,1/39,3



127 118 1 ➋
94,4/197,1/55,3

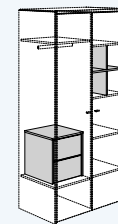


127 018 1 ➋
140,8/197,1/55,3

➌ Schrankzubehör in Kreideweiß



Schubkasten-Set 2S Kreideweiß
für linke, rechte Seite und Mitte
261 880 2



Beispiel

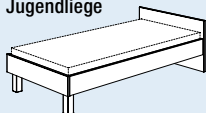


Wäschefach-Unterteilung Kreideweiß
linke und rechte Seite, für Kleiderschrank 127 018 1: nur für rechte Seite
261 885 4



Passende Federleistenroste und Matratzen finden Sie in unserem **Kidsworld-Katalog** oder auf www.paidi.de.

Jugendliege



90 x 200 205,0/98,0/58,0 **127 808 1**
100 x 200 205,0/108,0/58,0 **127 928 1**
120 x 200 205,0/128,0/58,0 **127 938 1**
140 x 200 205,0/148,0/58,0 **127 948 1**




Nachtkommode
127 588 1
48,0/43,5/39,3

Korpus + Front: Kreideweiß



Fiona. Babyzimmer

Der schönste Anstoß zum Träumen.



So schlicht, so schön: Die schicken Designfugen der Schranktüren und der Betthäupter, verleihen Fiona eine moderne und schlichte Erscheinung.



Die Wiegefunktion ist einfach montier- und demon-
tierbar. Zudem kann sie schnell mit dem mitgelieferten
Wiegestopp deaktiviert werden.

Fiona gibt's auch als Spiel- und Etagenbett sowie Kojenbett im **Kidsworld-Katalog** oder unter **www.paidi.de**.

Ein Bett, viele Möglichkeiten: Mit dem Sicherheits-Set kann das Kinderbett beispielsweise in ein kuscheliges Sofa verwandelt werden. Alle Umbauvarianten finden Sie auf den Seiten 10 + 11.

1. Babyzimmer: Kinderbett 70 x 140 cm mit AIRWELL® Comfort-Federleistenrost und Wiegeelement, Kommode schmal mit 3 Schubkästen, Wickelaufsatz, Kleiderschrank mit 3 Türen, 2 Wandregale schmal und Regal 9 Fächer.



Durch **Scotty** ist das Baby immer ganz nah dabei. Informationen finden Sie auf den Seiten 116 + 117.



Korpus + Front: Kreideweiß



Betthaupt ohne sichtbare Verschraubungen.

Fionas Schiebetürenschränke sind wahre Stauraumwunder – und sind in zwei Breiten erhältlich. Ausgestattet mit dem „Original PAIDI Slide System“ bremsen die Türen beidseitig und schließen sanft. Mehr technische Informationen finden Sie auf den Seiten 120 + 121.



Fiona. Babyzimmer

*Ein Traum in Weiß
bietet Raum für farb-
liche Akzente.*



ÖKO-TEST
PAIDI Fiona
Kinderbett weiß
sehr gut
Ausgabe 7/2016

1

1. Babyzimmer: Kinderbett 70 x 140 cm mit AIRWELL® Comfort-Federleistenrost, Kommode schmal mit 3 Schubkästen, Wickelaufsatz, Schiebetürenschränk breit mit 2 Türen und 2 Schubkästen, 2 Wandregale schmal und Regal 3 Fächer. **2. Babyzimmer:** Kinderbett 70 x 140 cm mit AIRWELL® Comfort-Federleistenrost, Kommode breit mit 3 Schubkästen, Wickelaufsatz, Kleiderschrank mit 3 Türen, 2 Wandregale breit und Regal 5 Fächer.



2

75
BELASTBAR
BIS 75 KG

Das Standregal kann optional mit einer Tür versehen werden.

Fiona.

Jugendliege und Kojenbett

*Fiona macht mehr aus dem
Kinderzimmer – und das für
lange Zeit.*

1. Jugendliege: 120 x 200 cm mit unterschiedlich hohen Betthauptern | Möbel: Schiebetürenschränk breit mit 2 Türen und 2 Schubkästen, Regal 3 Fächer und Lowboard | Stoff-Accessoires: Partykissen in Hellblau und Anthrazit sowie Matratze in Grau. **2. Kojenbett:** 120 x 200 cm mit unterschiedlich hohen Betthauptern, 2 Rollboxen mit Abdeckung und 1 Rollregal | Möbel: 2 Wandregale, Highboard mit 1 Schubkasten und 2 Türen, Lowboard mit 1 Schubkasten, Vitrine mit 1 Glastür und 1 Tür, Schreibtisch und Stuhl Tio in Schwarz/Weiß | Stoff-Accessoires: Kissenrolle und Rückenkissen „Stars“, Matratze sowie Sitzkissen für Rollbox in Hellgrau.



Korpus + Front: Kreideweiß
Jugendliege: Kreideweiß





Das Ausziehbett Floyd (90 x 190 cm) kann dank Rollen beliebig im Raum platziert werden – für kleine oder große Übernachtungsgäste, für Mama und Papa bei Krankheit oder schlechten Träumen. Nach Gebrauch wird es platzsparend unter die Liege geschoben. Mehr zum Ausziehbett Floyd finden Sie auf der Seite 61.

Praktisch: zwei Rollen feststellbar



Überall einsetzbar: Das Rollregal mit offenen Fronten ermöglicht schnellen Zugriff.



Bequem und praktisch: Die Rollbox mit Sitzkissen bietet einen mobilen Platz an.



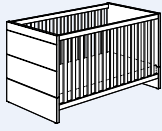
Die Abdeckung dient als Ablage – darunter lassen sich schnell viele Sachen verstauen.

Fionas technische Seiten.

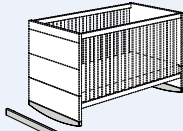
Außenmaße in cm | Möbel in (ca. B/H/T) | Kinderbett, Umbauseiten, Betten und Bettkästen in (ca. L/B/H).

Kinderbett:

- Serienmäßig mit Federleistenrost AIRWELL® Comfort
- Mit 2 Schlupfsprossen
- Federleistenrost 4-fach höhenverstellbar



131 904 1
145,0/75,8/79,9
(Matratze 70 x 140 cm)

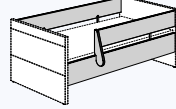


Set für Wiegefunktion inklusive Wiegestopp
231 001 1
75,8/3,0/8,0

Ergänzungen für Kinderbett

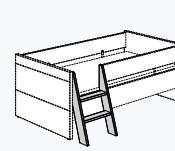
Sicherheits-Set in Kreideweiß

2 Bettseiten, 1 Schutzseite und eine Absturzsicherung links/rechts montierbar

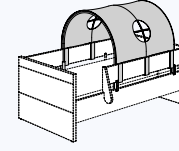


Sicherheits-Set
70 x 140 cm
219 970 1
Außenmaße: L 139,0

Ergänzungen zum Sicherheits-Set

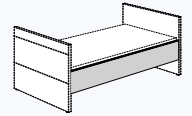
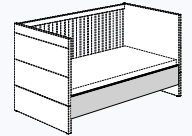


Leiter in Kreideweiß
219 971 1
steht 18,6 cm von der Bettseite ab, links/rechts montierbar

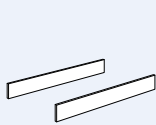


Spielzelt
119 440 1*
100 % Baumwolle
77,0/75,0/37,0

Alle Umbaumöglichkeiten finden Sie auf den Seiten 10 + 11.



1 Kommoden: Oberer Schubkasten mit Vollauszug.



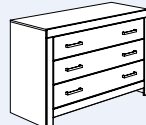
Umbauseiten
Kreideweiß
231 101 1
139,0/18,4/2,2



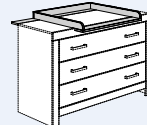
131 550 1
110,0/91,9/55,3



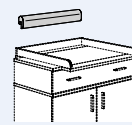
131 711 1
110,0/2,2 (9,5)/78,1
Wickelfläche: 84,2 x 76,2 hinten geschlossen



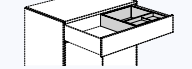
131 510 1
147,2/91,9/55,3 mit Facheinteilung



131 721 1
147,2/2,2 (9,5)/78,1
Wickelfläche: 84,2 x 76,2 hinten geschlossen links, mittig, rechts montierbar



Kopfschutz für Wickelaufsatz
159 204 0*
(ca. 78,0/11,8/7,0)
Farben auf Seite 119.



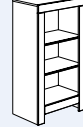
1 Schubkasteneinsatz mit Utensilienschale möglich. 261 990 0



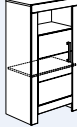
Wandregal
131 701 1
70,0/11,5/19,8



Wandregal
131 702 1
110,0/11,5/19,8



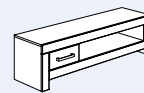
131 620 1
63,1/114,7/39,3



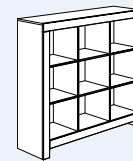
Türanschlag links
131 505 1
Türanschlag rechts
131 507 1
63,1/114,7/39,3



Highboard
131 501 1
110,0/114,7/39,3



Lowboard
131 170 1
147,2/40,7/39,3
Schubkasten kann auch rechts eingebaut werden.



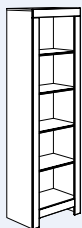
131 600 1
141,2/128,1/39,3

Vitrinenbeleuchtung mit eingebauten LED-Lampen (Energieeffizienzklasse A+). Lampen können nicht getauscht werden.

Vitrine
Türanschlag links 131 650 1
Türanschlag rechts 131 652 1
63,1/205,3/39,3
2 Glasböden mit Beleuchtung

!

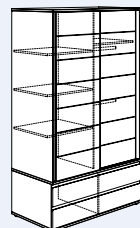
Bei allen Kommoden, Regalen und Kleiderschränken ab einer Höhe von 90 cm ist eine Wandbefestigung erforderlich.



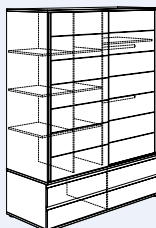
131 610 1
63,1/205,3/39,3



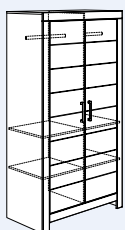
Tür für Regal
kann rechts oder links angeschlagen werden.
231 605 1
46,5/180,3/1,6



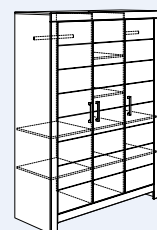
131 102 1
123,5/206,8/62,6 mit 2 Schiebetüren



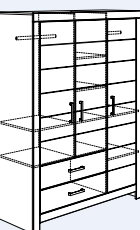
131 032 1
164,0/206,8/62,6 mit 2 Schiebetüren



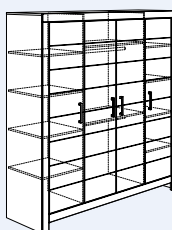
131 111 1
110,0/205,3/55,3



131 011 1
156,8/205,3/55,3



131 041 1
156,8/205,3/55,3



131 021 1
203,6/205,3/55,3

2 Schrankzubehör in Kreideweiß



Schubkasten-Set 2S
Kreideweiß
für linke, rechte Seite und Mitte
261 880 2
für linkes und rechtes Innenfach von Kleiderschrank 131 102 1
für rechtes Innenfach von Kleiderschrank 131 032 1
261 880 3
für linkes und mittleres Innenfach von Kleiderschrank 131 032 1
261 880 1



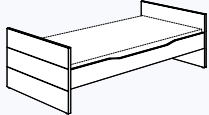
Wäschefach-Unterteilung
Kreideweiß
für linke und rechte Seite
261 885 7
für Mitte, außer bei Kleiderschrank 131 021 *_*
261 885 5
für linkes und mittleres Innenfach von Kleiderschrank 131 032 1
261 876 5
für linkes und rechtes Innenfach von Kleiderschrank 131 102 1
261 876 9



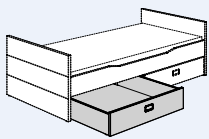
Spiegel
für Türinnenseiten außer für die Kleiderschränke 131 102 1 + 131 032 1. Bei Kleiderschrank 131 041 *_* nur für lange Tür. Befestigung mit Spiegelklebeband, Spiegelkanten geschliffen.
30,0/140,0/0,5 cm
131 999 9

Weitere Informationen sowie noch mehr Zubehör finden Sie auf den Seiten 122 + 123.

i Liegen 90 x 200 cm und 120 x 200 cm können zum Spiel- und Etagenbett umgebaut werden.

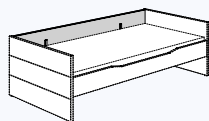


Liege
90 x 200 cm
131 810 1 206,0/95,7/60,8
120 x 200 cm
131 812 1 206,0/125,7/60,8
140 x 200 cm
131 814 1 206,0/145,7/60,8

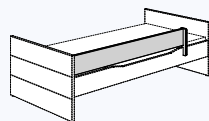


1/2 Bettkasten
(Jugend-)Liege und Etagenbett
131 880 1* 98,5/95,0/21,6
2 Stück passen nebeneinander

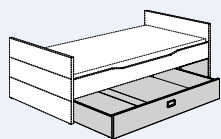
Für Liege 131 810 1 + 131 812 1 + 131 814 1



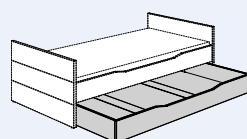
Schutzseite (hinten)
232 100 1 200,0/2,2/18,0



Absturzicherung (vorne)
232 110 1 156,0/2,2/18,0
links/rechts montierbar



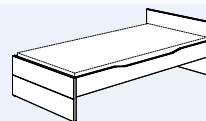
3/4 Bettkasten mit Blende
(Jugend-)Liege und Etagenbett
131 885 1* 150,0/95,0/21,6



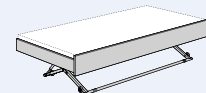
Unterschiebebett 90 x 190 cm
(Jugend-)Liege und Etagenbett
131 881 1 198,0/95,0/20,6
Matratze: 90 x 190 x 12 cm
auch als Bettkasten nutzbar



Passende Federleistenroste und Matratzen finden Sie in unserem **Kidsworld-Katalog** oder auf www.paidi.de.



Jugendliege mit unterschiedlich hohen Betthauptern
90 x 200 cm
131 815 1 206,0/95,7/60,8
120 x 200 cm
131 816 1 206,0/125,7/60,8
140 x 200 cm
131 817 1 206,0/145,7/60,8

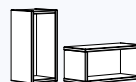


Ausziehbett Floyd 90 x 190 cm
(Jugend-)Liege und Etagenbett
Blende in Kreideweiß
Matratzenhöhe: ca. 12 cm
Standard 131 888 1
Comfort 131 788 1
198,0/92,2/42,5
Mehr auf der Seite 61.

Wandboxen



Wandbox rechteckig lang
Kreideweiß
217 254 1
70,0/18,5/18,7



Wandbox rechteckig 1 Stück
Kreideweiß 217 251 1
40,0/18,5/18,7

Wandbox rechteckig
kann quer oder hochkant montiert werden.

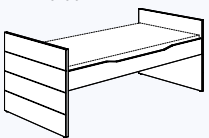


Wandbox quadratisch
Kreideweiß 217 252 1
35,0/35,0/18,7



Alle Bettkästen mit Rollen für Teppichböden.
Rollensatz für Bettkästen für Hartböden 210 040 0

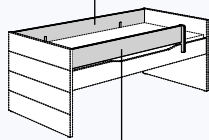
i Kann zum Spiel- und Etagenbett umgebaut werden.



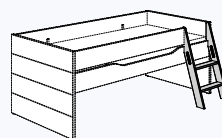
Kojenbett
90 x 200 cm
131 890 1 206,0/95,7/80,8
120 x 200 cm
131 892 1 206,0/125,7/80,8

Für Kojenbett 90 x 200 cm (131 890 1) + 120 x 200 cm (131 892 1)

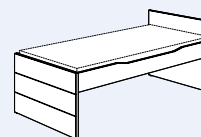
Schutzseite (hinten)
232 100 1 200,0/2,2/18,0



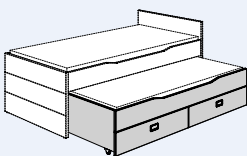
Absturzicherung (vorne)
232 110 1 156,0/2,2/18,0
links/rechts montierbar



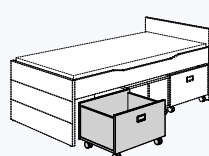
Leiter
232 095 1
Nur in Verbindung mit der Absturzicherung (232 110 1) möglich



Kojenbett mit unterschiedlich hohen Betthauptern
90 x 200 cm
131 895 1 206,0/95,7/80,8
120 x 200 cm
131 896 1 206,0/125,7/80,8



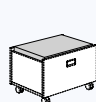
Unterschiebebett für Kojenbetten
90 x 190 cm
mit zwei großen Schubkästen
(Matratzengröße: 90 x 190 x 12 cm)
131 889 1* 198,0/94,9/40,4



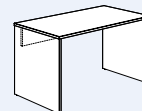
Rollbox für Kojenbetten,
max. 3 nebeneinander, mit 4
Universalrollen (2 feststellbar)
232 800 1* 65,0/47,0/40,4



Abdeckung
für Rollbox
232 801 1
59,1/42,3/1,8



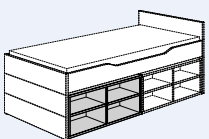
Sitzpolster für Rollbox
131 991 1* Bezug Mikrofaser
131 993 1* Bezug Baumwolle
59,0/42,0/5,0
nur in Verbindung mit Abdeckung
*Farben siehe Seite 27.



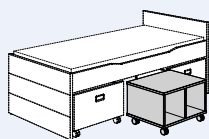
Schreibtisch
131 750 1
130,0/72,7/70,0
Passende Container und Stühle finden Sie in unserem **Schoolworld-Katalog** oder unter www.paidi.de



Nachtkommode
131 581 1
53,1/40,7/39,3




Unterschieberegal 4 Fächer
für Kojenbetten, 2 Stück passen auf
jeder Seite unter das Kojenbett
232 806 1 99,0/30,0/40,4



Rollregal 2 Fächer
für Kojenbetten, max. 3 nebeneinander
oder freistehend im Raum, 4 Universalrollen,
2 feststellbar
232 805 1 65,0/47,0/40,4

Kidsworld

**Zeitloses
Wohlfühlambiente**





Korpus + Front: Birke-Echtholz furnier

Fleximo. Babyzimmer

Volles Programm in heller Birke.



Fleximo gibt's auch als Spiel-, Hoch- und Etagenbett im **Kidsworld-Katalog**.
Passende Schreibtische zu Fleximo finden Sie im **Schoolworld-Katalog** oder unter www.paidi.de.

1. Babyzimmer: Kinderbett 70 x 140 cm mit AIRWELL® Comfort-Federleistenrost, Kommode mit 4 Schubkästen, Wickelaufsatz, Kleiderschrank mit 3 Türen und 4 Schubkästen, Wandregal und Regal 5 Fächer.

Fleximo. Jugendliege



Korpus + Front: Birke-Echtholz furnier
Jugendliege: Birke massiv



1

*Flexibilität und Gastfreundschaft
mit dem Ausziehbett Floyd.*

Die Fleximo Jugendliege

ist in vier Breiten erhältlich:
90, 100, 120 und
140 x 200 cm.

1. Jugendliege: 120 x 200 cm | Möbel: Eck-Kleiderschrank mit 2 Türen, 2 Wandregale, Anbauregal 6 Fächer, Regal 4 Fächer und 1 Tür, Unterteil mit 3 Schubkästen, Unterteil mit 2 Schubkästen und Regal 2 Fächer sowie Nachtkommode mit 1 offenem Fach und 1 Schubkasten. **2. Jugendliege:** 120 x 200 cm mit Ausziehbett Floyd | Stoff-Accessoires: Matratzen in Dunkelblau und Hellblau.



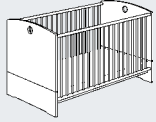
Ausziehbett Floyd – für alle Gelegenheiten: Floyd ist nicht nur sehr platzsparend unter dem Bett verstaut, sondern sorgt dank der integrierten Federleistenroste für einen guten Schlaf. Floyd gibt es in zwei Ausführungen: **Floyd Standard** und **Floyd Comfort**. **Tipp:** Floyd gibt es mit passender Blende für alle Kidsworld-Programme – und die passende Matratze finden Sie in unserem **Kidsworld-Katalog** oder auf www.paidi.de.

Fleximos technische Seiten.

Außenmaße in cm | Möbel in (ca. B/H/T) | Kinderbett, Umbauseiten, Betten und Bettkästen in (ca. L/B/H). Ohne Füße verringert sich das Höhenmaß um 1,8 cm.

Kinderbett:


- Serienmäßig mit Federleistenrost AIRWELL® Comfort
- Mit 3 Schlupfsprossen
- Federleistenrost 4-fach höhenverstellbar



111 904 6
143,0/78,0/82,0
(Matratze 70 x 140 cm)



Aufbau
PAIDI-Kinderbett



Umbauseiten
Birke furniert
214 145 6
139,0/18,4/1,9



Wandregal
143 702 6
52,1/28,8/20,0



Wandregal
143 701 6
93,3/28,8/20,0



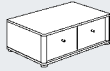
Wandboard
143 703 6
93,3/13,4/20,0



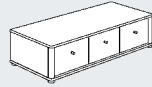
T-Wandregal
143 705 6
52,1/20,0/21,9



T-Wandregal
143 704 6
93,3/20,0/21,9



143 183 6
93,3/31,4/57,3



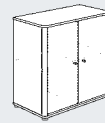
143 173 6
134,5/31,4/57,3



143 506 6
93,3/89,0/47,7



143 507 6
93,3/89,0/47,7



143 508 6
93,3/89,0/47,7



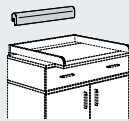
143 516 6
93,3/89,0/47,7

Zum Aufstecken auf den hinteren Wickelabschluss, in verschiedenen Farben, mehr dazu auf Seite 119.

! Bei allen Kommoden, Regalen und Kleiderschränken ab einer Höhe von 90 cm ist eine Wandbefestigung erforderlich.



143 713 6
93,3/1,9 (9,4)/72,7
Wickelfläche:
82,3 x 70,6
hinten geschlossen



Kopfschutz für Wickelaufsatz
159 204 0*
(ca. 78,0/11,8/7,0)



143 611 6
52,1/117,0/34,9



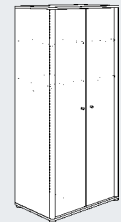
143 610 6
93,3/117,0/34,9



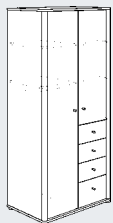
143 601 6
52,1/174,6/34,9




143 600 6
93,3/174,6/34,9



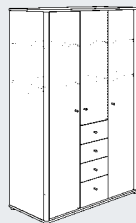
143 113 6 **Ⓢ**
93,3/204,2/57,3



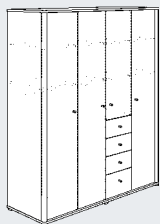
143 112 6 **Ⓢ**
93,3/204,2/57,3



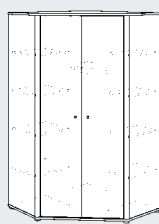
143 013 6 **Ⓢ**
134,5/204,2/57,3



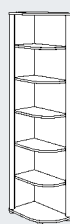
143 032 6 **Ⓢ**
134,5/204,2/57,3



143 062 6 **Ⓢ**
175,7/204,2/57,3



143 053 6
111,9/204,2/111,9
Seitentiefe 47,7

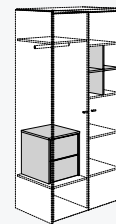


143 630 6
34,9/204,2/57,3
Stellmöglichkeiten:
links oder rechts
vom Schrank sowie
längs oder quer

Ⓢ Schrankzubehör in Kreideweiß



Schubkasten-Set 2S Kreideweiß
für linke und rechte Seite
(außer Eck-Kleiderschrank),
für Kleiderschrank 143 013 6
+ 143 032 6 auch für Mitte
261 880 1



Beispiel



Wäschefach-Unterteilung Kreideweiß
für linke und rechte Seite
(außer Eck-Kleiderschrank)
261 885 2
für Mitte
261 885 1

Weitere Informationen sowie noch mehr Zubehör finden Sie auf den Seiten 122 + 123.



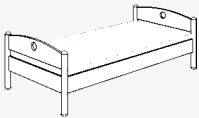
Mehr Fleximo Möbel finden Sie in unserem **Kidsworld Katalog** oder unter www.paidi.de.

Korpus + Front:
Birke-Echtholzfurnier



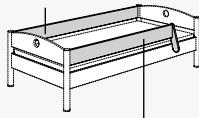
i Kann zum Spiel-, Hoch- und Etagenbett umgebaut werden.

Für Liege 90 x 200 cm (143 810 6)

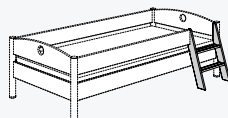


Liege 90 x 200 cm
143 810 6
211,5/98,0/63,1

Schutzseite (hinten)
243 100 6
199,5/2,0/15,6



Absturzsicherung (vorne)
243 110 6
157,5/2,0/15,6
links/rechts montierbar

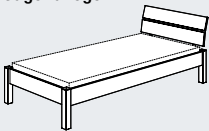


Leiter
243 690 6
Nur in Verbindung mit der Absturz-
sicherung 243 110 6 verwendbar!
links/rechts montierbar
Gesamtbreite mit Leiter: 115,2

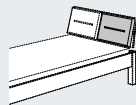


Passende Federleistenroste und Matratzen finden Sie in unserem **Kidsworld-Katalog** oder auf www.paidi.de.

Jugendliege



90 x 200 cm (217,3/98,0/73,4) **143 814 6**
100 x 200 cm (217,3/108,0/73,4) **143 924 6**
120 x 200 cm (217,3/128,0/73,4) **143 934 6**
140 x 200 cm (217,3/148,0/73,4) **143 944 6**



Rückenpolster für Jugendliege
169 991 0* Bezug Mikrofaser
169 993 0* Bezug Baumwolle
45,0/32,0/5,0

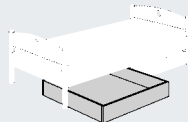
* Bitte zu der Artikelnummer eine Stoffnummer angeben

Farben für Mikrofaserstoffe (ungestept) Bezug: Mikrofaser, 90 % Polyester, 10 % Baumwolle, abnehmbar und bei 30 °C waschbar.

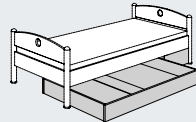
 Ecu 6-97013	 Mintgrün 6-97018	 Hellgrau 6-97010
 Dunkelbraun 6-97003	 Apfelgrün 6-97007	 Grau 6-97011
 Pflaume 6-97015	 Eisblau 6-97016	
 Zartrosa 6-97019	 Petrol 6-97017	Die Rückenpolster gibt es auch in Baumwollstoff. Farben siehe Seite 27.
 Pink 6-97006	 Dunkelblau 6-97009	



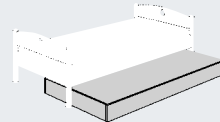
Nachtkommode
143 584 6
52,1/50,7/47,7



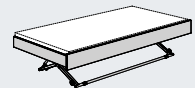
1/2 Bettkasten
für (Jugend-)Liege und Etagenbett
143 880 6
91,0/94,6/17,1
2 Stück passen nebeneinander



3/4 Bettkasten mit Blende
für (Jugend-)Liege und Etagenbett
143 885 6
150,0/94,6/17,1



Unterschiebebett
90 x 190 cm
für (Jugend-)Liege und Etagenbett
143 881 6
198,0/94,6/17,1
Matratze 90 x 190 x 12 cm
auch als Bettkasten nutzbar



Ausziehbett Floyd 90 x 190 cm
für (Jugend-)Liege und Etagenbett
Blende in Birke massiv
Matratzenhöhe: ca. 12 cm
Standard **143 888 6**
Comfort **143 788 6**
198,0/92,0/40,1
Mehr auf der Seite 61.



Rollensatz für Bettkasten
für Hartböden **210 040 0**

Kidsworld



Schoolworld



Gut kombiniert.

Mit einem Zelt wird Fleximo zur Kuschelhöhle. Mit einem Spiel-, Hoch- oder Etagenbett aus dem PAIDI Kidsworld-Sortiment schafft es Freiräume – zum Beispiel für den passenden Schreibtisch aus dem Schoolworld-Programm (Marco 2 oder Marco GT in Birke-Multiplex).

Kira. Babyzimmer

Lädt ein zum unbeschwertem Aufwachsen.

1. Babyzimmer: Kinderbett 70 x 140 cm mit AIRWELL® Comfort-Federleistenrost, Kommode mit 3 Schubkästen, Kleiderschrank mit 3 Türen, Wandregal und Regal 9 Fächer.

2. Babyzimmer: Kinderbett 70 x 140 cm mit AIRWELL® Comfort-Federleistenrost, Kommode mit 1 Tür und 3 Schubkästen, Wickelaufsatz, Kleiderschrank mit 2 Türen, Wandregal und Regal 9 Fächer.

1

Korpus + Front: Kreideweiß
Deckplatte: Eiche-Nautik-Nachbildung





2

Kira gibt's auch als Spiel-, Hoch- und Etagenbett sowie Kojenbett im **Kidsworld-Katalog** oder unter **www.paidi.de**.



Auch ohne Wickelaufsatz ein echter Blickfang. Die schwebende Optik der Deckplatte verleiht nicht nur der Kommode eine zeitgemäße Leichtigkeit.



Kira meets Kira. Von Challenge zu Challenge: Siege bei den Olympischen Spielen und in der Weltmeisterschaft im Beachvolleyball hat sie schon geholt, jetzt ist Kira Walkenhorst auch Mama von Drillingen. Auf der Suche nach passenden Kindermöbeln stieß sie auf unser gleichnamiges Programm – und war sofort verliebt. Auch Tochter Emma fühlt sich hier mit ihren Brüdern Pepe und Mo richtig wohl. Kein Wunder – bei einem Kinderzimmer mit Mamas Namen.

Korpus + Front: Kreideweiß
Deckplatte: Eiche-Nebraska-Nachbildung

Mit Köpfchen.
Der weiche Kopfschutz.
Seite 119

Betthaupt ohne sichtbare
Verschraubungen.

Kira. Babyzimmer

Elegantes Design mit klaren Linien.

Schwebende Optik der Deckplatte

75
BELASTBAR
BIS 75 KG

1

Durch **Scotty** ist das Baby immer ganz nah dabei.
Informationen finden Sie auf den Seiten 116 + 117.

1. Babyzimmer: Kinderbett 70 x 140 cm mit AIRWELL® Comfort-Federleistenrost, Kommode mit 1 Tür und 3 Schubkästen, Wickelaufsatz, Kleiderschrank mit 3 Türen, Wandregal und Regal 8 Fächer.

Kira. Liege

Mit der in verschiedenen Breiten erhältlichen Liege wird Kira zum Jugendzimmer mit stylisher Chill-out-Zone.

Die Wandboxen bringen Leben an kahle Wände und bieten zusätzlichen Stauraum für optische Highlights. Die Deko-Platzwunder können je nach Lust und Laune quer oder hochkant aufgehängt werden. Erhältlich in Kreideweiß und Kieselgrau.



1

Kira gibt's auch als Spiel-, Hoch- und Etagenbett sowie Kojenbett im **Kidsworld-Katalog** oder unter www.paidi.de.



2





Korpus + Front: Kreideweiß
Deckplatte: Eiche-Nautik-Nachbildung
Liege: Kreideweiß / Eiche-Nautik-Nachbildung

Ausziehbett Floyd
 Mehr auf der Seite 61.



Die Jugendliege mit unterschiedlich hohen Betthäuptern.



Kira mit Akzenten in Eiche-Nebraska-Nachbildung.

3

1. Liege: 90 x 200 cm mit Schutzseite und Ausziehbett Floyd | Möbel: Kleiderschrank mit 3 Türen, Regal 8 Fächer, Wandboxen in Kieselgrau und Rollregal | Stoff-Accessoires: Partykissen und Matratzen in Anthrazit und Pastellgrün. **2. Liege:** 120 x 200 cm mit Absturzsicherung und Schutzseite | Möbel: Regal 9 Fächer, Wandboxen in Kreideweiß und Rollbox | Stoff-Accessoires: Halbzelt in Pastellgrün/Weiß, Comfortrolle in Pastellgrün, Partykissen in Anthrazit und Zartrosa, Sitzkissen in Grau und Matratze in Anthrazit. **3. Liege:** 140 x 200 cm | Möbel: Kleiderschrank mit 4 Türen und 2 Schubkästen, Nachtkommode, Highboard, Lowboard, Wandboxen in Kreideweiß und Rollregal | Stoff-Accessoires: Partykissen in Anthrazit und Kiwigrün, Sitzkissen in Hellgrau und Matratze in Ecu.

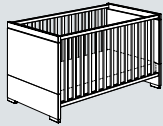
Kiras technische Seiten.

Außenmaße in cm | Möbel in (ca. B/H/T) | Kinderbett, Umbauseiten, Betten und Bettkästen in (ca. L/B/H).

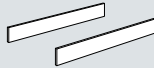
* Bei den Bestellnummern bitte durch die entsprechende Endziffer ersetzen: **4** für Eiche-Nebraska-Nachbildung, **8** für Eiche-Nautik-Nachbildung.

Kinderbett:

- Serienmäßig mit Federleistenrost AIRWELL® Comfort
- Mit 2 Schlupfsprossen
- Federleistenrost 4-fach höhenverstellbar



138 903 _ *
145,4/77,8/78,9

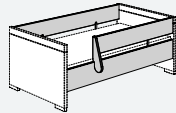


Umbauseiten
Kreideweiß
238 103 4
139,0/18,4/1,8

Ergänzungen für Kinderbett

Sicherheits-Set in Kreideweiß

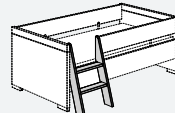
2 Bettseiten, 1 Schutzseite und eine Absturzsicherung links/rechts montierbar



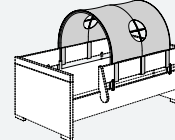
Sicherheits-Set
70 x 140 cm
219 970 1
Außenmaße: L 139,0

Ergänzungen zum Sicherheits-Set

* Bitte Farbnummer angeben, siehe dazu Seite 118.



Leiter in Kreideweiß
219 971 1 steht 18,6 cm von der Bettseite ab, links/rechts montierbar



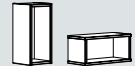
Spielzelt
119 440 1*
100 % Baumwolle
77,0/75,0/37,0



Wandbox rechteckig lang
Kreideweiß **217 254 1**
70,0/18,5/18,7



Wandbox quadratisch
Kreideweiß **217 252 1**
Kieselgrau **217 252 9**
35,0/35,0/18,7

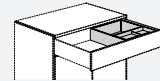


Wandbox rechteckig 1 Stück
Kreideweiß **217 251 1**
Kieselgrau **217 251 9**
40,0/18,5/18,7

Wandbox rechteckig kann quer oder hochkant montiert werden.



Kommoden: Oberer Schubkasten mit Vollauszug.



Schubkasteneinsatz mit Utensilienschale möglich. **261 990 0**

Wandregal

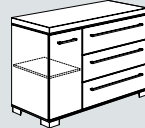
138 703 _ *
94,8/8,2/22,5



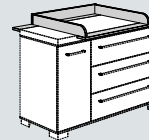
138 543 _ *
94,8/90,3/55,6



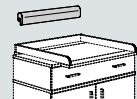
138 713 _ *
94,8/2,2 (12,5)/78,4
Wickelfläche: 84,2 x 76,1 hinten geschlossen



138 553 _ *
135,3/90,3/55,6



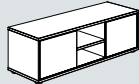
138 723 _ *
135,3/2,2 (12,5)/78,4
Wickelfläche: 84,2 x 76,1 hinten geschlossen links, mittig, rechts montierbar



Kopfschutz für Wickelaufsatz
159 204 0*
(ca. 78,0/11,8/7,0)
Farben auf Seite 119.

+

Passende Sitzkissen für das Lowboard siehe Seite 27.

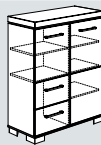


Lowboard

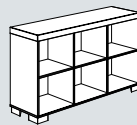
Kreideweiß
138 173 1
126,8/39,2/40,6
3 Fächer
(jedes mit Kabeldurchlass)
2 Schiebetüren
1 Fachboden
(nur im mittleren Fach)

!

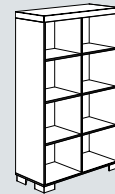
Bei allen Kommoden, Regalen und Kleiderschränken ab einer Höhe von 90 cm ist eine Wandbefestigung erforderlich.



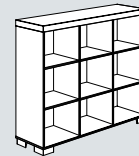
Highboard
138 563 _ *
90,9/111,8/39,6



Sideboard
138 613 _ *
135,3/76,6/37,9



138 653 _ *
90,9/147,0/37,9



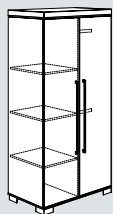
138 603 _ *
135,3/111,8/37,9



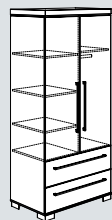
138 623 _ *
48,4/205,9/39,6



Regal mit Tür
Anschlag links: **138 663 _ ***
Anschlag rechts: **138 673 _ ***
48,4/205,9/39,6



138 103 _ *
94,8/193,1/55,6

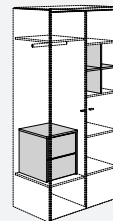


138 113 _ *
94,8/205,9/55,6

Schrankzubehör in Kreideweiß



Schubkasten-Set 2S
Kreideweiß
für linke und rechte Seite für Kleiderschränke
138 103 _ * + 138 113 _ *
261 880 2
für linke, rechte Seite und Mitte für Kleiderschränke
138 013 _ * + 138 033 _ * + 138 063 _ *
261 880 1



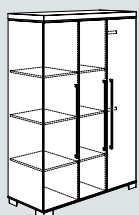
Beispiel



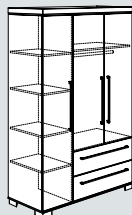
Wäschefach-Unterteilung
Kreideweiß
für linke und rechte Seite für Kleiderschränke
138 103 _ * + 138 013 _ * + 138 113 _ *
261 885 4
für Mitte für Kleiderschrank 138 013 _ *, nur für linke Seite für Kleiderschrank 138 033 _ *, für beide Außenseiten für Kleiderschrank
138 063 _ *
261 886 5



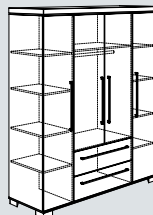
Spiegel
für Türinnenseiten.
Bei Kleiderschrank
138 103 _ * für beide Türen. Bei Kleiderschrank 138 013 _ * nur für linke und rechte Tür. Bei Kleiderschränken 138 033 _ * + 138 063 _ * nur für lange Türen.
Befestigung mit Spiegelklebeband, Spiegelkanten geschliffen.
30,0/140,0/0,5 cm
131 999 9



138 013 _ *
135,3/193,1/55,6




138 033 _ *
135,3/205,9/55,6



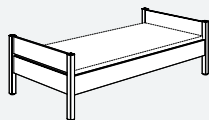
138 063 _ *
175,8/205,9/55,6

Weitere Informationen sowie noch mehr Zubehör finden Sie auf den Seiten 122 + 123.

Korpus + Teilfront:
Kreideweiß
Deckplatte:
Eiche-Nautik- oder Eiche-Nebraska-Nachbildung

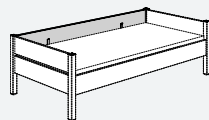


i Liege mit der Breite 90 und 120 cm kann zum Spiel- und Etagenbett umgebaut werden.

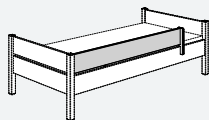


Liege
90 x 200 cm
117 810 _* 210,4/97,6/61,8
120 x 200 cm
117 812 _* 210,4/127,6/61,8
140 x 200 cm
117 814 _* 210,4/147,6/61,8

Ergänzungen für Liegen 117 810 _* + 117 812 _* + 117 814 _* – in Kreideweiß



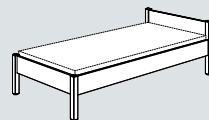
Schutzseite (hinten)
232 100 1 200,0/2,2/18,0



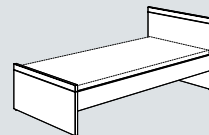
Absturzsicherung (vorne)
232 110 1 156,0/2,2/18,0
links/rechts montierbar

+

Passende Federleistenroste und Matratzen finden Sie in unserem **Kidsworld-Katalog** oder auf www.paidi.de.

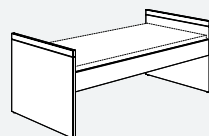


Jugendliege mit unterschiedlich hohen Betthauptern
90 x 200 cm
117 815 _* 210,4/97,6/61,8
120 x 200 cm
117 816 _* 210,4/127,6/61,8
140 x 200 cm
117 817 _* 210,4/147,6/61,8

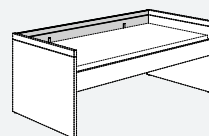


Jugendliege mit unterschiedlich hohen, durchgehenden Hauptern
90 x 200 cm
117 805 _* 206,4/95,7/80,8
120 x 200 cm
117 806 _* 206,4/125,7/80,8

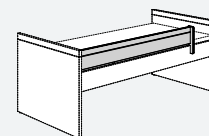
Für Kojenbett 90 x 200 cm (117 890 _*) + 120 x 200 cm (117 892 _*)



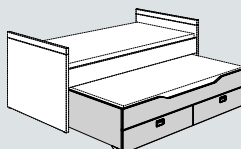
Kojenbett
90 x 200 cm
117 890 _* 206,4/95,7/80,8
120 x 200 cm
117 892 _* 206,4/125,7/80,8



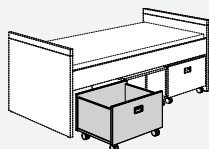
Schutzseite (hinten)
217 100 _* 200,0/2,2/18,0



Absturzsicherung (vorne)
217 110 _* 158,0/2,2/18,0
links/rechts montierbar



Unterschiebett für Kojenbetten
90 x 190 cm
mit zwei großen Schubkästen
(Matratzengröße: 90 x 190 x 12 cm)
Griffe Chrom matt **131 889 1**
Griffe Chrom glänzend **131 889 2**
198,0/94,9/40,4
Federleistenrost 90 x 190 cm notwendig



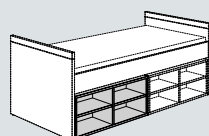
Rollbox für Kojenbetten, max. 3 nebeneinander, mit 4 Universalrollen (2 feststellbar)
217 800 _*
65,0/47,0/40,4



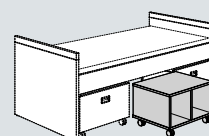
Abdeckung für Rollbox
232 801 1
59,1/42,3/1,8



Sitzpolster für Rollbox
131 991 1* Bezug Mikrofaser
131 993 1* Bezug Baumwolle
59,0/42,0/5,0
nur in Verbindung mit Abdeckung verwendbar. *Material und Farben siehe Seite 27.



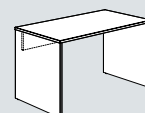
Unterschieberegale 4 Fächer für Kojenbetten, 2 Stück passen auf jeder Seite unter das Kojenbett
232 806 1 99,0/30,0/40,4



Rollregal 2 Fächer für Kojenbetten, max. 3 nebeneinander 4 Universalrollen, 2 feststellbar
232 805 1 65,0/47,0/40,4



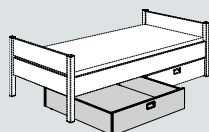
Nachtkommode
138 583 _*
48,4/39,1/39,6



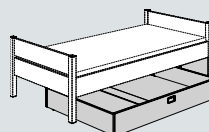
Schreibtisch
131 750 1
130,0/72,7/70,0
Passende Container und Stühle finden Sie in unserem **Schoolworld-Katalog** oder unter www.paidi.de

+

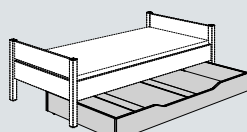
Alle Bettkästen mit Rollen für Teppichböden.
Rollensatz für Bettkästen für Hartböden **210 040 0**



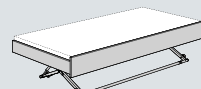
1/2 Bettkasten
für (Jugend-)Liege und Etagenbett
131 880 1
98,5/95,0/21,6
2 Stück passen nebeneinander



3/4 Bettkasten mit Blende
für (Jugend-)Liege und Etagenbett
131 885 1
150,0/95,0/21,6



Unterschiebett 90 x 190 cm für (Jugend-)Liege und Etagenbett
131 881 1
198,0/95,0/20,6
Matratze 90 x 190 x 12 cm, auch als Bettkasten nutzbar



Ausziehbett Floyd 90 x 190 cm für (Jugend-)Liege und Etagenbett
Blende in Kreideweiß
Matratzenhöhe: ca. 12 cm
Standard **131 888 1**
Comfort **131 788 1**
198,0/92,2/42,5
Mehr auf der Seite 61.

Laslo. Babyzimmer



Gitterseiten in Dekor.



BELASTBAR
BIS 75 KG

Ein Bett, viele Möglichkeiten:

Alle Umbauvarianten finden Sie auf den Seiten 10 + 11.

1. Kinderbett: 70 x 140 cm mit AIRWELL® Comfort-Federleistenrost, Kommode mit 3 Schubkästen, Wickelaufsatz, Kleiderschrank mit 3 Türen und 1 Schubkasten, Wandregal und Regal 9 Fächer.

Geradlinige Eleganz – lebendig und warm.

Korpus + Front:
Nordic-Wood-Nachbildung

Mit Köpfchen.
Der weiche Kopfschutz.
Seite 119.



Dank Vollauszug im obersten Schubkasten kann man auch trotz des Wickelaufsatzes bis in die letzte Ecke des Schubkastens greifen und hat alles im Blick.

Laslo. Kindersofa und Jugendliege



1. Kindersofa hoch: 70 x 140 cm mit AIRWELL® Comfort-Federleistenrost | Möbel: Kleiderschrank mit 2 Türen und 1 Schubkasten sowie Regal 5 Fächer. **2. Jugendliege:** 90 x 200 cm | Möbel: Kleiderschrank mit 3 Türen und 1 Schubkasten, Regal 9 Fächer und Nachtkommode mit 1 Schubkasten und 1 offenen Fach | Stoff-Accessoires: Matratze in Grau.

Zeitlos, schlicht und dennoch modern. Das freundliche Nordic-Wood bietet viel Freiraum für individuelle farbliche Akzente. Die Kinder werden größer, und mit ihnen wachsen die Ansprüche und wandeln sich die Geschmäcker.



Korpus + Front:
Nordic-Wood-Nachbildung

75
BELASTBAR
BIS 75 KG



Mit der flexiblen Einteilung kann man im Kleiderschrank ganz einfach Ordnung schaffen.



Die grifflose Nachtkommode ... schneller Zugriff auf praktischen Stauraum, ganz nah.



120
BELASTBAR
BIS 120 KG

2

PAIDI ist Zukunft ...



www.paidi.de

Laslos technische Seite.

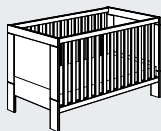
Außenmaße in cm | Möbel in (ca. B/H/T) | Kinderbett, Umbauseiten, Betten und Bettkästen in (ca. L/B/H).

Korpus + Front:
Nordic-Wood-Nachbildung



Kinderbett:

- Serienmäßig mit Federleistenrost AIRWELL® Comfort
- Mit 2 Schlupfsprossen
- Federleistenrost 4-fach höhenverstellbar



113 292 1
143,4/84,5/76,6
(Matratze 70 x 140 cm)

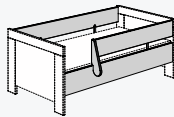


Umbauseiten
Nordic-Wood-Nachbildung
225 431 0
139,0/18,4/2,2

Ergänzungen für Kinderbett

Sicherheits-Set in Kreideweiß

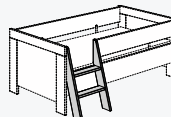
2 Bettseiten, 1 Schutzseite und eine Absturzsicherung links/rechts montierbar



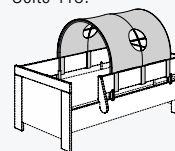
Sicherheits-Set
70 x 140 cm
219 970 1
Außenmaße: L 139,0

Ergänzungen zum Sicherheits-Set

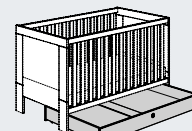
* Bitte Farbnummer angeben, siehe dazu Seite 118.



Leiter in Kreideweiß
219 971 1 steht 18,6 cm von der Bettseite ab, links/rechts montierbar

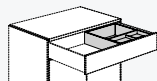


Spielzelt
119 440 1*
100 % Baumwolle
77,0/75,0/37,0



Bettkasten
Kreideweiß
138 887 1
137,0/75,0/14,5

+ Bettkasten mit Rollen für Teppichböden.
Rollensatz für Bettkasten für Hartböden
210 040 0



! Schubkasteneinsatz mit Utensilienschale möglich. **261 990 0**

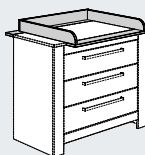
i Kommode: Oberer Schubkasten mit Vollauszug.



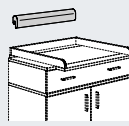
Wandregal
125 702 1
116,4/24,4/20,0



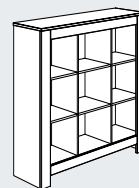
125 502 1
116,4/94,1/56,2



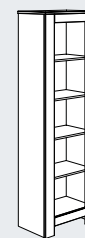
125 712 1
116,4/2,5 (12,5)/78,9
Wickelfläche: 84,2 x 75,3
hinten geschlossen



Kopfschutz für Wickelaufsatz
159 204 0*
(ca. 78,0/11,8/7,0)
Farben auf Seite 119.

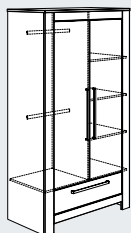


125 692 1
142,0/128,6/40,2

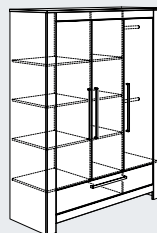


125 622 1
63,9/205,4/40,2

! Bei allen Kommoden, Regalen und Kleiderschränken ab einer Höhe von 90 cm ist eine Wandbefestigung erforderlich.



125 102 1
116,4/205,4/56,2

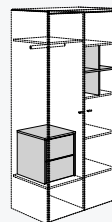


125 032 1
162,8/205,4/56,2

2 Schrankzubehör in Kreideweiß



Schubkasten-Set 2S Kreideweiß
für linke und rechte Seite
261 880 2



Beispiel

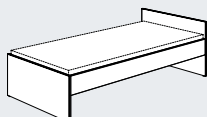


Wäschefach-Unterteilung Kreideweiß
für linke und rechte Seite
261 885 8
für Mitte
261 885 4



Spiegel
für Türinnenseiten für alle Kleiderschränke. Befestigung mit Spiegelklebeband, Spiegelkanten geschliffen.
30,0/140,0/0,5 cm
131 999 9

+ Passende Federleistenroste und Matratzen finden Sie in unserem **Kidsworld-Katalog** oder auf **www.paidi.de**.



Jugendliege 90 x 200 cm
125 812 1
204,4/95,7/61,5



Nachtkommode
125 582 1
48,4/39,5/39,6

Weitere Informationen sowie noch mehr Zubehör finden Sie auf den **Seiten 122 + 123**.



Korpus + Front: Kreideweiß
**Deck- und Bodenplatte + Regal-
böden:** Eiche-Nebraska-Nachbildung
Griffe + Füße: Eiche massiv



Massive Füße und Griffe: Für sicheren Stand sorgen angeschrägte Holzfüße. Die massiven Griffe liegen gut in der Hand und setzen stilvolle Akzente in der hochwertigen Optik.

Oscar. Babyzimmer

Skandinavischer Wohlfühl-Look: Der neue Eck-Kleiderschrank ist ein Raumwunder, der in jede Ecke passt. Auch in kleinen Räumen macht er damit eine gute Figur.



1

1. Babyzimmer: Kinderbett 70 x 140 cm mit AIRWELL® Comfort-Federleistenrost, Bettkasten, Kommode breit mit 4 Schubkästen, Wickelaufsatz, Regal mit 2 Türen links und 4 offenen Fächern, Eck-Kleiderschrank (passt in jede Ecke), Eck-Regal mit einer niedrigen Tür und Wandregal.

Oscar. Babyzimmer

Gemütlichkeit und Komfort: viele Varianten und modular kombinierbare Möbel machen das Kinderzimmer zur Wohlfühloase.

1. Babyzimmer: Kinderbett 70 x 140 cm mit AIRWELL® Comfort-Federleistenrost, Scotty mit 2 Retro-Rollen, Kommode breit mit 4 Schubkästen, Wickelaufsatz, Kleiderschrank mit 3 Türen und 2 Schubkästen, Standregal mit 6 Fächern, Wandbox quadratisch und Wandbox rechteckig schmal und breit. **2. Kinderzimmer:** Juniorstufe 70 x 140 cm mit AIRWELL® Comfort-Federleistenrost, Kommode breit mit 4 Schubkästen, Wandbox schmal und breit, Wandregal, Sideboard mit 6 Fächern, Eck-Kleiderschrank, Anstell-Regal mit Schubkasten-Set 2S und Anstell-Element auf der breiten Seite links.



1

Korpus + Front: Kreideweiß
Deck- und Bodenplatte + Regalböden: Eiche-Nebraska-Nachbildung
Griffe + Füße: Eiche massiv



Durch **Scotty** ist das Baby immer ganz nah dabei.
Informationen finden Sie auf den Seiten 116 + 117.



2



75
BELASTBAR
BIS 75 KG



Platzsparend und individuell erweiterbar: Der Eck-Kleiderschrank fügt sich flexibel ins Kinderzimmer ein. Eine Seite mit Kleiderstangen, die andere mit Einlegeböden. Er kann, je nach Bedarf und Alter des Kindes, durch verschiedene Anbauelemente wie z. B. Anstellregal, Eckregal, oder Garderobe erweitert werden.

Oscar. Jugendliege



1

1. Jugendliege: 120 x 200 cm mit $\frac{3}{4}$ Bettkasten inkl. Blende | Möbel: Kleiderschrank mit 2 Drehtüren und 2 Spiegeltüren, Nachtkommode, Rollbox mit Abdeckung und Regal mit 9 Fächern.

Stylishes Zimmer für Teens – die Möbel wachsen mit und machen auch später noch eine gute Figur.

Korpus + Front: Kreideweiß
Deck- und Bodenplatte + Regalböden: Eiche-Nebraska-Nachbildung
Griffe + Füße: Eiche massiv



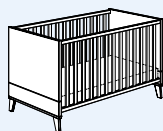
Ein Highboard, viele Möglichkeiten: Ob ganz ohne Türen, halboffen oder geschlossen, wenn die sieben Sachen vor Blicken geschützt sein sollen.

Oscars technische Seiten.

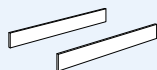
Außenmaße in cm: Möbel (ca. B/H/T); Kinderbett und optionale Ergänzungen, Liege (ca. L/B/H).

Kinderbett:

- Serienmäßig mit Federleistenrost AIRWELL® Comfort
- Mit 2 Schlupfsprossen
- Federleistenrost 4-fach höhenverstellbar



135 900 4
145,4/76,2/83,3
(Matratze 70 x 140 cm)

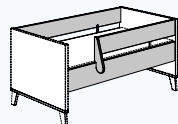


Umbauseiten
Kreideweiß
235 100 4
139,0/18,4/1,8

Ergänzungen für Kinderbett

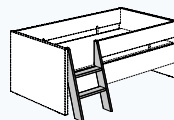
Sicherheits-Set in Kreideweiß

2 Bettseiten, 1 Schutzseite und eine Absturzsicherung links/rechts montierbar

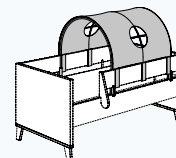


Sicherheits-Set
70 x 140 cm
219 970 1
Außenmaße: L 139,0

Ergänzungen zum Sicherheits-Set

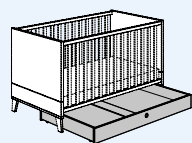
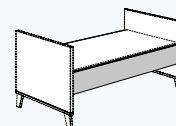
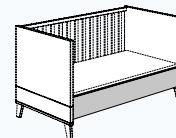


Leiter in Kreideweiß
219 971 1 funktioniert nur ohne Bettfüße (nur Gleiter) steht 18,6 cm von der Bettseite ab, links/rechts montierbar



Spielzelt
119 440 1*
100 % Baumwolle
77,0/75,0/37,0

Alle Umbaumöglichkeiten finden Sie auf den Seiten 10+ 11.



Bettkasten
für Kinderbett
138 887 1
137,0/75,0/14,5

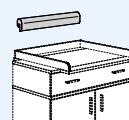
❶ Kommoden: Oberer Schubkasten mit Vollauszug.



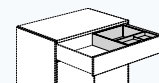
135 550 4 ❶
123,5/95,0/55,9



135 710 4
123,5/2,2 (12,5)/78,7
Wickelfläche: 84,2 x 75,1
hinten geschlossen



Kopfschutz für Wickelaufsatz
159 204 0*
(ca. 78,0/12,0/7,0)
Farben auf Seite 119.



❶ **Schubkasteneinsatz mit Utensilienschale**
möglich. **261 990 0**

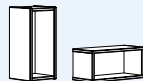
❶ Wandbox rechteckig kann quer oder hochkant montiert werden.



Wandregal
135 701 4
94,8/8,2/22,5



Wandbox rechteckig lang
Kreideweiß
217 254 1
70,0/18,5/18,7

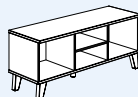


Wandbox rechteckig 1 Stück
Kreideweiß
217 251 1
40,0/18,5/18,7

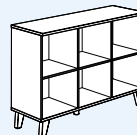


Wandbox quadratisch
Kreideweiß
217 252 1
35,0/35,0/18,7

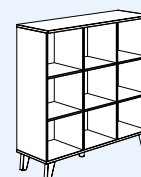
❶ Passende Sitzkissen für das Lowboard siehe Seite 27.



Lowboard
135 170 4
123,5/49,8/39,9

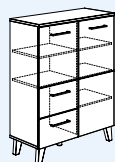


Sideboard
135 610 4
123,5/85,2/39,9

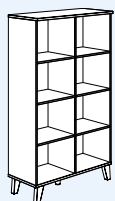


135 600 4
123,5/120,6/39,9

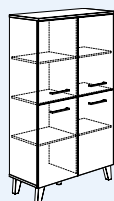
! Bei allen Kommoden, Regalen und Kleiderschränken ab einer Höhe von 90 cm ist eine Wandbefestigung erforderlich.



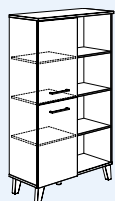
Highboard
135 570 4
94,8/120,6/39,9



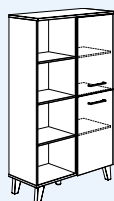
135 650 4
94,8/159,0/39,9



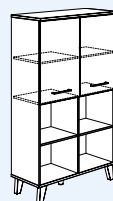
135 655 4
94,8/159,0/39,9



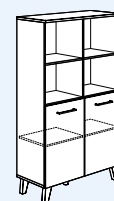
135 651 4
94,8/159,0/39,9



135 652 4
94,8/159,0/39,9



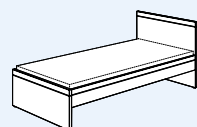
135 653 4
94,8/159,0/39,9



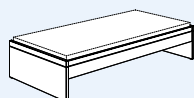
135 654 4
94,8/159,0/39,9



135 620 4
48,4/206,0/39,9

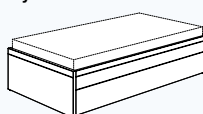


Jugendliege
90 x 200 cm
135 815 4 206,4/95,7/80,8
120 x 200 cm
135 816 4 206,4/125,7/80,8
140 x 200 cm
135 817 4 206,4/145,7/80,8

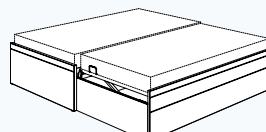


Studioliege
90 x 200 cm
135 915 4 206,4/95,7/40,8
120 x 200 cm
135 916 4 206,4/125,7/40,8
140 x 200 cm
135 917 4 206,4/145,7/40,8

Flynn



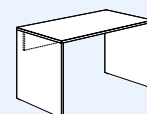
Universalliege
mit Ausziehfunktion
161 800 1
geschlossen
206,4/105,2/44,4



Ausziehfunktion verdoppelt Liegefläche nahezu auf einer Ebene. Gesamtfläche ca. 200 x 198,5 cm
Beide Liegen inkl. Federleistenrost mit mittlerer Härtegradverstellung.



Nachtkommode
135 580 4
48,4/40,8/39,9

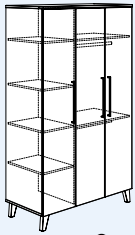


Schreibtisch
131 750 1
130,0/72,7/70,0
Passende Container und Stühle finden Sie in unserem **Schoolworld-Katalog** oder unter **www.paidi.de**

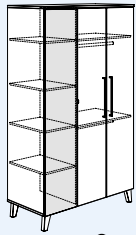
Weitere Informationen im **Kidsworld-Katalog** oder auf **www.paidi.de**.



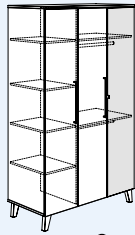
Korpus + Front: Kreideweiß
Deck- und Bodenplatte + Regalböden:
 Eiche-Nebraska-Nachbildung
Griffe + Füße: Eiche massiv



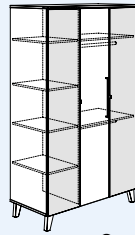
135 010 4 ②
 123,5/206,0/55,9
 ohne Spiegel



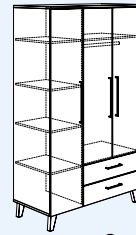
135 011 4 ②
 123,5/206,0/55,9
 Spiegel links



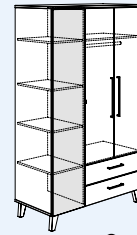
135 012 4 ②
 123,5/206,0/55,9
 Spiegel rechts



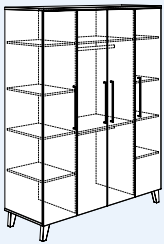
135 013 4 ②
 123,5/206,0/55,9
 Spiegel links und rechts



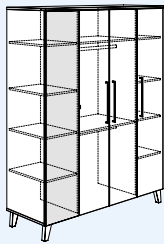
135 030 4 ②
 123,5/206,0/55,9
 ohne Spiegel



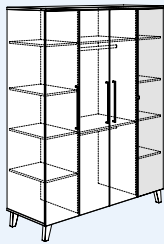
135 031 4 ②
 123,5/206,0/55,9
 Spiegel links



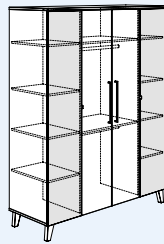
135 020 4 ②
 164,0/206,0/55,9
 ohne Spiegel



135 021 4 ②
 164,0/206,0/55,9
 Spiegel links



135 022 4 ②
 164,0/206,0/55,9
 Spiegel rechts



135 023 4 ②
 164,0/206,0/55,9
 Spiegel links und rechts

② **Schrankzubehör in Kreideweiß**



Schubkasten-Set 2S Kreideweiß
 für alle Seiten der Kleiderschränke
 135 010 4, 135 011 4, 135 012 4, 135 013 4, 135 020 4, 135 021 4, 135 022 4, 135 023 4, 135 030 4, 135 031 4
261 880 1



Innen-Spiegel
 für alle Türinnenseiten ohne Außen-Spiegel. Befestigung mit Spiegelklebeband, geschliffen.
 30,0/140,0/0,5 cm
131 999 9



Wäschefach-Unterteilung Kreideweiß

für linke und rechte Außenseite der Kleiderschränke
 135 010 4, 135 011 4, 135 012 4, 135 013 4, 135 020 4, 135 021 4, 135 022 4, 135 023 4

für linke Seite der Kleiderschränke
 135 010 4, 135 011 4, 135 012 4, 135 013 4, 135 030 4, 135 031 4

261 886 5
 für Wäschefach des Kleiderschranks
 135 050 4
235 880 4

für beide rechte Seiten der Kleiderschränke
 135 010 4, 135 011 4, 135 012 4, 135 013 4, 135 030 4, 135 031 4
 für Kleiderfach des Kleiderschranks
 135 050 4
 für beide mittlere Seiten der Kleiderschränke
 135 020 4, 135 021 4, 135 022 4, 135 023 4
261 880 3

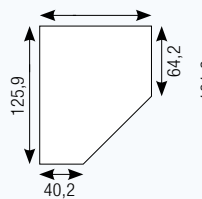
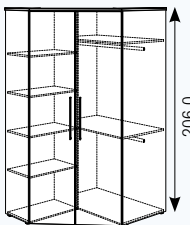
Weitere Informationen sowie noch mehr Zubehör finden Sie auf den Seiten 122 + 123.

Eck-Kleiderschrank Artikel-Nr. 135 050 4 ②

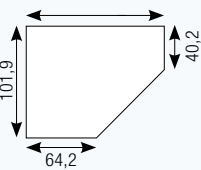
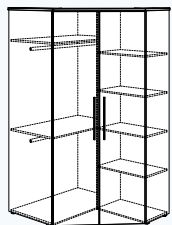
Die flexible Montage des Eck-Kleiderschranks lässt zu, dass die Schrankseiten (schmal und breit) je nach Raumverhältnis und Bedarf aufgebaut werden können – dadurch passt er in jedes Eck.

Linke Raumecke

Aufbau schmale Seite links

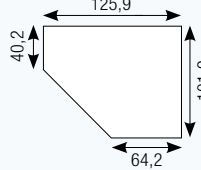
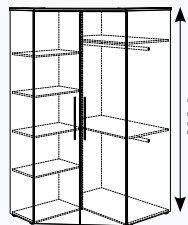


Aufbau schmale Seite rechts

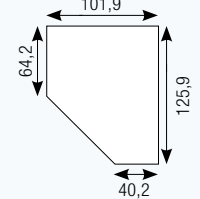
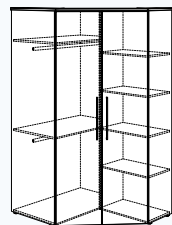


Rechte Raumecke

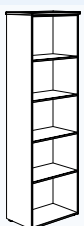
Aufbau schmale Seite links



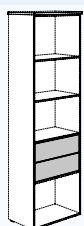
Aufbau schmale Seite rechts



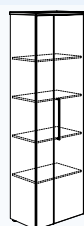
Anstellelemente zur Erweiterung Eck-Kleiderschrank 135 050 4



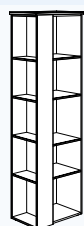
Anstell-Regal
135 690 4
 64,2/206,0/40,2



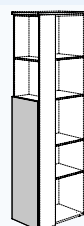
Schubkasteneinsatz für Anstell-Regal
235 890 4
 59,8/36,8/35,5



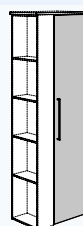
Anstell-Element 2T
135 695 4
 64,2/206,0/40,2



Eck-Regal
135 680 4
 64,2/206,0/40,2



Kurze Tür für schmale Seite
235 700 4
 39,1/120,7/1,6



Lange Tür für breite Seite
235 701 4
 40,9/201,4/1,6



Garderobe mit Spiegel
135 670 4
 64,2/206,0/40,2

Elemente können an die schmale oder breite Seite vom Eck-Kleiderschrank angestellt werden. Anstell-Regal und Anstell-Element können an der schmalen Seite beliebig oft angestellt werden, an der breiten Seite bilden sie einen Abschluss. Eck-Regal und Garderobe bilden an beiden Seiten einen Abschluss. Alle Elemente können auch frei aufgestellt werden.

ORIGINAL
PAIDI
SLIDE
SYSTEM

75
BELASTBAR
BIS 75 KG

Betthaupt ohne sichtbare
Verschraubungen.



Zu Remo passen auch
Spiel-, Etagen- und Kojen-
betten von Fionn. Siehe
Kidsworld-Katalog oder
unter www.paidi.de.

1. Babyzimmer: Kinderbett 70 x 140 cm mit AIRWELL® Comfort-Federleistenrost, Kommode mit 6 Schubkästen (Kreideweiß/Eiche-Bordeaux-Nachbildung), Wickelaufsatz und Regal 5 Fächer. Fionn Schiebetürenschrank breit und Fionn Wandregal mit 1 Schiebetür. **2. Babyzimmer:** Kinderbett 70 x 140 cm mit AIRWELL® Comfort-Federleistenrost, Kommode mit 5 Schubkästen, Wickelaufsatz, Kleiderschrank mit 3 Türen, 2 Wandregale und Regal 5 Fächer.

Remo. Babyzimmer

Schöne Kontraste in Holzoptik.



Obere Schubkästen mit **Push-to-open** Funktion.

Korpus: Eiche-Bordeaux-Nachbildung
Teilfronten: Kreideweiß/Eiche-Bordeaux-Nachbildung

1



Durch **Scotty** ist das Baby immer ganz nah dabei. Informationen finden Sie auf den Seiten 116 + 117.

Schiebetürenschränke – mit Sicherheit alles im Blick:

Die Schiebetüren bremsen auf beiden Seiten für (Kinder-) Hände und schließen anschließend sanft.

Tipp: Die Schiebetürenschränke sind in zwei Breiten erhältlich. Mehr technische Informationen finden Sie auf den Seiten 120 + 121.



Remo. Babyzimmer

Traumhafte Kombination.




Ein Bett, viele Möglichkeiten.

Alle Umbauvarianten finden Sie auf den Seiten 10 + 11.



Highlight: In dem über 160 cm breiten Schubkasten gibt es viel Platz.



Gut versteckt – der Griff der mittleren Schranktüren.

Korpus: Eiche-Bordeaux-Nachbildung
Teilfronten: Kreideweiß/Eiche-Bordeaux-Nachbildung



1. Kinderzimmer: Juniorstufe 70 x 140 cm mit AIRWELL® Comfort-Federleistenrost, Kommode mit 6 Schubkästen (Kreideweiß/Eiche-Bordeaux-Nachbildung) Wandregal, Standregal und Kleiderschrank mit 4 Türen und 2 Schubkästen (Kreideweiß/Eiche-Bordeaux-Nachbildung).



Korpus: Eiche-Bordeaux-Nachbildung

Teilfronten: Kreideweiß/Eiche-Bordeaux-Nachbildung

Jugendliege und Kojenbett: Kreideweiß/Eiche-Bordeaux-Nachbildung



1

1. Kojenbett Fionn: 90 x 200 cm mit Absturzsicherung, Schutzseite und Unterschiebebett | Möbel: Kommode Remo mit 5 Schubkästen (Kreideweiß/Eiche-Bordeaux-Nachbildung), Schiebetürenschränk breit Fionn mit 2 Türen und 2 Schubkästen (Kreideweiß/Eiche-Bordeaux-Nachbildung), Wandregal Fionn mit Schiebetür, 2 Rollboxen Fionn mit Abdeckung | Stoff-Accessoires: Spitz-Zelt, Kissenrolle und Rückenkissen in „Jeans Style“, Matratzen in Eisblau. **2. Jugendliege:** 90 x 200 cm | Möbel: Kommode mit 6 Schubkästen (Kreideweiß/Eiche-Bordeaux-Nachbildung), Kleiderschränk mit 3 Türen und 2 Schubkästen in Eiche-Bordeaux-Nachbildung, Wandregal, Regal 10 Fächer und Nachtkommode mit 1 offenem Fach und 1 Schubkasten.

Remo. Jugendliege Fionn. Kojenbett

Fionn und Remo – kombinierbares Duo mit Weitblick.



ORIGINAL
PAIDI
SLIDE
SYSTEM

Obere Schubkästen mit
Push-to-open Funktion.

Zu Remo passen auch
Spiel-, Etagen- und Kojen-
betten von Fionn. Siehe
Kidsworld-Katalog oder
unter www.paidi.de.



Nachtkommode: Schön und praktisch.



2

120
BELASTBAR
BIS 120 KG

Die Schubkästen der Kleiderschränke und Kommoden können individuell gewählt werden (s. Seite 92).

Eine weiße Wahl.

Remo bietet viele Möglichkeiten, Akzente zu setzen – ob Kommode oder Kleiderschrank, Sie gestalten Ihr individuelles Möbelstück.

* Bei den Bestellnummern bitte durch die entsprechende Endziffer ersetzen:

Kommoden:

- 1** für 3 x Schubk. Kreideweiß
- 4** für 2 x Schubk. Kreideweiß, 1 x Schubk. Eiche-Bordeaux-Nachbildung
- 6** für 1 x Schubk. Kreideweiß, 2 x Schubk. Eiche-Bordeaux-Nachbildung
- 8** für 3 x Schubk. Eiche-Bordeaux-Nachbildung

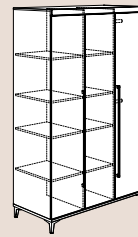
Kleiderschränke:

- 1** für 2 x Schubk. Kreideweiß
- 4** für 1 x Schubk. Kreideweiß, 1 x Schubk. Eiche-Bordeaux-Nachbildung
- 8** für 2 x Schubk. Eiche-Bordeaux-Nachbildung

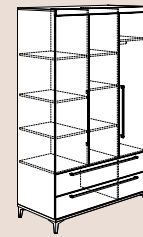
Schiebetürenschränke:

- 1** für 2 x Schubk. Kreideweiß
- 4** für 1 x Schubk. Kreideweiß, 1 x Schubk. Eiche-Bordeaux-Nachbildung
- 7** für 2 x Schubk. Eiche-Bordeaux-Nachbildung

Beispiele

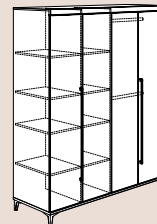


138 011 1 2
123,5/199,0/55,9

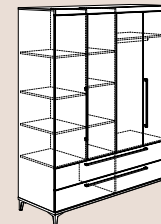


138 031 _* 1 2
123,5/199,0/55,9

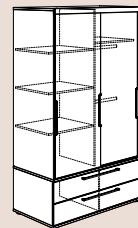
! Bei allen Kommoden, Regalen und Kleiderschränken ab einer Höhe von 90 cm ist eine Wandbefestigung erforderlich.



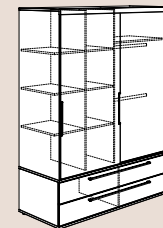
138 021 1 2
164,0/199,0/55,9



138 061 _* 1 2
164,0/199,0/55,9



131 101 _* 1 2
123,6/206,9/63,9
2 Schiebetüren



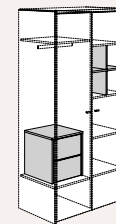
131 031 _* 1 2
164,1/206,9/63,9
2 Schiebetüren

2 Schrankzubehör in Kreideweiß



Schubkasten-Set 2S Kreideweiß

für linke, rechte Seite und Mitte für Kleiderschränke
138 011 1 + 138 031 _* +
138 021 1 + 138 061 _*
261 880 1
für linkes und rechtes Innenfach für Kleiderschrank
131 101 _*
für rechtes Innenfach für Kleiderschrank 131 031 _*
261 880 3
für linkes und mittleres Innenfach für Kleiderschrank
131 031 _*
261 880 1



Beispiel



Wäschefach-Unterteilung Kreideweiß


für linke, rechte Seite und Mitte für Kleiderschränke 138 011 1 + 138 031 _*
für die beiden linken Türen für Kleiderschränke 138 021 1 + 138 061 _*
261 886 5
für linkes und rechtes Innenfach für Kleiderschrank 131 101 _*
261 876 9
für linkes und mittleres Innenfach für Kleiderschrank 131 031 _*
261 876 5

Weitere Informationen sowie noch mehr Zubehör finden Sie auf den Seiten 122 + 123.

Remos technische Seiten.

Außenmaße in cm | Möbel in (ca. B/H/T) | Kinderbett, Umbauseiten, Betten und Bettkästen in (ca. L/B/H).

Korpus:
Eiche-Bordeaux-
Nachbildung
Teilfront:
Kreideweiß/Eiche-
Bordeaux-Nachbildung



Kinderbett:

- Serienmäßig mit Federleistenrost AIRWELL® Comfort
- Mit 2 Schlupfsprossen
- Federleistenrost 4-fach höhenverstellbar



113 384 4
143,4/76,6/78,9
(Matratze 70 x 140 cm)

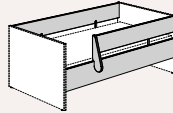


Umbauseiten
Kreideweiß
238 100 4
139,0/18,4/1,8

Ergänzungen für Kinderbetten

Sicherheits-Set in Kreideweiß

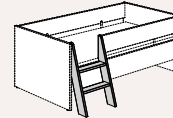
2 Bettseiten, 1 Schutzseite und eine Absturzsicherung links/rechts montierbar



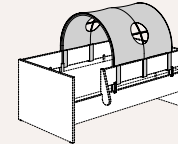
Sicherheits-Set
70 x 140 cm
219 970 1
Außenmaße: L 139,0

Ergänzungen zum Sicherheits-Set

Ein Bett, viele Möglichkeiten: Mit dem Sicherheits-Set kann das Kinderbett beispielsweise in ein kuscheliges Sofa verwandelt werden. Alle Umbauvarianten finden Sie auf den Seiten 10 + 11.

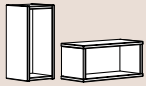


Leiter in Kreideweiß
219 971 1 steht 18,6 cm
von der Bettseite ab,
links/rechts montierbar



Spielzelt
119 440 1*
100 % Baumwolle
77,0/75,0/37,0

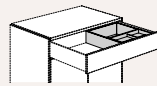
* Bitte Farbnummer angeben, siehe dazu Seite 118.



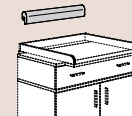
Wandbox rechteckig
1 Stück
Kreideweiß **217 251 1**
Eiche-Bordeaux-
Nachbildung **217 251 4**
40,0/18,5/18,7



Wandbox quadratisch
Kreideweiß **217 252 1**
Eiche-Bordeaux-
Nachbildung **217 252 4**
35,0/35,0/18,7



➊ **Schubkasteneinsatz mit Utensilienschale** möglich. **261 990 0**



Kopfschutz für Wickelaufsatz
159 204 0*
(ca. 78,0/11,8/7,0)
Farben auf Seite 119.



Wandregal
mit Schiebetür
131 741 4
86,4/37,4/20,0



Wandregal
138 701 1
90,0/13,9/21,6



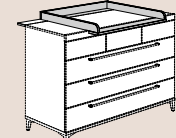
138 541 _* ➊
110,0/94,3/55,9



138 711 4
110,0/2,2 (9,4)/78,7
Wickelfläche: 84,2 x 76,8
hinten geschlossen



138 551 _*
141,2/94,3/55,9
mit Facheinteilung



138 721 4
141,2/2,2 (9,4)/78,7
Wickelfläche: 84,2 x 76,8
hinten geschlossen
links, mittig, rechts
montierbar

➋ **Kommoden:** Obere Schubkästen mit Vollauszug sowie Push-to-open Funktion und nur in Kreideweiß.

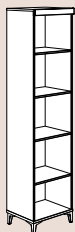


Bei allen Kommoden, Regalen und Kleiderschränken ab einer Höhe von 90 cm ist eine Wandbefestigung erforderlich.

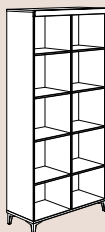
➌ Die Schiebetüren können ganz von links nach rechts durchgeschoben werden.



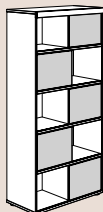
Passende Rückenpolster finden Sie auf S. 27.




138 621 1
48,4/199,0/39,9



138 641 1
94,8/199,0/39,9



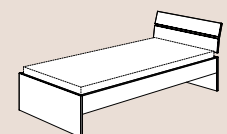
131 691 4
86,5/180,1/42,6
10 Fächer
5 Schiebetüren
(eine pro Fachreihe)



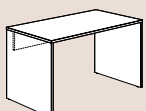
131 681 4
126,9/109,7/42,6
9 Fächer
3 Schiebetüren
(eine pro Fachreihe)



Nachtkommode
138 581 1
48,4/48,5/39,9



Jugendliege 90 x 200 cm
138 801 4
212,2/74,8/95,8



Schreibtisch
131 750 1
130,0/72,7/70,0

Passende Container und Stühle finden Sie in unserem **Schoolworld-Katalog** oder unter www.paidi.de



Passende Federleistenroste und Matratzen finden Sie in unserem **Kidsworld-Katalog** oder auf www.paidi.de.



Sophia. Babyzimmer

Stilvolles Wohlfühlambiente.



75
BELASTBAR
BIS 75 KG

Korpus: Icy-White
**Fronten sowie
Ober- und Unterböden:**
Icy-White lackiert



Vielseitig und platzsparend: Sophias Schrank bietet dank zwei Kleiderstangen, vielen Fächern und zwei Schubladen extra viel Platz.

- 1. Babyzimmer:** Kinderbett 70 x 140 cm mit AIRWELL® Comfort-Federleistenrost, Kommode breit mit 3 Schubkästen, Wickelaufsatz, Kleiderschrank mit 2 Türen und 2 Schubkästen, Wandregal breit und Regal 5 Fächer.
- 2. Kindersofa niedrig:** 70 x 140 cm mit AIRWELL® Comfort-Federleistenrost, Kommode schmal mit 3 Schubkästen, Wickelaufsatz, Kleiderschrank mit 3 Türen und 2 Schubkästen, Wandregal schmal, Regal 5 Fächer und Lowboard.



Sophia.

Liege und Traumbett

Die zeitlose Farbgebung in Icy-White bietet viel Raum für eigene kreative Farbenspiele und zauberhaft bunte Deko-Ideen.

Korpus: Icy-White
**Fronten sowie
Ober- und Unterböden:**
Icy-White lackiert





2



1

- 1. Traumbett:** 140 x 200 cm | Möbel: Kleiderschrank mit 3 Türen und 2 Schubkästen, Wandregal, Spiegel, Nachtkommode mit 1 Schubkasten, Schreibtisch und Stuhl Pepe in Rosé/Weiß-Rosé | Stoff-Accessoires: Party-Kissen in Anthrazit und Matratze in Grau.
- 2. Liege:** 90 x 200 cm mit 3/4 Bettkasten inkl. Blende | Möbel: Kommode mit 3 Schubkästen, Kleiderschrank mit 3 Türen, Wandregal, Spiegel und Nachtkommode mit 1 Schubkasten | Stoff-Accessoires: Kissenrolle „Sophia“ und Matratze in Rosé.

Abenteuerlustig?

Sophia gibt's auch als Spiel-, Hoch- und Etagenbett! Siehe **Kidsworld-Katalog** oder unter www.paidi.de.

Sophias technische Seiten.

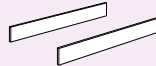
Außenmaße in cm | Möbel in (ca. B/H/T) | Kinderbett, Umbauseiten, Betten und Bettkästen in (ca. L/B/H).

Kinderbett:

- Serienmäßig mit Federleistenrost AIRWELL® Comfort
- Mit 2 Schlupfsprossen
- Federleistenrost 4-fach höhenverstellbar



113 558 1
147,8/82,4/83,6
(Matratze 70 x 140 cm)



Umbauseiten
Icy-White
229 100 7
139,0/18,4/1,8

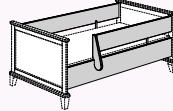


Bei allen Kommoden ab einer Höhe von 90 cm ist eine Wandbefestigung erforderlich.

Ergänzungen für Kinderbetten ab 2013 (Art.-Nr.: 113)

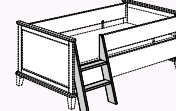
Sicherheits-Set in Kreideweiß

2 Bettseiten, 1 Schutzseite und eine Absturzsicherung links/rechts montierbar

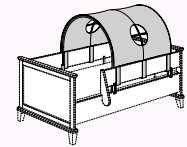


Sicherheits-Set
70 x 140 cm
219 970 1
Außenmaße: L 139,0

Ergänzungen zum Sicherheits-Set



Leiter in Kreideweiß
219 971 1
steht 18,6 cm von der Bettseite ab, links/rechts montierbar



Spielzelt
119 440 1*
100 % Baumwolle
77,0/75,0/37,0

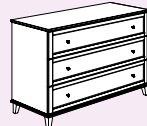
* Bitte Farbnummer angeben, siehe dazu Seite 118.



120 500 1
96,9/91,8/56,6



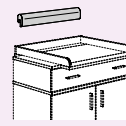
120 710 1
96,9/2,5 (9,8)/79,5
Wickelfläche: 84,6 x 77,5
hinten geschlossen



120 511 1
144,3/91,8/56,6
mit Facheinteilung

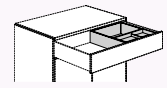


120 720 1
144,3/2,5 (9,8)/79,5
Wickelfläche: 84,6 x 77,5
hinten geschlossen
links, mittig, rechts montierbar




Kopfschutz für Wickelaufsatz
159 204 0*
(ca. 78,0/11,8/7,0)

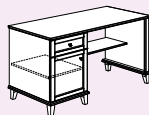
Zum Aufstecken auf den hinteren Wickelabschluss, in verschiedenen Farben, mehr dazu auf Seite 119.



Schubkasteneinsatz mit Utensilienschale möglich. 261 990 0



Wandspiegel
120 990 1
42,6/152,2/3,1



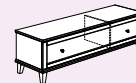
Schreibtisch
120 750 1
144,3/73,0/65,0



Wandregal schmal
120 702 1
96,9/23,0/20,0



Wandregal breit
120 701 1
144,3/23,0/20,0



Lowboard
120 171 1
144,3/40,8/40,6



Nachtkommode
120 582 1
50,5/40,8/40,6

Passende Sitzkissen für das Lowboard siehe Seite 27.

Textilien



1 Rückenkissen
ca. B 100 / H 40 / T 25 cm
mit Reißverschluss
Bezug: 30 % Baumwolle, 70 % Polyester
159 307 0



2 Kissenrolle
ca. L 66 / Ø 19 cm
mit Reißverschluss
Bezug: 30 % Baumwolle, 70 % Polyester
159 308 0



Aus dem Gitterbettchen wird mit optionalen Elementen ein Kindersofa (70 x 140 cm) mit tollen Textilien zum Kuscheln.



3 Husse (Spannbettuch)
Rot/Weiß kariert
Bezug: 30 % Baumwolle, 70 % Polyester
für Matratze 70 x 140 cm
159 309 0
für Matratze 90 x 200 cm
159 310 0



4 Sitzkissen
ca. H 29 / Ø 54 cm
mit Reißverschluss
Bezug:
Sitzfläche 30 % Baumwolle, 70 % Polyester, Unterseite 10 % Baumwolle, 90 % Polyester
159 312 0



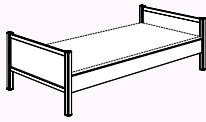
5 Comfortrolle
ca. L 85,3 / Ø 20 cm
mit Reißverschluss
Bezug: 30 % Baumwolle, 70 % Polyester
159 311 0

i Alle Textilien sind bei 30 °C waschbar.

Korpus:
Icy-White
**Fronten sowie Ober-
und Unterböden:**
Icy-White lackiert

i Kann zum Spiel-, Hoch- und Etagenbett umgebaut werden.

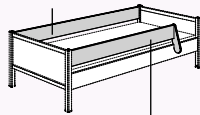
Für Liege 90 x 200 cm (120 810 1)



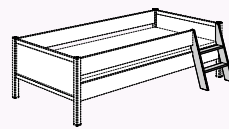
Liege 90 x 200 cm
120 810 1
210,4/97,9/59,5

Schutzseite (hinten)

220 100 1
200,0/2,2/15,6



Absturzsicherung (vorne)
220 110 1
158,0/2,2/15,6
links/rechts montierbar



Leiter
220 690 1
Nur in Verbindung mit der Absturz-
sicherung 220 110 1 verwendbar!
links/rechts montierbar
Gesamtbreite mit Leiter: 115,6

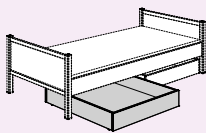
i Passende Textilien finden Sie in unserem **Kidsworld-Katalog** oder auf www.paidi.de.



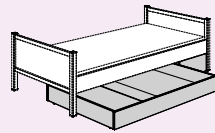
Baldachinaufbau niedrig
220 611 1
210,4/97,9/71,0
Gesamthöhe mit Liege: 130,5



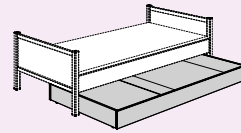
Baldachinaufbau hoch
220 610 1
210,4/97,9/128,0
Gesamthöhe mit Liege: 187,5



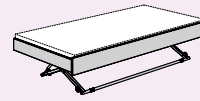
1/2 Bettkasten
Für Liege, Etagen-
und Traumbett
120 880 1
91,0/94,6/17,1



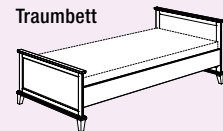
3/4 Bettkasten mit Blende
für Liege und Etagenbett
120 885 1
150,0/94,6/17,1



Unterschiebebett
90 x 190 cm
für Liege und Etagenbett
120 881 1
198,0/94,6/17,1
Matratze 90 x 190 x 12 cm
auch als Bettkasten nutzbar



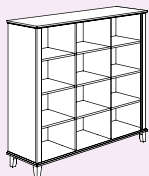
Ausziehbett Floyd
90 x 190 cm
für Liege und Etagenbett
Blende in Icy-White
Matratzenhöhe: ca. 12 cm
Standard **120 888 1**
Comfort **120 788 1**
198,0/92,2/40,1
Mehr auf der Seite 61.



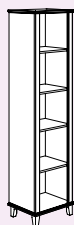
Traumbett
90 x 200 cm (208,8/97,8/69,5) **120 800 1**
100 x 200 cm (208,8/107,8/69,5) **120 928 1**
120 x 200 cm (208,8/127,8/69,5) **120 938 1**
140 x 200 cm (208,8/147,8/69,5) **120 948 1**

+ Passende Federleistenroste und Matratzen finden Sie in unserem **Kidsworld-Katalog** oder auf www.paidi.de.

+ Alle Bettkästen mit Rollen für Teppichböden.
Rollensatz für Bettkästen für Hartböden 210 040 0

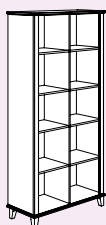


120 601 1
144,3/128,6/40,6

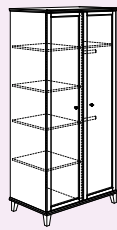


120 610 1
50,5/200,1/40,6

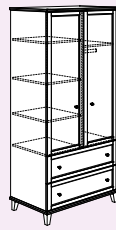
! Bei allen Regalen und Kleiderschränken ab einer Höhe von 90 cm ist eine Wandbefestigung erforderlich.



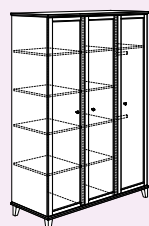
120 611 1
96,9/200,1/40,6



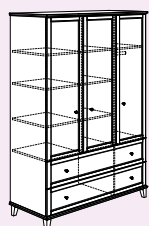
120 100 1 ②
96,9/200,1/56,6



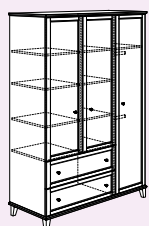
120 110 1 ①②
96,9/200,1/56,6



120 011 1 ②
144,3/200,1/56,6



120 031 1 ①②
144,3/200,1/56,6

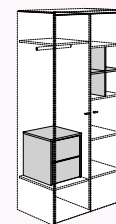


120 041 1 ①②
144,3/200,1/56,6

② Schrankzubehör in Kreideweiß



Schubkasten-Set 2S Kreideweiß
für linke, rechte Seite
und Mitte
261 880 2



Beispiel



Wäschefach-Unterteilung Kreideweiß
für linke und rechte Seite für Kleiderschrank 120 100 1 + 120 110 1
für linke Seite und Mitte für Kleiderschrank 120 011 1 + 120 031 1 + 120 041 1
261 885 4
für rechte Seite für Kleiderschrank 120 011 1 + 120 031 1 + 120 041 1
261 885 6

Weitere Informationen sowie noch mehr Zubehör finden Sie auf den Seiten 122 + 123.

Sten. Babyzimmer

Nordisch inspiriertes Design in der neuen Trendfarbe Grau.

1

Korpus + Front: Schiefergrau
Deckplatte, Griffe + Sockel: Eiche massiv

Ein Bett, viele Möglichkeiten: Mit dem Sicherheits-Set kann das Kinderbett beispielsweise in ein kuscheliges Sofa verwandelt werden. Alle Umbauvarianten finden Sie auf den Seiten 10 + 11.

1. Babyzimmer: Kinderbett 70 x 140 cm mit AIRWELL® Comfort-Federleistenrost, Kommode 2 Schubkästen (+ 1 Schubkasten innenliegend), Wickelaufsatz, Wandbox schmal und breit, Highboard mit 2 Türen und 2 Schubkästen, Regal 3 Fächer und 1 Schubkasten sowie Kleiderschrank mit 2 Türen und 1 Schubkasten.



Raffiniertes Zusammenspiel: **Doppelschublade mit Soft Close und Vollauszug** für eine optimale Übersicht und Stauraum.



Durch die Schattenfuge oberhalb des Eiche-Sockels entsteht ein eleganter Schwebeneffekt.



i Die Natur können wir nicht steuern – und das wollen wir auch gar nicht. Daher kann es bei den Holzbauteilen aus Eiche massiv zu leichten Farbabweichungen kommen.

Sten. Babyzimmer und Juniorbett

*Zeitgemäß interpretiertes
Retrodesign mit anspre-
chenden Kontrasten.*

1. Babyzimmer: Kinderbett 70 x 140 cm mit AIRWELL® Comfort-Federleistenrost, Kommode mit 2 Schubkästen (+ 1 innenliegender Schubkasten), Wickelaufsatz, Schiebetürenschränk breit mit 2 Türen und 1 Schubkasten, Regal mit 8 Fächern und 4 Schiebetüren, Wandbox in Schiefergrau. **2. Juniorbett:** 70 x 140 cm mit AIRWELL® Comfort-Federleistenrost, Kommode mit 2 Schubkästen (+ 1 innenliegender Schubkasten), Wandbox schmal und breit, Regal 1 Tür und 1 Schubkasten sowie Kleiderschrank mit 2 Türen und 1 Schubkasten.





ORIGINAL
PAIDI
SLIDE
SYSTEM

Korpus + Front: Schiefergrau
Deckplatte, Griffe + Sockel: Eiche massiv

i Die Natur können wir nicht steuern – und das wollen wir auch gar nicht. Daher kann es bei den Holzbauteilen aus Eiche massiv zu leichten Farbabweichungen kommen.



Durch **Scotty** ist das Baby immer ganz nah dabei. Informationen finden Sie auf den Seiten 116 + 117.

Sten.

Liege und Traumliege

Ruhe und Klarheit: perfekt im Jugendzimmer!

- 1. Liege:** 90 x 200 cm in Eiche massiv/Schiefergrau und Ausziehbett Floyd | Möbel: Kleiderschrank mit 3 Türen und 1 Schubkasten, Regal mit 3 offenen Fächern und 1 Schubkasten, Wandboxen in quadratisch und rechteckig | Stoff-Accessoires: Partykissen in Anthrazit, Kissenrolle in Hellblau, Matratzen in Ecru. **2. Liege:** 90 x 200 cm in Eiche massiv/Schiefergrau und Bettpfosten quadratisch. Mit Baldachinaufbau niedrig und Unterschiebebett | Möbel: Korpus und Front in Schiefergrau, Deckplatte, Griffe und Sockel in Eiche massiv, Wandboxen in Schiefergrau | Stoff-Accessoires: Baldachin-Set, Stechkissen, Rückenkissen und Kissenrolle „Afrika“, Partykissen in Rosé, Matratzen in Rosé und Hellgrau. **3. Traumliege:** 140 x 200 cm in Eiche massiv. Mit gepolstertem Betthaupt in Sand | Möbel: Korpus und Front in Schiefergrau, Deckplatte, Griffe und Sockel in Eiche massiv, Wandboxen in Schiefergrau | Stoff-Accessoires: Partykissen in Eisblau, Dunkelblau und Ecru, Kissenrolle in Eisblau, Matratze in Ecru.





2

Die Sten Liege gibt es auch komplett in Eiche massiv.



120
BELASTBAR
BIS 120 KG

Ausziehbett Floyd gibt es in zwei Ausführungen: Floyd Standard und Floyd Comfort. Mehr auf der Seite 61.



3

Mein Zimmer, mein Style! Aschblau, Dunkelrosa, Sand, Steingrau oder in den Varianten ohne Polster in Eiche massiv oder Schiefergrau: Beim Betthaupt der Traumliege stehen sechs verschiedene Looks zur Wahl. Alle Varianten auf Seite 107.

Sten gibt's auch als Spiel-, Hoch- und Etagenbett im **Kidsworld-Katalog** oder unter www.paidi.de.



i Die Natur können wir nicht steuern – und das wollen wir auch gar nicht. Daher kann es bei den Holzbauteilen aus Eiche massiv zu leichten Farbabweichungen kommen.

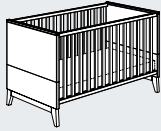
Egal ob quadratisch oder schräg: Die Bettpfosten von Sten bilden eine formschöne und sichere Grundlage für jedes Bett.

Stens technische Seiten.

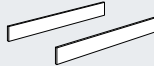
Außenmaße in cm | Möbel in (ca. B/H/T) | Kinderbett, Umbauseiten, Betten und Bettkästen in (ca. L/B/H).

Kinderbett:

- Serienmäßig mit Federleistenrost AIRWELL® Comfort
- Mit 2 Schlupfsprossen
- Federleistenrost 4-fach höhenverstellbar



113 289 9
145,4/76,2/85,4
(Matratze 70 x 140 cm)

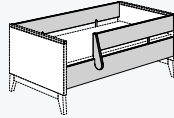


Umbauseiten
Schiefergrau
227 362 9
139,0/18,4/2,2

Ergänzungen für Kinderbett

Sicherheits-Set in Schiefergrau

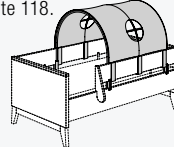
2 Bettseiten, 1 Schutzseite und eine Absturzsicherung links/rechts montierbar



Sicherheits-Set
70 x 140 cm
219 970 9
Außenmaße: L 139,0

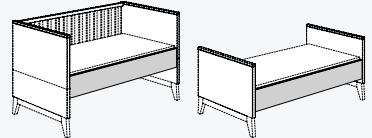
Ergänzungen zum Sicherheits-Set

* Bitte Farbnummer angeben, siehe dazu Seite 118.



Spiezzelt
119 440 9*
100 % Baumwolle
77,0/75,0/37,0

Alle Umbaumöglichkeiten finden Sie auf den Seiten 10 + 11.

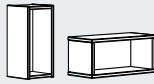


Durch Abmontieren der schrägen Füße und Montieren von Gleitern (im Lieferumfang Kinderbett) kann die Sitzhöhe des Kindersofas reduziert werden.

Wandbox rechteckig
kann quer oder hochkant montiert werden.



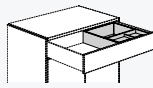
Wandbox rechteckig lang
Schiefergrau
227 254 9
70,0/18,5/18,7



Wandbox rechteckig 1 Stück
Schiefergrau
227 251 9
40,0/18,5/18,7



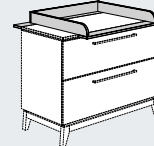
Wandbox quadratisch
Schiefergrau
227 252 9
35,0/35,0/18,7



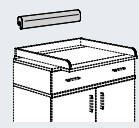
Schubkasteneinsatz mit Utensilienschale
① möglich. **261 990 0**



127 539 9 ①
123,3/92,1/57,2
2 Schubkästen
+ 1 innenliegender Schubkasten

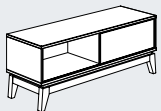


127 719 9
123,3/2,5 (12,3)/80,0
Wickelfläche: 84,2 x 76,4
hinten geschlossen

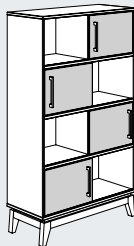


Kopfschutz für Wickelaufsatz
159 204 0*
(ca. 78,0/11,8/7,0)
Farben auf Seite 119.

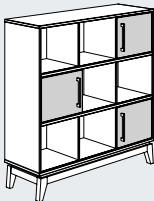
Passende Sitzkissen für das Lowboard siehe Seite 27.



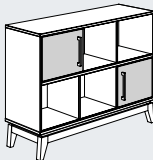
Lowboard
127 179 9
123,5/46,5/39,6



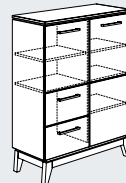
127 629 9
94,8/161,0/39,6
mit 4 Schiebetüren



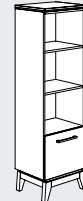
127 639 9
123,5/125,8/39,6
mit 3 Schiebetüren



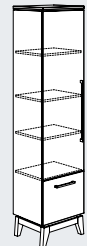
Sideboard
127 649 9
123,5/90,6/39,6
mit 2 Schiebetüren



Highboard
127 559 9
94,6/123,1/39,6



127 669 9
48,2/161,3/39,6

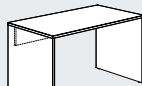


Türanschlag links
127 679 9
Türanschlag rechts
127 689 9
48,2/200,0/39,6

! Bei allen Kommoden, Regalen und Kleiderschränken ab einer Höhe von 90 cm ist eine Wandbefestigung erforderlich.

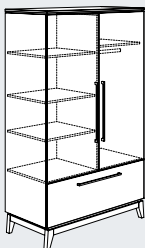


Nachtkommode
127 589 9
48,2/46,5/39,6

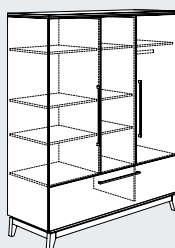


Schreibtisch
127 750 8
130,0/72,7/70,0

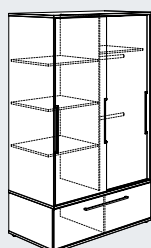
! Passende Container und Stühle finden Sie in unserem **Schoolworld-Katalog** oder unter **www.paidi.de**



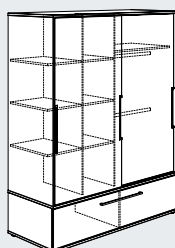
127 119 9 ① ②
123,3/200,0/57,2



127 049 9 ① ②
170,7/200,0/57,2



127 109 9 ① ②
123,5/200,0/62,0
mit 2 Schiebetüren



127 039 9 ① ②
164,0/200,0/62,0
mit 2 Schiebetüren

② Schrankzubehör in Kreideweiß



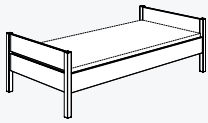
Schubkasten-Set 2S Kreideweiß
für linke und rechte Seite bei Kleiderschrank 127 119 9 + 127 049 9 + 127 109 9
bei 127 039 9 nur für rechtes Innenfach
261 880 3
für Mitte von Kleiderschrank 127 049 9
261 880 2
für linkes und mittleres Innenfach von Kleiderschrank 127 039 9
261 880 1



Wäschefach-Unterteilung Kreideweiß
für linke Seite von Kleiderschrank 127 119 9
für linke und rechte Seite von Kleiderschrank 127 049 9
261 885 9
für linke und rechte Seite von Kleiderschrank 127 109 9
für linkes und mittleres Innenfach von Kleiderschrank 127 039 9
261 876 5

Weitere Informationen sowie noch mehr Zubehör finden Sie auf den Seiten 122 + 123.

Korpus + Front:
Schiefergrau
Deckplatte, Griffe + Sockel:
Eiche massiv



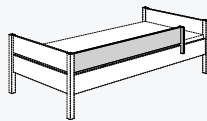
i Kann zum Spiel-, Hoch- und Etagenbett umgebaut werden.

Liege
90 x 200 cm
118 810 _* 209,6/96,6/60,6

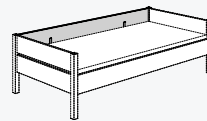
* Bei den Bestellnummer der Liege bitte durch die entsprechende Endziffer ersetzen:

- 3** für Eiche massiv, Bettpfosten quadratisch
- 4** für Eiche massiv, Bettpfosten schräg
- 8** für Eiche massiv/Schiefergrau, Bettpfosten quadratisch
- 9** für Eiche massiv/Schiefergrau, Bettpfosten schräg

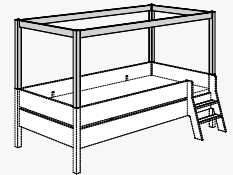
Ergänzungen für Liege 118 810 _*



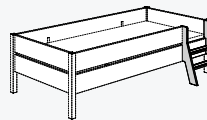
Absturzicherung (vorne)
Eiche massiv
218 110 4 156,0/2,0/18,0
Schiefergrau/Eiche massiv
218 110 9 156,0/2,2/18,0
links/rechts montierbar



Schutzseite (hinten)
Eiche massiv
218 100 4 200,0/2,0/18,0
Schiefergrau
218 100 9 200,0/2,2/18,0

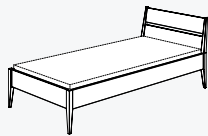


Baldachinaufbau niedrig
Eiche massiv
218 611 4
209,6/96,6/71,0



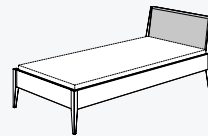
Leiter Eiche massiv
nur in Verbindung mit der Absturz-
sicherung 218 110 4 bzw. 218 110 9
218 690 4

Traumliege



Eiche massiv
90 x 200 cm (214,3/96,9/79,6) 118 815 4
120 x 200 cm (214,3/126,9/79,6) 118 816 4
140 x 200 cm (214,3/146,9/79,6) 118 817 4

Eiche massiv / Schiefergrau
90 x 200 cm (214,3/96,9/79,6) 118 815 9
120 x 200 cm (214,3/126,9/79,6) 118 816 9
140 x 200 cm (214,3/146,9/79,6) 118 817 9



Eiche massiv mit gepolstertem Betthaupt
90 x 200 cm (214,3/96,9/79,6) 118 815 2*
120 x 200 cm (214,3/126,9/79,6) 118 816 2*
140 x 200 cm (214,3/146,9/79,6) 118 817 2*

Eiche massiv / Schiefergrau mit gepolstertem Betthaupt
90 x 200 cm (214,3/96,9/79,6) 118 815 7*
120 x 200 cm (214,3/126,9/79,6) 118 816 7*
140 x 200 cm (214,3/146,9/79,6) 118 817 7*

* Bitte zu der Artikelnummer, der Traumliege mit gepolstertem Betthaupt, entsprechende Stoffnummer angeben:



Sand 101



Dunkelrosa 102

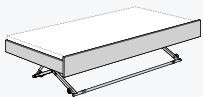


Aschblau 103



Steingrau 104

Material: Mikrofaser 100% Polyester

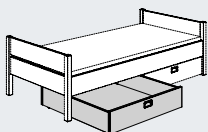


Ausziehbett Floyd 90 x 190 cm
für Liege und Etagenbett
Matratzenhöhe: ca. 12 cm

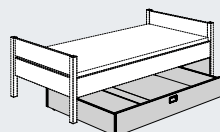
Blende in Eiche
Standard 118 888 4
Comfort 118 788 4
Blende in Schiefergrau
Standard 118 888 9
Comfort 118 788 9
198,0/92,2/42,5
Mehr auf der Seite 61.



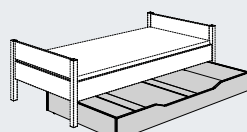
Passende Federleistenroste und Matratzen finden Sie in unserem **Kidsworld-Katalog** oder auf www.paidi.de.



1/2 Bettkasten
für Liege, Traumliege
und Etagenbett
Schiefergrau
118 880 9 98,5/95,0/20,7
2 Stück passen nebeneinander



3/4 Bettkasten mit Blende
für Liege und Etagenbett
Schiefergrau
118 885 9 150,0/95,0/20,7



Unterschiebebett 90 x 190 cm
für Liege und Etagenbett
Schiefergrau
118 881 9 198,0/95,0/20,7
Matratze 90 x 190 x 12 cm,
auch als Bettkasten nutzbar



Alle Bettkästen mit Rollen für Teppichböden.
Rollensatz für Bettkästen für Hartböden 210 040 0

Kidsworld



Design mit Weitblick

Zeitlos schön und immer wieder wandelbar. Spaß und Abenteuer gibt's mit den Spiel-, Hoch- und Etagenbetten und dem fantasievollen Textilzubehör. Weitere Informationen finden Sie in unserem **Kidsworld-Katalog** oder auf www.paidi.de.



Mit Köpfchen. Der weiche Kopfschutz. Seite 119

OBERER SCHUBKASTEN VOLL AUSZUG

Ylvie. Babyzimmer

Ein skandinavischer Traum.

Ylvie gibt's auch als Spiel-, Hoch- und Etagenbett sowie Kojenbett im **Kidsworld-Katalog** oder unter www.paidi.de.

Korpus + Front: Kreideweiß
**Deckplatte, Griffe, Möbelfüße und
Kinderbettfries:** Birke massiv

**Betthaupt ohne sichtbare
Verschraubungen.**

75
BELASTBAR
BIS 75 KG

1



Ein formvollendeter Abschluss.

1. Babyzimmer: Kinderbett 70 x 140 cm mit AIRWELL® Comfort-Federleistenrost, Kommode breit mit 3 Schubkästen, Wickelaufsatz, Kleiderschrank mit 3 Türen und 1 Schubkasten, Wandregal breit und Regal 6 Fächer.

Ylvie. Babyzimmer

Wohlfühlen leicht gemacht.



Betthaupt ohne sichtbare
Verschraubungen.

1

1. Babyzimmer: Kinderbett 70 x 140 cm mit AIRWELL® Comfort-Federleistenrost, Kommode schmal mit 2 offenen Fächern und 2 Schubkästen (Kreideweiß/Birke-Nachbildung), Wickelaufsatz, Kleiderschrank mit 2 Türen und 1 Schubkasten in Birke-Nachbildung, 2 Wandregale schmal, Regal 6 Fächer und Sitzbank | Stoff-Accessoire: Sitzkissen in Ecru.

Korpus + Teilfront: Kreideweiß
**Deckplatte, Griffe, Möbelfüße
und Kinderbettfries:** Birke massiv
Teilfront: Birke-Nachbildung

Hoher Wickelaufsatz
für mehr Sicherheit
beim Wickeln.



Durch **Scotty** ist das Baby immer ganz nah dabei.
Informationen finden Sie auf den Seiten 116 + 117.

Ylvie. Spielbett und Liege



Ein Regal, vier Möglichkeiten: ganz offen, Tür links bzw. rechts oder geschlossen – eine individuelle Wahl.



1. Spielbett: Höhe 80 cm, Breite 90 cm mit schräger Leiter, Absturzsicherung und Schutzseite | Möbel: Kleiderschrank mit 3 Türen und 1 Schubkasten, Wandregal und Regal mit 1 Tür links und 3 offenen Fächern, Rollregal | Stoff-Accessoires: Zelt Dach und Spielmatte in Türkis/Weiß, Matratze in Taupe. **2. Liege:** 90 x 200 cm mit Absturzsicherung und Schutzseite | Möbel: Kommode mit 3 Schubkästen (Kreideweiß/Birke-Nachbildung), Kleiderschrank mit 4 Türen und 1 Schubkasten in Birke-Nachbildung, Regal mit 1 Tür links und 3 offenen Fächern, Nachtkommode mit 1 Schubkasten | Stoff-Accessoire: Matratze in Hellgrau.



2

Korpus + Teilfront: Kreideweiß
Teilfront: Birke-Nachbildung
Deckplatte, Griffe und Möbelfüße: Birke massiv
Liege: Kreideweiß mit Pfosten in Birke massiv

Die Liege gibt es auch mit Pfosten in Birke massiv Kreideweiß und in den Breiten 120 und 140 cm.



Korpus + Front: Kreideweiß
Deckplatte, Griffe und Möbelfüße: Birke massiv

Das Spielbett gibt es auch mit Pfosten in Birke massiv.

Ylvie wächst mit: Wenn Ihr Kind älter wird, kann die Leiter entfernt werden und das Spielbett wird mit Unterschiebebett oder Rollboxen bzw. -regalen zu einem funktionalen Bett.

Die Deckplatten, Griffe und Möbelfüße im Birke-Naturlook setzen harmonische Akzente.

Individuell: Qual der Wahl bei den Schubkästen der Kommoden und Kleiderschränke. Kreideweiß oder doch Birke-Nachbildung?



Ylvies technische Seiten.

Außenmaße in cm | Möbel in (ca. B/H/T) | Kinderbett, Umbauseiten, Betten und Bettkästen in (ca. L/B/H).

* Bei den Bestellnummern bitte durch die entsprechende Endziffer ersetzen:

Kommoden: **1** für 3 x Schubk. Kreideweiß, **4** für 2 x Schubk. Kreideweiß, 1 x Schubk. Birke-Nachbildung, **6** für 1 x Schubk. Kreideweiß, 2 x Schubk. Birke-Nachbildung.

Kleiderschränke: **1** für Schubkasten in Kreideweiß, **6** für Schubkasten in Birke-Nachbildung.

Liegen und Kojenbetten: **1** für Bettpfosten in Kreideweiß (massiv), **6** für Bettpfosten in Birke massiv.

Kinderbett:

- Serienmäßig mit Federleistenrost AIRWELL® Comfort
- Mit 2 Schlupfsprossen
- Federleistenrost 4-fach höhenverstellbar



115 901 1
147,1/76,4/90,2
(Matratze 70 x 140 cm)

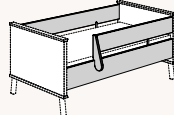


Umbauseiten
Kreideweiß
215 100 1
139,0/18,4/1,8

Ergänzungen für Kinderbett

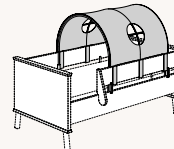
Sicherheits-Set in Kreideweiß

2 Bettseiten, 1 Schutzseite und eine Absturzsicherung links/rechts montierbar



Sicherheits-Set
70 x 140 cm
219 970 1
Außenmaße: L 139,0

Ergänzungen zum Sicherheits-Set



Spielzelt * Bitte Farbnummer angeben, siehe dazu Seite 118.
119 440 1*
100 % Baumwolle
77,0/75,0/37,0



Wandbox rechteckig lang
Kreideweiß **217 254 1**
70,0/18,5/18,7



Wandbox rechteckig 1 Stück
Kreideweiß **217 251 1**
40,0/18,5/18,7

Wandbox rechteckig kann quer oder hochkant montiert werden.



Wandbox quadratisch
Kreideweiß **217 252 1**
35,0/35,0/18,7

❶ Kommoden: Oberer Schubkasten mit Vollauszug



115 561 _ * ❶
96,4/90,9/56,3



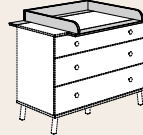
115 551 _ * ❶
96,4/90,9/56,3



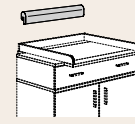
115 711 1
96,4/2,0 (12,3)/79,1
Wickelfläche: 84,2 x 76,8
hinten geschlossen



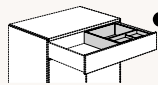
115 511 _ *
125,1/90,9/56,3
mit Facheinteilung



115 721 1
125,1/2,0 (12,3)/79,1
Wickelfläche: 84,2 x 76,8
hinten geschlossen
links, mittig, rechts montierbar



Kopfschutz für Wickelaufsatz
159 204 0*
(ca. 78,0/11,8/7,0)
Farben auf Seite 119.



❶ Schubkasteneinsatz mit Utensilienschale möglich. **261 990 0**



Wandregal schmal
115 701 1
50,0/12,0/20,0



Wandregal breit
115 702 1
96,4/12,0/20,0



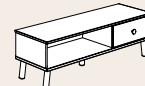
Regal offen
115 621 1
67,6/121,9/40,3



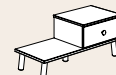
Regal mit 1 Tür
Türanschlag links
115 631 1
Türanschlag rechts
115 641 1
67,6/121,9/40,3



Regal mit 2 Türen
115 651 1
67,6/121,9/40,3



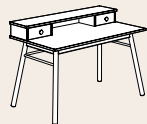
Lowboard
115 171 1
125,1/39,7/40,3
Schubkasten kann auch links eingebaut werden.



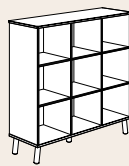
Sitzbank
115 591 1
95,7/39,7/40,3



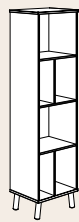
Nachtkommode
115 581 1
50,0/39,7/40,3



Schreibtisch
115 751 1
130,0/85,0/70,0



115 601 1
125,1/121,9/40,3



115 611 1
50,0/182,7/40,3

! Bei allen Kommoden, Regalen und Kleiderschränken ab einer Höhe von 90 cm ist eine Wandbefestigung erforderlich.

❷ Schrankzubehör in Kreideweiß



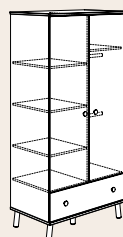
Schubkasten-Set 2S Kreideweiß
für linke, rechte Seite und Mitte für Kleiderschrank **115 011 _* + 115 031 _***
261 880 1
für linke und rechte Seite für Kleiderschrank **115 101 _* 261 880 2**



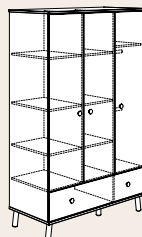
Spiegel
für Türinnenseiten des Kleiderschranks **115 101 _***. Befestigung mit Spiegelklebeband, Spiegelkanten geschliffen.
30,0/140,0/0,5 cm
131 999 9



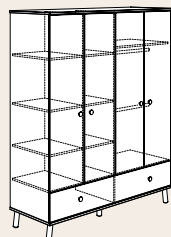
Wäschefach-Unterteilung Kreideweiß
für linke, rechte Seite für Kleiderschrank **115 101 _***
261 885 4
für linke, rechte Seite und Mitte für Kleiderschrank **115 031 _***
für beide linken Seiten für Kleiderschrank **115 011 _* 261 886 5**



115 101 _ * ❶❷
96,4/198,7/56,3



115 031 _ * ❶❷
125,1/198,7/56,3

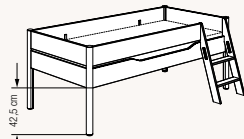


115 011 _ * ❶❷
165,6/198,7/56,3

Weitere Informationen sowie noch mehr Zubehör finden Sie auf den Seiten 122 + 123.

Korpus + Teilfront:
Kreideweiß
Deckplatte, Griffe + Möbelfüße:
Birke massiv
Teilfront:
Birke-Nachbildung

Spielbett 80 cm



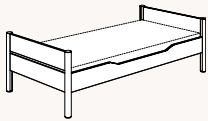
Spielbett 80 mit schräger Grifflleiter
90 x 200 cm 115 870 _* 211,5/123,1/81,8

PAIDI macht beim Großwerden mit.

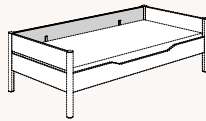
Auch für unsere Großen gibt es von Ylvia traumhafte Kindermöbel. Zum Kombinieren und Erweitern. Schauen Sie nach in unserem **Kidsworld-Katalog**.

i Liege 90 x 200 cm kann zum Spiel- und Etagenbett umgebaut werden.

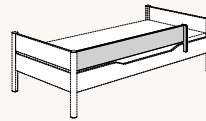
Für Liege 115 810 _* + 115 812 _* + 115 814 _*



Liege
90 x 200 cm
115 810 _* 211,5/98,7/61,8
120 x 200 cm
115 812 _* 211,5/128,7/61,8
140 x 200 cm
115 814 _* 211,5/148,7/61,8



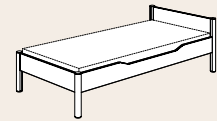
Schutzseite (hinten)
232 100 1 200,0/2,2/18,0



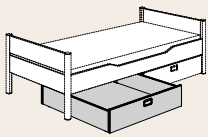
Absturzsicherung (vorne)
232 110 1 156,0/2,2/18,0
links/rechts montierbar



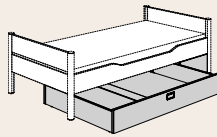
Passende Federleistenroste und Matratzen finden Sie in unserem **Kidsworld-Katalog** oder auf www.paidi.de.



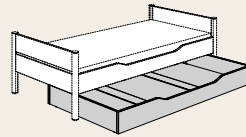
Jugendliege mit unterschiedlich hohen Betthauptern
90 x 200 cm
115 815 _* 211,5/98,7/61,8
120 x 200 cm
115 816 _* 211,5/128,7/61,8
140 x 200 cm
115 817 _* 211,5/148,7/61,8



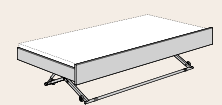
1/2 Bettkasten
für (Jugend-)Liege und Etagenbett
131 880 1
98,5/95,0/21,6
2 Stück passen nebeneinander



3/4 Bettkasten mit Blende
für (Jugend-)Liege und Etagenbett
131 885 1
150,0/95,0/21,6



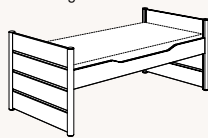
Unterschiebebett 90 x 190 cm
für (Jugend-)Liege und Etagenbett
131 881 1 198,0/95,0/20,6
Matratze 90 x 190 x 12 cm
auch als Bettkasten nutzbar



Ausziehbett Floyd 90 x 190 cm
für (Jugend-)Liege und Etagenbett
Blende in Kreideweiß
Matratzenhöhe: ca. 12 cm
Standard **131 888 1**
Comfort **131 788 1**
198,0/92,2/42,5
Mehr auf der Seite 61.

i Kojenbett 90 x 200 cm kann zum Spiel- und Etagenbett umgebaut werden.

Für Kojenbett 90 x 200 cm (115 890 _*) + 120 x 200 cm (115 892 _*)



Kojenbett
90 x 200 cm
115 890 _* 211,5/98,7/81,8
120 x 200 cm
115 892 _* 211,5/128,7/81,8

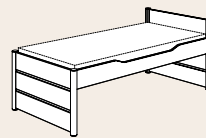


Schutzseite (hinten)
232 100 1 200,0/2,2/18,0
Absturzsicherung (vorne)
232 110 1 158,0/2,2/18,0
links/rechts montierbar

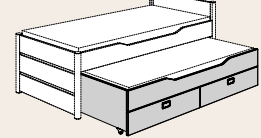


Alle Bettkästen mit Rollen für Teppichböden.

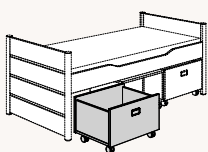
Rollensatz für Bettkästen für Hartböden 210 040 0



Kojenbett mit unterschiedlich hohen Betthauptern
90 x 200 cm
115 895 _* 211,5/98,7/81,8
120 x 200 cm
115 896 _* 211,5/128,7/81,8



Unterschiebebett für Kojenbetten
90 x 190 cm
mit zwei großen Schubkästen
(Matratzengröße: 90 x 190 x 12 cm)
131 889 1
198,0/94,9/40,4



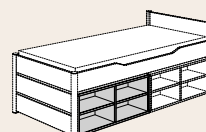
Rollbox für Kojenbetten, max. 3 nebeneinander, mit 4 Universalrollen (2 feststellbar)
Griffe Chrom matt **232 800 1**
Griffe Chrom glänzend **232 800 2**
65,0/47,0/40,4



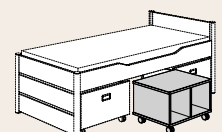
Abdeckung
für Rollbox
232 801 1
59,1/42,3/1,8



Sitzpolster für Rollbox
131 991 1* Bezug Mikrofaser
131 993 1* Bezug Baumwolle
nur in Verbindung mit Abdeckung.
Farben s. Seite 27.



Unterschieberegal 4 Fächer
für Kojenbetten, 2 Stück passen auf jeder Seite unter das Kojenbett
232 806 1 99,0/30,0/40,4



Rollregal 2 Fächer
für Kojenbetten, max. 3 nebeneinander oder freistehend im Raum, 4 Universalrollen, 2 feststellbar
232 805 1 65,0/47,0/40,4

Scotty.



Scotty: Gitterseiten und Retro-Rollen in Schiefergrau, mit Kaltschaum-Matratze und Kuschelpolster in Pastellgrün.

Das Laufgitter als sicherer und geborgener Ort für die Kleinen – so sind sie immer nah dabei.



Neugeborene liegen ergonomisch gut erreichbar oben, optional mit dem seitlichen Kuschelpolster geschützt.



Größere Babys sind in unterer Position besser geschützt und können später durch Schlupfsprossen selbst ein- und aussteigen.



Wenn der Nachwuchs älter wird, gibt es die optionale Sofaseite, um aus dem Laufgitter ein erstes Sofa zu machen.

Vielseitig einsetzbar: fest auf vier Füßen oder mobil auf Rollen.



Standardmäßig:
Scotty mit vier Füßen.



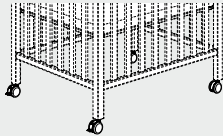
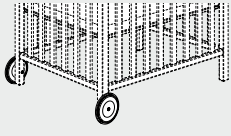





Optional:
vier Universalrollen, zwei davon sind feststellbar.




Optional:
zwei Retrorollen

Passend zur Optik des Zimmers – Scotty in drei Farbvarianten.

Artikel und Farben	Optional für Scotty			
	 Artikelnummer Scotty, L 96,5/B 80,7/H 76,2 cm	 Artikelnummer Sofaseite für Umbau zum Sofa	 Artikelnummer Universalrollen, 4 Stück	 Artikelnummer Retrorollen, 2 Stück
 Kreideweiß	145 010 1	245 100 1	245 200 1	245 210 1
 Kieselgrau	145 010 4	245 100 4	Rollen in Grau passend für Scotty in Kiesel- und Schiefergrau 245 200 9	245 210 4
 Schiefergrau	145 010 9	245 100 9		245 210 9

Die Extras von Scotty: viele Farben und voller Komfort.

Kaltschaum-Matratze für Scotty



Bezug:

Oberseite 100 % Baumwolle gesteppt mit rückseitigem Klimaband, Bodenseite Spannstoff. Der Bezug ist mit Reißverschluss abnehmbar und bei 30 ° waschbar.
 Außenmaße: L 90,0/B 72,0/H 5,0 cm
Artikel-Nr. 245 700 1*

Matratzenkern:

atmungsaktiver, hochwertiger Kaltschaum mit Noppenstruktur und vertikalen Kanälen für eine gute Belüftung.

Kuschelpolster für Scotty



Bezug: 100 % Baumwolle gesteppt. Die praktischen Taschen der Rückseite zum Verstauen von Utensilien und Spielzeug bestehen aus ungesteppter 100 % Baumwolle. Der gesamte Bezug ist abnehmbar und bei 30 ° waschbar.

Polsterkern: Polyurethan-Softschaum.

Außenmaße: L 88,0/B 10,0/H 36,0 cm

Artikel-Nr. 245 600 1*

* Bitte zu der Artikelnummer eine Stoffnummer angeben. Farben für Baumwollstoffe (gesteppt).

Bezug: 100 % Baumwolle, abnehmbar und bei 30 °C waschbar.

 Beige 3-93007	 Grenadinerot 3-93017	 Pastellgrün 3-93018	 Apfelgrün 3-93020	 Türkis 3-93015	 Taupe 3-93016
 Rosé 3-93005	 Brombeere 3-93010	 Kiwigrün 3-93013	 Hellblau 3-93011	 Dunkelblau 3-93012	 Anthrazit 3-93014

Spielzelt in neun Farben.

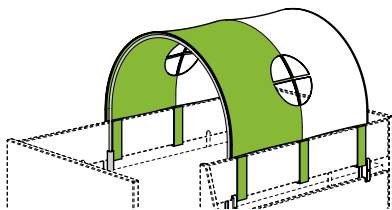


Das Spielzelt macht die Juniorstufe zum Abenteuerspielplatz ... oder zum Rückzugsort.

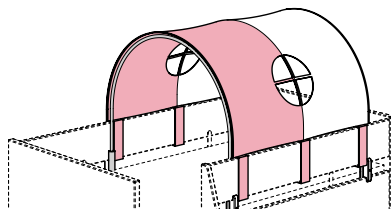
für alle Programme (außer Fleximo) **119 440 1***
für Sten **119 440 9***

* Bitte zur Artikelnummer die entsprechende Farbnummer angeben

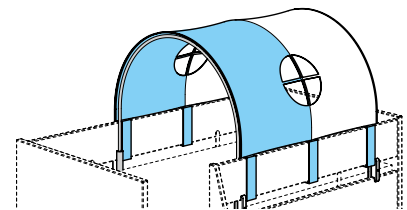
Außenmaße ca. L 77,0/H 37,0/T 75,0 cm



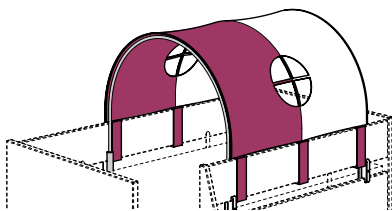
Stoffnummer **6**
Grün / Weiß



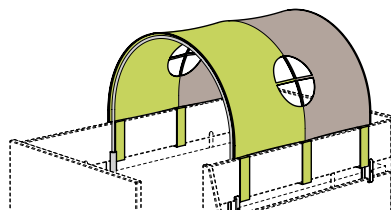
Stoffnummer **8**
Rosé / Weiß



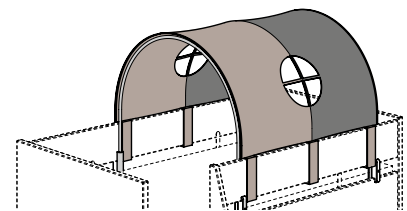
Stoffnummer **10**
Hellblau / Weiß



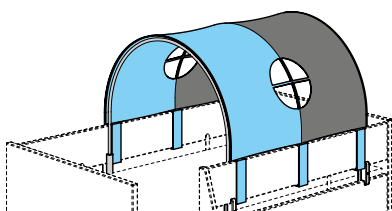
Stoffnummer **11**
Brombeere / Weiß



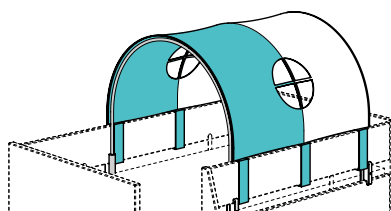
Stoffnummer **31**
Kiwigrün / Taupe



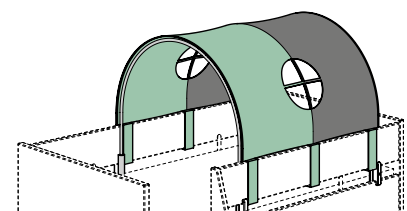
Stoffnummer **32**
Taupe / Anthrazit



Stoffnummer **34**
Hellblau / Anthrazit



Stoffnummer **35**
Türkis / Weiß



Stoffnummer **39**
Pastellgrün / Anthrazit

Bezug: 100 % Baumwolle, abnehmbar und bei 30 °C waschbar.

Mit Köpfchen – der weiche Kopfschutz.



So sicher, so komfortabel: Dank diesem Kopfschutz sind auch aufgeweckte Babys rundum gut geschützt. Er wird einfach auf den hinteren Wickelabschluss aufgesteckt und passt mit seiner Standardbreite von ca. 78 cm auf jede Wickelkommode – ein Stück mehr Sicherheit „on top“.

ca. 78,0/12,0/7,0 cm **159 204 0***

* Bitte zur Artikelnummer die entsprechende Farbnummer angeben

Der Wickelaufsatz ist so konstruiert, dass er dem aufsteckbaren Kopfschutz ausreichend Abstand zur Wand bietet.



Ecrú **6-97013**



Dunkelbraun **6-97003**



Pflaume **6-97015**



Zartrosa **6-97019**



Pink **6-97006**



Mintgrün **6-97018**



Apfelgrün **6-97007**



Eisblau **6-97016**



Petrol **6-97017**



Dunkelblau **6-97009**



Hellgrau **6-97010**



Grau **6-97011**


Bezug: 90 % Polyester, 10 % Baumwolle, abnehmbar und bei 30 °C waschbar (Gebrauchsmuster Nr.: 20 2012 002 301.2)

Carlo, Fiona, Fionn, Sten. Schiebetürenschränke

*Schiebetürenschränke wie bei den Großen – die platzsparende Lösung besonders auch für kleine Kinderzimmer. Dank **Original PAIDI Slide System** gilt höchste Sicherheit: So werden weder kleine noch große Finger eingeklemmt, denn die Türen bremsen und schließen sanft und leise.*



Schiebetürenschränk Fiona



Schiebetürenschränk Carlo



Schiebetürenschränk Sten

Mit Sicherheit alles im Blick: Die beiden Schiebetüren der Kleiderschränke bremsen auf beiden Seiten für (Kinder-)Hände und schließen anschließend sanft. Sie fahren komplett hintereinander durch und können auf diese Weise auch beliebig getauscht werden. Darüber hinaus kann so alles bequem und übersichtlich verstaut und erreicht werden.



Mit einem Handgriff: Die eleganten Grifflösungen auf beiden Seiten der Türen ermöglichen das leichte Öffnen und Schließen der Türen – egal in welcher Position.



Stauraum plus: In den schrankbreiten Schubkästen lässt sich eine Menge verstauen.



Doppelt gut: Die Bürste an beiden Schranktüren verhindert, dass kleine oder große Finger eingeklemmt werden und dient zugleich als Staubschutz.



Doppelte Sicherheit: Die eingelassenen Schienen aus hochwertigem Aluminium oben und unten gewährleisten nicht nur eine optimale Laufruhe der Türen, sondern verhindern auch, dass Finger sich daran verletzen.

Schrankzubehör. Mehr Ordnung und Übersicht im Schrank





Ganz schön helle.

Die Akku betriebene LED-Leuchte Lucky Lite ist per USB-A wieder-aufladbar, reagiert auf Bewegungen und schaltet sich nach ca. 10 Sekunden automatisch wieder ab. Optional für alle Programme erhältlich. **Artikel-Nr. 209 100 9**



Mehr drin.

Praktische Ergänzung: Schubkasten-Set 2S in Ecrú bzw. Kreideweiß mit einer Utensilienschale. **Artikel-Nr. ***



Kleine Helfer.

Passend zu den Schränken und Kommoden ist ein Schubkasteneinsatz mit innenliegender Utensilienschale erhältlich. Vorhandene Schubkästen in Schränken und Kommoden können durch Schubkasteneinsätze mit Utensilienschalen erweitert werden. **Artikel-Nr. 261 990 0**



Bestens aufgehoben.

Die Wäschefach-Unterteilung in Ecrú bzw. Kreideweiß ist optimal zur übersichtlichen Unterbringung kleiner Wäschestücke. **Artikel-Nr. ***



Alles im Griff.

Ideal zum Aufhängen von Kleidungsstücken an den Innenseiten der Türen: das 4-teilige, selbstklebende Knopfset wahlweise in den Farben Hellgelb/Dunkelgelb/Weiß/Taupe (**Artikel-Nr. 261 999 6**) oder Hellblau/Dunkelblau/Weiß/Taupe (**Artikel-Nr. 261 999 7**).

Hinweise

In die Wäschefach-Einteilung des Schrankes können max. 2 Einbauelemente eingesetzt werden: z. B. 1 x Schubkasten-Set 2S und 1 x Wäschefach-Unterteilung.

In die Kleiderfach-Einteilung passt 1 x Schubkasten-Set 2S.

! Für weitere Informationen fragen Sie bitte Ihren Fachhändler.

* Siehe technische Seite des entsprechenden Programms

Wichtiges über den gesunden Schlaf Ihres Babys.

Worauf Sie grundsätzlich achten sollten!

Luft und Belüftung

Den größten Einfluss auf den Schlaf Ihres Babys hat das Schlafklima – und es ist äußerst wichtig, dass Ihr Kind in jeder Schlafposition mit genügend frischer Luft versorgt wird. Insbesondere ist das erneute Einatmen verbrauchter Luft – die „CO₂-Rückatmung“ – unbedingt zu vermeiden. Auch vor Überhitzung durch Wärmestau, vor zu viel Nässe und Feuchtigkeit muss der Säugling geschützt werden.

Daher müssen sowohl Matratze als auch Auflage über hohe Luftdurchlässigkeit und Atmungsaktivität verfügen. Nur so entsteht eine optimale Luftzirkulation – also der Abtransport verbrauchter und die Zuführung frischer Luft. Moderne, atmungsaktive und waschbare Funktionsbezüge können ausreichend Flüssigkeit aufnehmen und verhindern, dass diese in den Matratzenkern eindringt. Eine gute Luftzirkulation und Belüftung ist auch der beste Schutz gegen Hausmilben und Schimmelpilze, die Hauptursachen für Allergien.

Materialien und Verarbeitung

Das Immunsystem Ihres Babys baut sich erst in den ersten sechs Lebensmonaten richtig auf. In dieser Zeit ist Ihr Kind besonders empfindlich gegen Umwelteinflüsse jeglicher Art. Schadstofffreie Materialien helfen entscheidend, diese Zeit gut zu überbrücken.

Hygiene

Möglichst viele Komponenten aus der Schlafumgebung Ihres Kindes sollten in die Waschmaschine dürfen. Das gilt insbesondere für die Bezüge, die idealerweise abnehmbar und teilbar sind. Und: Die Matratze Ihres Babys ist so individuell wie Ihr Kind. Sie sollte also – trotz guter Belüftung des Matratzenkerns und regelmäßigem Waschen der Bezüge – nur bei ihm zum Einsatz kommen.

Liegekomfort

In den ersten Monaten schläft Ihr Baby bis zu 16 Stunden am Tag und auch mit drei Jahren werden es noch immer bis zu 12 Stunden sein. Das Knochengerüst erreicht erst nach gut zweieinhalb Jahren seine endgültige Härte. Für die Entwicklung der Wirbelsäule ist diese Zeit die wichtigste. Für eine physiologisch optimale Schlafposition muss sich die Matratze der Wirbelsäule anpassen, um so die Entwicklung hin zur gesunden S-Form zu unterstützen.

Daher ist eine ausgewogene Festigkeit der Matratze wichtig: Sie darf weder zu weich noch zu hart sein, sie soll stützen, aber auch nachgeben – allerdings nur an den belasteten Stellen, an denen Druck entsteht. Für besten Schlafkomfort müssen Rost und Matratze perfekt aufeinander abgestimmt sein, denn nur so kommen die Eigenschaften einer guten Babymatratze zum Tragen.

Die Babymatratze begleitet Ihr Kind vom ersten Tag zu Hause bis in das fünfte Lebensjahr. Mit einer Baby- und einer Juniorseite ist gewährleistet, dass Ihre Matratze mitwächst und sich an das zunehmende Gewicht anpasst. Aber mit zunehmendem Alter bewegen sich Kinder im Schlaf mehr. Ein ausgereiftes Schlafsystem besteht bei zunehmendem Gewicht der Kleinen aus einem punktelastischen Federleistenrost und einer Matratze mit unterschiedlich festen Seiten für Baby und Kleinkind, die bei einem Gewicht von circa 9 – 11 Kg einfach gewendet werden kann.

Sicherheit

Um Sicherheit für Babys und Kleinkinder zu gewähren, müssen Kinderbetten wichtigen deutschen und europäischen Normen entsprechen. Über die DIN- und EN-Normen hinaus verfügen PAIDI Kinderbetten über weitere Sicherheitsaspekte wie zum Beispiel Trittkanten an allen vier Seiten der Matratze, die Ihrem Baby bei ersten Stehversuchen Sicherheit geben.

Kleines Schlaf-Glossar.

Baby-/Juniorseite: Die beiden Matratzenseiten sind unterschiedlich fest: Die Babyseite ist weicher, die Juniorseite ist etwas fester.

3D-Belüftungstechnik: Matratze mit verschiedenen Belüftungskanälen, die eine Luftzirkulation aus allen Richtungen (3D) sicherstellen und somit eine vollständige Durchlüftung des Matratzenkerns ermöglichen.

Kaltschaum: Offenzelliger, atmungsaktiver Schaum, der – im Gegensatz zu Polyschaum – ohne chemische Treibmittel, nur mit Druck und Wasser produziert wird. Vorteilhaft für Allergiker. Alle von PAIDI eingesetzten Schäume sind zertifiziert nach Öko-Tex 100.

Matratzenbezug: Die teilbaren PAIDI-Matratzenbezüge haben einen umlaufenden Reißverschluss, der Bezug kann geteilt werden. Während eine Hälfte gewaschen und getrocknet wird, kann die zweite weiter verwendet werden.

Klimaband: In den AIRWELL® Matratzenbezügen ist ein ca. 2 cm breites, umlaufendes Klimaband integriert. Je nach genutzter Seite (Baby- oder Juniorseite) können die Bezüge so angebracht werden, dass stets ein optimaler Luft- und Wärmetransport gewährleistet ist.

Punktelastizität: Die Matratze gibt punktgenau nach, also nur an den Stellen, auf denen das Kind liegt. Ansonsten bleibt sie formstabil.

Raumgewicht (RG): Das Raumgewicht gibt die Dichte des verwendeten Schaums in Kilogramm pro Kubikmeter (kg/m³) an und bestimmt damit wesentlich die Qualität der Matratze.

Trittkante: Alle Seitenränder der Matratze bestehen aus festerem Schaum. Dies erhöht die Standsicherheit des Kindes bei ersten Stehversuchen – auch an den Stirnseiten des Kinderbettes.



Schlafen mit System. PAIDI AIRWELL®

Babys brauchen besondere Rahmenbedingungen für einen guten und gesunden Schlaf. Die Knochen des Säuglings sind noch viel weicher und flexibler als z. B. bei einem Kleinkind, und die Empfindlichkeit gegenüber Schadstoffen aus der Umwelt ist entschieden höher. Bei der Entwicklung der PAIDI Schlafsysteme haben wir unser Augenmerk auf folgende Punkte gerichtet:

Optimale Körperunterstützung mit hoher Punktelastizität, die jede Körperhaltung im Schlaf individuell unterstützt und zu einer gesunden Haltung beiträgt.

Mehrdimensionale Belüftung: Alle Komponenten, die für eine gute Luftzirkulation wichtig sind – Bezug, Matratze und Federleistenrost – sind optimal aufeinander abgestimmt.

Dreifach gesunder Schlaf

Das PAIDI AIRWELL® System bildet mit drei sorgfältig aufeinander abgestimmten Komponenten die ideale Grundlage für den erholsamen und gesunden Schlaf Ihres Kindes: Die Kombination aus einer hochwertigen AIRWELL® Matratze mit dem AIRWELL® Comfort Federleistenrost und dem AIRWELL® Sensitiv Doppeltuch ergänzen einander perfekt. Ergebnis: eine hervorragende Körperunterstützung, verbunden mit optimaler Belüftung, die das Stauen von Wärme und Feuchtigkeit im Bett wirksam verhindert – damit Ihr Kind sich rundum wohlfühlt.

Ideale Hygiene-Bedingungen: Teilbare, abnehmbare und bei 95 °C waschbare Bezüge, die ausreichend Feuchtigkeit aufnehmen und dabei luftdurchlässig bleiben.

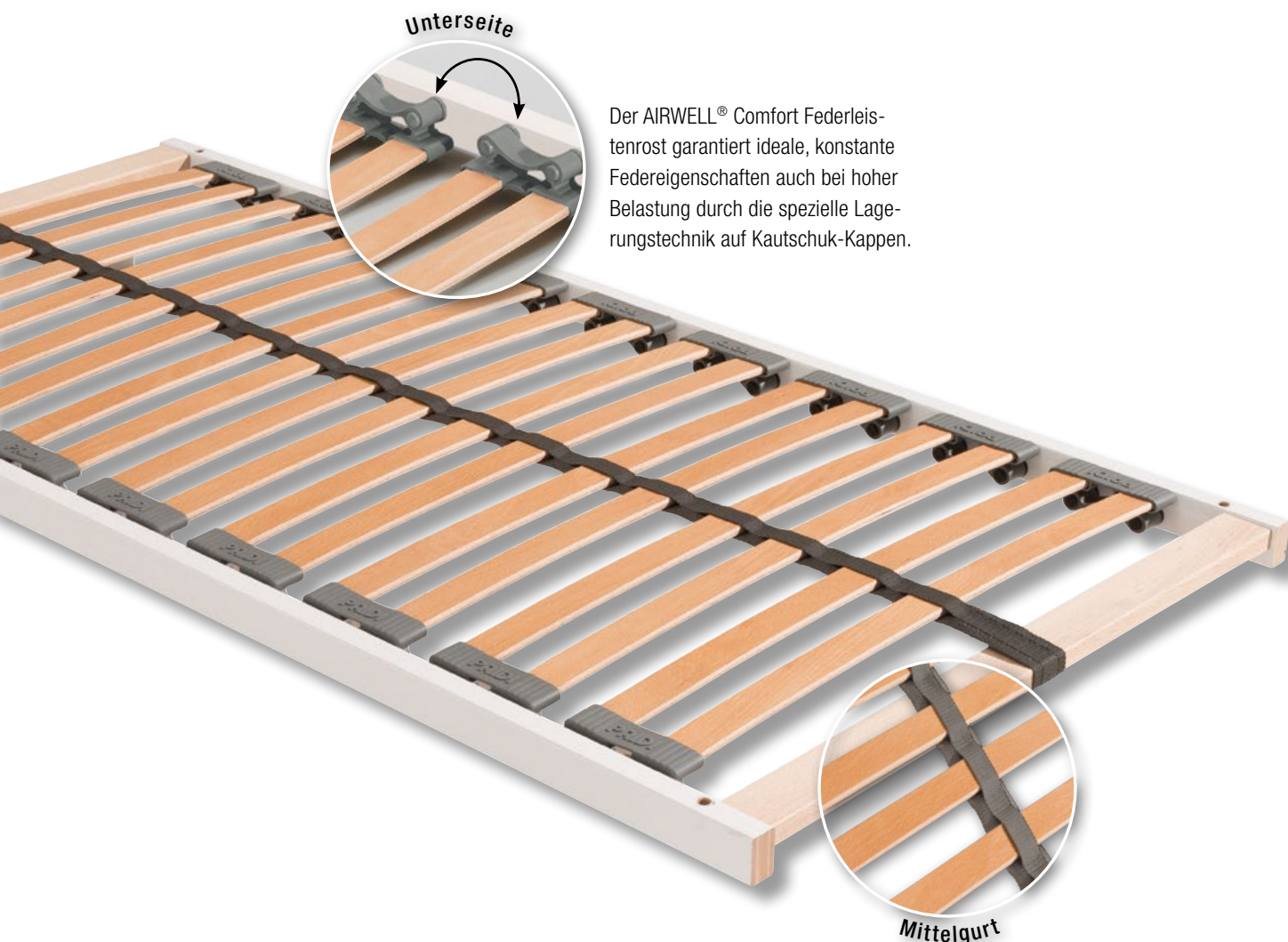
Hervorragende Eigenschaften in puncto **Wärme- und Feuchtigkeitstransport** mit sehr guter Atmungsaktivität.

Stabil bei Tag und Nacht

Schlafen und Toben: Alle Bettrahmen der PAIDI Kinderbetten sind dazu gemacht, sie zu benutzen: nachts zum Schlafen und Träumen ... und tagsüber zum Verweilen und Spielen. Deshalb sind PAIDI Bettrahmen besonders stabil gearbeitet. Auch die Federleistenroste überzeugen durch hochwertige Verarbeitung. Sicherheitshalber sind alle PAIDI AIRWELL® Matratzen mit umlaufender Trittkante ausgestattet.

Standard im PAIDI Bettsystem: der hochwertige Federleistenrost **AIRWELL® Comfort.**

- stabiler Massivholzrahmen
- optimale Elastizität durch 18 Leisten mit seitlicher Lagerung auf Kautschuk-Kappen und sanft abgestuftem Druckpunkt
- standardmäßig in allen PAIDI Babybettchen
- Optimale Körperanpassung (an das heranwachsende Kind), gerade bei der Weiternutzung des Babybettes als Juniorbett



Der AIRWELL® Comfort Federleistenrost garantiert ideale, konstante Federeigenschaften auch bei hoher Belastung durch die spezielle Lagerungstechnik auf Kautschuk-Kappen.

Abbildungen können aus technischen Gründen abweichen.

Standard im PAIDI Bettsystem: der hochwertige Bezug **AIRWELL**® Sensitiv Doppeltuch.

Dieser Bezug ist eine perfekte Synthese von Natur und Hightech: Er besteht aus dichtem und äußerst strapazierfähigem Misch-Drell-Gewebe, dessen Faserkern in einem Spezialverfahren ausgewaschen wird. So entsteht ein Hohlraum in der Faser, der dem Gewebe wichtige Eigenschaften für die Belüftung im Kinderbett verleiht:

- exzellente Feuchtigkeitsaufnahme und schnelle Trocknung auf breiter Fläche bei geringem Wärmeverlust
- temperatenausgleichend und dabei sehr atmungsaktiv
- alle Eigenschaften bleiben auch nach vielen Wäschen bei 95 °C erhalten
- das AIRWELL® Sensitiv Doppeltuch wird ohne chemische Ausrüstung hergestellt und nicht gebleicht



Öko-Tex Standard 100

Garantiert, dass alle Doppeltuch-Bezugstoffe Schadstoffüberprüft wurden.



Der Bezug zeichnet sich aus durch:

- besonders leicht, bauschig und weich durch mehrlagigen Aufbau des Doppeltuches
- Oberstoff sehr weich und hautsympathisch durch 100 % natürliche Baumwolle an der Oberfläche im direkten Hautkontakt, versteppt mit Watte und atmungsaktivem Deckvlies auf der Innenseite
- Oberstoff, Füllung und Deckvlies (des Steppverbundes) sind schadstoffgeprüft und zertifiziert. Für Allergiker geeignet durch perfekte Hygiene, da der Bezug bei 95° C waschbar ist
- durch umlaufenden Reißverschluss ist der Bezug leicht teilbar und abnehmbar
- standardmäßig mit einem besonders luftdurchlässigen Klimaband gefertigt, sodass je nach Alter des Kindes zur Baby- oder Juniorseite gewendet werden kann

Kleine Hohlräume in der Faser sorgen für optimale Feuchtigkeitsaufnahme und Belüftungseigenschaft.



Umlaufendes Klimaband.

Mit dem AIRWELL® Sensitiv Doppeltuch sind standardmäßig alle Baby-System-Matrzen ausgerüstet.

AIRWELL® 100.

Maße: ca. 70 x 140 x 10 cm 152 560 0

- **Matratzenkern:** AIRWELL® Kaltschaum
- **Bezug:** AIRWELL® Sensitiv Doppeltuch

- Hochwertiger Kaltschaum Matratzenkern
- Raumgewicht der Liegeflächen (RG) 35, mittlere Stauchhärte 32
- Mitwachsend, da Baby- und Juniorseite mit verschiedenen Festigkeiten durch unterschiedliche Form und Tiefe der Einschnitte in den Oberflächen
- Angenehmes und trockenes Schlafklima durch horizontale und vertikale Belüftungskanäle im Matratzenkern – auch in der umlaufenden Trittkante



Funktionen Matratzenbezug

- Schadstoffgeprüfte Komponenten zertifiziert nach Öko-Tex 100
- Doppeltuch gesteppt, 100 % Baumwolle in der Oberfläche
- Materialzusammensetzung: 40 % Baumwolle, 60 % Polyester
- Waschbar bei 95 °C
- Für Allergiker geeignet
- Umlaufender Reißverschluss
- Matratzenbezug teilbar
- Umlaufendes Klimaband
- Luftdurchlässiger Unterbezug

Bewertung

Belüftung	★ ★
Matratzenbezug	★ ★ ★
Punktelastizität:	
Babyseite	★ ★
Juniorseite	★ ★ ★



★ ★ ★ Hervorragend
★ ★ Gut
★ Befriedigend

Die Farbgebung der Matratzenkerne kann bei gleichen Raumgewichten oder technischen Eigenschaften der eingesetzten Schäume von der Abbildung abweichen.

AIRWELL® 200.

Maße: ca. 70 x 140 x 10 cm 152 570 0

- **Matratzenkern:** AIRWELL® Kaltschaum Plus
- **Bezug:** AIRWELL® Sensitiv Doppeltuch

- Hochwertiger Kaltschaum Matratzenkern
- Raumgewicht der Liegeflächen (RG) 35, mittlere Stauchhärte 32
- Mitwachsend, da Baby- und Juniorseite mit verschiedenen Festigkeiten durch unterschiedliche Tiefe der Einschnitte in den Oberflächen
- Babyseite mit einem 3D-Abstandsgewirke, durch unzählige feine Polyesterfäden zwischen Ober- und Unterseite eines Gewirkes kann die Luft perfekt zirkulieren
- Angenehmes und trockenes Schlafklima durch horizontale und vertikale Belüftungskanäle im Matratzenkern – auch in der umlaufenden Trittkante



Funktionen Matratzenbezug

- Schadstoffgeprüfte Komponenten zertifiziert nach Öko-Tex 100
- Doppeltuch gesteppt, 100 % Baumwolle in der Oberfläche
- Materialzusammensetzung: 40 % Baumwolle, 60 % Polyester
- Waschbar bei 95 °C
- Für Allergiker geeignet
- Umlaufender Reißverschluss
- Matratzenbezug teilbar
- Umlaufendes Klimaband
- Luftdurchlässiger Unterbezug

Bewertung

Belüftung	★ ★ ★
Matratzenbezug	★ ★ ★
Punktelastizität:	
Babyseite	★
Juniorseite	★ ★ ★



★ ★ ★	Hervorragend
★ ★	Gut
★	Befriedigend


Die Farbgebung der Matratzenkerne kann bei gleichen Raumgewichten oder technischen Eigenschaften der eingesetzten Schäume von der Abbildung abweichen.

AIRWELL® 300.

Maße: ca. 70 x 140 x 10 cm 152 540 0

- **Matratzenkern:** AIRWELL® Kaltschaum mit Würfelschnitt
- **Bezug:** AIRWELL® Sensitiv Doppeltuch

- Hochwertiger Kaltschaum Matratzenkern
- Raumgewicht der Liegeflächen (RG) 40, mittlere Stauchhärte 40
- Mitwachsend, da Baby- und Juniorseite mit verschiedenen Festigkeiten durch unterschiedliche Struktur der Oberflächen
- Babyseite mit feinem Würfelschnitt, perfekte Belüftung und atmungsaktiv
- 3D-Würfelschnitt auf der Juniorseite, robust und bewegungsfreundlich
- Angenehmes und trockenes Schlafklima durch große Belüftungskanäle im gesamten Matratzenkern – auch in der umlaufenden Kaltschaum-Trittkante



Funktionen Matratzenbezug

- Schadstoffgeprüfte Komponenten zertifiziert nach Öko-Tex 100
- Doppeltuch gesteppt, 100 % Baumwolle in der Oberfläche
- Materialzusammensetzung: 40 % Baumwolle, 60 % Polyester
- Waschbar bei 95 °C
- Für Allergiker geeignet
- Umlaufender Reißverschluss
- Matratzenbezug teilbar
- Umlaufendes Klimaband
- Luftdurchlässiger Unterbezug

Bewertung

Belüftung	★ ★ ★
Matratzenbezug	★ ★ ★
Punktelastizität:	
Babyseite	★ ★ ★
Juniorseite	★ ★ ★



- ★ ★ ★ Hervorragend
- ★ ★ Gut
- ★ Befriedigend

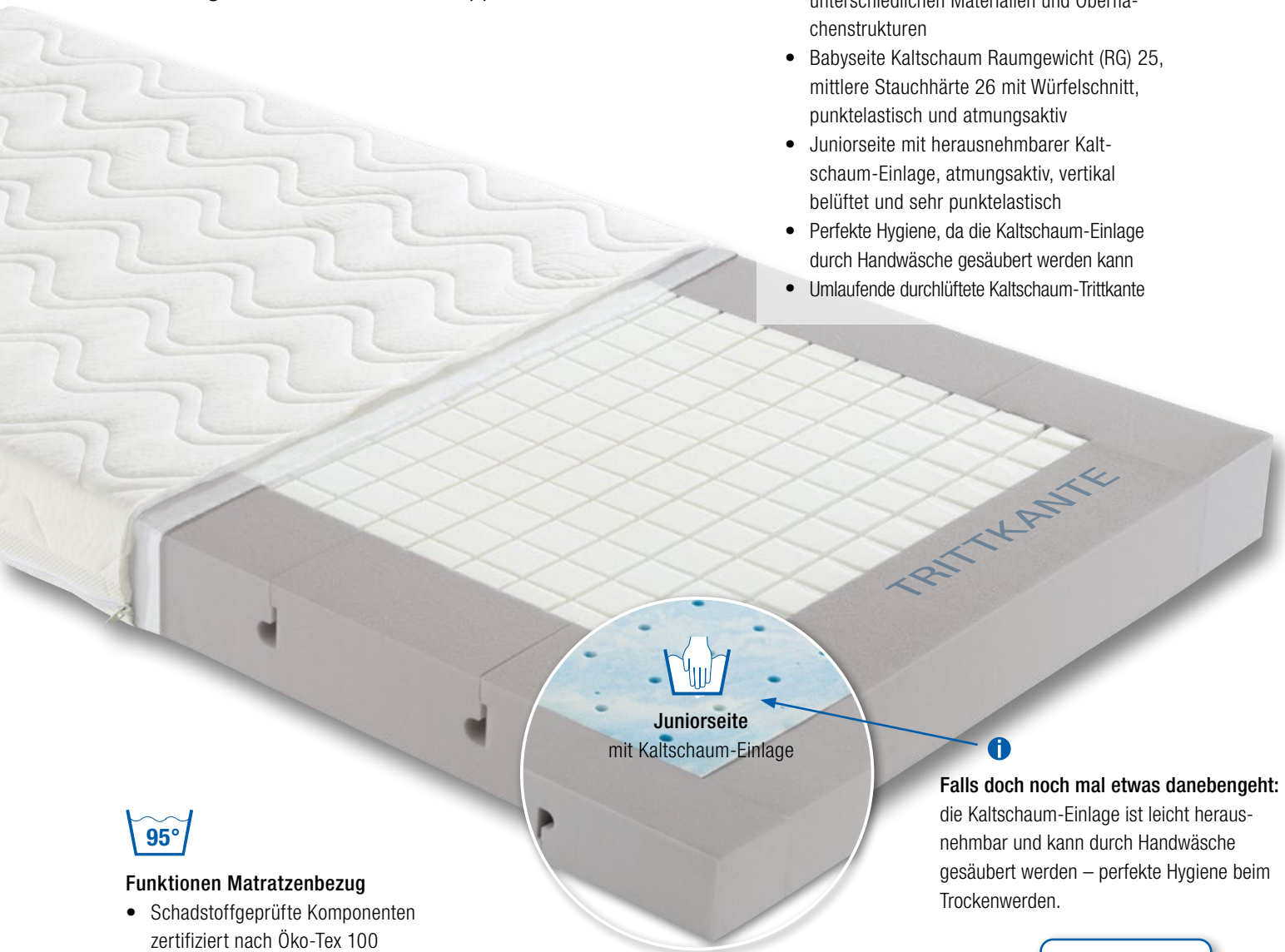
Die Farbgebung der Matratzenkerne kann bei gleichen Raumgewichten oder technischen Eigenschaften der eingesetzten Schäume von der Abbildung abweichen.

AIRWELL® 400.

Maße: ca. 70 x 140 x 10 cm 152 520 0

- **Matratzenkern:** AIRWELL® Kaltschaum
- **Bezug:** AIRWELL® Sensitiv Doppeltuch

- Hochwertiger Kaltschaum Matratzenkern
- Mitwachsend, da Baby- und Juniorseite mit unterschiedlichen Materialien und Oberflächenstrukturen
- Babyseite Kaltschaum Raumgewicht (RG) 25, mittlere Stauchhärte 26 mit Würfelschnitt, punktelastisch und atmungsaktiv
- Juniorseite mit herausnehmbarer Kaltschaum-Einlage, atmungsaktiv, vertikal belüftet und sehr punktelastisch
- Perfekte Hygiene, da die Kaltschaum-Einlage durch Handwäsche gesäubert werden kann
- Umlaufende durchlüftete Kaltschaum-Trittkante



Funktionen Matratzenbezug

- Schadstoffgeprüfte Komponenten zertifiziert nach Öko-Tex 100
- Doppeltuch gesteppt, 100 % Baumwolle in der Oberfläche
- Materialzusammensetzung: 40 % Baumwolle, 60 % Polyester
- Waschbar bei 95 °C
- Für Allergiker geeignet
- Umlaufender Reißverschluss
- Matratzenbezug teilbar
- Umlaufendes Klimaband

Juniorseite
mit Kaltschaum-Einlage

Falls doch noch mal etwas danebengeht: die Kaltschaum-Einlage ist leicht herausnehmbar und kann durch Handwäsche gesäubert werden – perfekte Hygiene beim Trockenwerden.

Bewertung

Belüftung	★ ★ ★
Matratzenbezug	★ ★ ★
Punktelastizität:	
Babyseite	★ ★ ★
Juniorseite	★ ★ ★



★ ★ ★ Hervorragend
★ ★ Gut
★ Befriedigend

Die Farbgebung der Matratzenkerne kann bei gleichen Raumgewichten oder technischen Eigenschaften der eingesetzten Schäume von der Abbildung abweichen.

PAIDI ist das gute Gefühl.

Langlebigkeit und Nachhaltigkeit.



PAIDI garantiert Qualität

Für die einwandfreie Verarbeitung unserer Produkte* stehen wir mit der erweiterten PAIDI Garantie von 5 Jahren.

* ausgenommen Textilien und Matratzen



PAIDI denkt an die Zukunft

Auf alle aktuellen PAIDI Katalog-Programme* erhalten Sie 5 Jahre Nachkauf-Garantie.

* ausgenommen Textilien und Matratzen

Funktion und Innovation.



PAIDI bremst für Kinderhände

PAIDI Schubkästen und Schranktüren sind mit einem hochwertigen Soft Close System – sanftes Stoppen mit anschließendem Selbst-einzug – ausgestattet und schließen leise.



Original PAIDI Slide System für höchste Sicherheit

Eingelassene, hochwertige Aluminiumschienen gewährleisten eine optimale Laufruhe der Schiebetüren. Diese bremsen dank Soft Close für kleine sowie große Finger, schließen sanft und leise.

Qualität und Sicherheit.



PAIDI steht für Geprüfte Sicherheit

Unsere PAIDI Möbel, die nach den Normen für Kindermöbel geprüft werden, tragen das GS Zeichen. Dieses gilt als zuverlässigster Garant für die Funktions- und Gesamtsicherheit (von Möbeln und Gebrauchsartikeln) und wird von unabhängigen, vom Bundesministerium zugelassenen Prüfstellen vergeben.



PAIDI trägt das RAL-Gütezeichen

Mit dem „Goldenen M“ vergibt die Deutsche Gütegemeinschaft Möbel (DGM) ein Zeichen, das nur Möbel erhalten, die auf Herz und Nieren geprüft werden. Sie müssen stabil, sicher, haltbar und gut verarbeitet sein – und auch unter gesundheitlichen Aspekten höchste Ansprüche erfüllen.

Mensch und Umwelt.



PAIDI verwendet giftfreie Lacke

Die DIN 53160 und EN 71-3 zählen zu den strengsten Normen. Sie werden normalerweise für Kinderspielzeug angewandt, das besonders häufig in die Hand oder in den Mund genommen wird.



PAIDI hat den Blauen Engel

PAIDI Möbel sind so emissionsarm, dass sie den Blauen Engel tragen dürfen.

www.blauer-engel.de/uz38

EMISSIONSKLASSE für Möbel

Emission class for furniture
Kastenmöbel / cabinet furniture
Hersteller-Nr. / manufacturer-no.
H19730058
Kollektion / collection / Modell / model
Gesamtkollektion
Prüfnummer / control number
15-002-20



PAIDI ist emissionsarm

PAIDI Möbel sind besonders emissionsarm. Daher wurden sie von der Deutschen Gütegemeinschaft Möbel in die beste Emissionsklasse „A“ eingestuft.*

* Die mit dem Emissionslabel gekennzeichneten Kollektionen/Modelle entsprechen der Vergabegrundlage für das Emissionslabel der Deutschen Gütegemeinschaft Möbel e.V. in der jeweiligen Kategorie.

Emissionsklasse für Möbel nach der RAL-Registrierung RAL-RG 437 der Deutschen Gütegemeinschaft Möbel • Emission class for furniture according to RAL-RG 437 • www.emissionslabel.de

KLIMANEUTRALER Möbelhersteller*

Climate-neutral Furniture Manufacturer
Hersteller-Nr. / manufacturer-no.
H19730058
Prüfnummer / control number
16-203



PAIDI ist klimaneutral

PAIDI ist der erste klimaneutrale Kindermöbelhersteller. Das Unternehmen hat sämtliche Emissionen reduziert und klimaneutral gestellt. Wie z. B. direkte Emissionen, die bei Verbrennung in der Heizanlage, oder auch indirekte Emissionen, die bei der Beschaffung von Strom entstehen. PAIDI unterstützt zudem Projekte zur Aufforstung und zum Ausbau regenerativer Energien und erreicht so die höchste Stufe des Klimapakts der Deutschen Gütegemeinschaft Möbel (DGM). Mehr Info unter www.klimaneutral-dgm.de

* durch CO₂-Zertifikate und / oder EEG-konforme Stromerzeugung • by CO₂ certificates and / or EEG-compliant power input

Nach den Richtlinien für den Klimaschutz der Deutschen Gütegemeinschaft Möbel • According to the Guidelines for Climate Protection of the DGM • www.klimaneutral-dgm.de



PAIDI setzt sich ein

Als Mitglied der Allianz für Entwicklung und Klima fördert PAIDI CO₂-Kompensationsprojekte in Entwicklungsländern.



PAIDI denkt weiter

Dieser Katalog ist klimaneutral produziert. Dazu unterstützt PAIDI Maßnahmen des Primaklima e.V. Mehr Info unter www.primaklima.org



Kinderwelten

PAIDI Möbel GmbH

Hauptstraße 87, D-97840 Hafenlohr
E-Mail: info@paidi.de, www.paidi.de