

COLLECTION 2020/2021



SCHRANKSYSTEME
SCHLAFZIMMER
SCHNELLLIEFERPROGRAMME
BETTEN
BEIMÖBEL
ZUBEHÖR

WARDROBE SYSTEMS
BEDROOMS
FAST DELIVERY PROGRAMS
BEDS
CHESTS
ACCESSORIES

SYSTÈMES D'ARMOIRES
CHAMBRES À COUCHER
PROGRAMMES DE LIVRAISON RAPIDE
LITS
MEUBLES D'APPOINT
ACCESSOIRES

KASTSYSTEMEN
SLAAPKAMERS
SNELLE LEVERING PROGRAMMAS
BEDDEN
BIJMEUBELS
ACCESSOIRES

**ALLES IN ORDNUNG?
ALL IN ORDER?
TOUT EST EN ORDRE?
ALLES OP ORDE?**

COLLECTION

SCHRANKSYSTEME WARDROBE SYSTEMS SYSTÈMES D'ARMOIRES KASTSYSTEMEN

6

- 6 HORIZONT
 - HORIZONT 100
 - HORIZONT 110
 - HORIZONT 400
- 34 MARCATO 2.0
- 58 SAVENA
- 66 ARIAS

NEU
NEW
NOUVEAU
NIEUW

SCHLAFZIMMER BEDROOMS CHAMBRES À COUCHER SLAAPKAMERS

70

- 70 CONCEPT ME
- 112 CEPINA

SCHNELLLIEFERPROGRAMME FAST DELIVERY PROGRAM PROGRAMME DE LIVRAISON RAPIDE SNELLE LEVERING PROGRAMMA

122

- 122 PRESTO
- 130 HORIZONT-E

NEU
NEW
NOUVEAU
NIEUW

**BETTEN
BEDS
LITS
BEDDEN**

132

- 132 SONYO // SONYO+
144 IPANEMA2

**BEIMÖBEL
CHESTS
MEUBLES D'APPOINT
BIJMEUBELS**

150

- 150 ALEGRO2
ALEGRO2 STYLE
ALEGRO2 BASIC
166 AKARO

**NEU
NEW
NOUVEAU
NIEUW**

**ZUBEHÖR
ACCESSORIES
ACCESSOIRES
ACCESSOIRES**

176

6 HORIZONT

SCHRANKSYSTEM WARDROBE SYSTEM SYSTÈME D'ARMOIRES KASTSYSTEM



HORIZONT 110 Eck-Kombination mit seitlicher Abschrägung bestehend aus Falttürenelement und Drehtürenelementen mit Schubkästen, Bücherregal und Anstellgarderobe, 10-türig

HORIZONT 110 corner combination with side slope consisting of folding door unit and hinged door units with drawers, bookshelf and add-on coat rack, 10 doors

HORIZONT®



**All in
order**

nolte MÖBEL

?

HORIZONT 110 aménagement en angle avec découpe sous-pente latérale composé d'éléments à portes pliantes et éléments à portes battantes avec tiroirs, bibliothèque et penderie juxtaposable, 10 portes

HORIZONT 110 hoekcombinatie met zijdelingse afschuining bestaande uit vouwdeurelement en draaideurelementen met laden, boekenrek en bijzetkastok, 10 deuren

DIE MÖGLICHKEITEN IM DETAIL
THE OPTIONS IN DETAIL
LES POSSIBILITÉS EN DÉTAIL
DE MOGELIJKHEDEN IN DETAIL

STECKBRIEF

- Dreh- und Falttürenschränke
- 3 Höhen (197/223/240 cm)
- 10 Breiten (30/40/50/60/80/90/100/120/160/200 cm)
- 2 Tiefen (44/62 cm)
- 2 Innendekore (Leinenoptik Twist und Birke-Nb.)
- Dreh- und Falttürenschränke endlos planbar
- Maßanfertigung (Kürzungen, Abschrägungen)
- Eck-Lösungen
- passende Kommoden- und Bettssysteme

PORTRAIT

- Armoires à portes battantes et pliantes
- 3 hauteurs (197/223/240 cm)
- 10 largeurs (30/40/50/60/80/90/100/120/160/200 cm)
- 2 profondeurs (44/62 cm)
- 2 finitions intérieures (Aspect lin Twist et imit. bouleau)
- Portes battantes et pliantes – configurables à l'infini
- Fabrication sur mesure (découpes ou sous-pentes)
- Aménagements en angle
- Systèmes de commodes et de lits assortis

PROFILE

- Hinged door and folding door wardrobes
- 3 heights (197/223/240 cm)
- 10 widths (30/40/50/60/80/90/100/120/160/200 cm)
- 2 depths (44/62 cm)
- 2 interior finishes (twist linen look and imitationbirch)
- Hinged and folding doors – unlimited customisable
- Customisation (reductions, sloping ceilings)
- Corner solutions
- Matching chest and bed systems

BESCHRIJVING

- Draaideur- en vouwdeurkasten
- 3 hoogtes (197/223/240 cm)
- 10 breedtes (30/40/50/60/80/90/100/120/160/200 cm)
- 2 dieptes (44/62 cm)
- 2 binnendecors (Linnenoptiek Twist und berken imit.)
- Draai- en vouwdeuren onbegrensd planbaar
- Vervaardiging op maat (kortingen, afschuiningen)
- Hoekoplossingen
- Passende commode- en bedsystemen



EINZIGARTIGKEIT IN VARIATION

VERSIONS OF INDIVIDUALITY

UN STYLE UNIQUE DÉCLINÉ EN VARIATIONS

UNIEK IN VARIATIES



HORIZONT 100 Eckkombination aus Dreh- und Schwebetürenschränken mit Rundelementen // Korpus: Polarweiß // Front: Hochglanz weiß // Griffe: Chrom

HORIZONT 100 corner combination of hinged and sliding door wardrobes with rounded units // body: polar white // front: high-gloss white // handles: chrome

HORIZONT 100 combinaison en angle d'armoires à portes battantes/coulissantes avec éléments arrondis // corps: blanc polaire // façade: blanc brillant // poignées: chrome

HORIZONT 100 hoekcombinatie van draai- en zweefdeurkasten met rondelementen // romp: poolwit // front: hoogglans wit // grepen: chroom



HORIZONT 110 Drehtürenschränk // 7-türig // Korpus: Polarweiß // Front: Glas Seidengrau // Griffe und Türeinfassungen: Chrom

HORIZONT 110 hinged door wardrobe // 7 doors // body: polar white // front: glass silk grey // handles and door borders: chrome

HORIZONT 110 armoire à portes battantes // 7 portes // corps: blanc polaire // façade: verre gris soie // poignées et bordures de portes: chrome

HORIZONT 110 draaideurkast // 7 deuren // romp: poolwit // front: glas zijdegruis // greep- en deumorrandingen: chroom



HORIZONT 100 Eckkombination mit TV-Element und Rundelementen // 7-türig // Korpus: Basalt // Front: Glas Seidengrau/Basalt // Griffe: Chrom

HORIZONT 100 corner combination with TV unit and rounded units // 7 doors // body: basalt // front: glass silk grey/basalt // handles: chrome

HORIZONT 100 aménagement en angle avec élément TV et éléments arrondis // 7 portes // corps: basalte // façade: verre gris soie/basalte // poignées: chrome

HORIZONT 100 hoekcombinatie met TV-element en rondelmente // 7 deuren // romp: basalt // front: glas zijdegrau/basalt // grepen: chrom



Bewegliche TV-Aufhängeplatte (links oder rechts schwenkend montierbar)
Movable TV mounting plate (can be mounted to swivel left or right)
Support mobile pour TV (montage pivotant vers la gauche ou la droite)
Beweegbare TV-montageplaat (links of rechts draaiend te monteren)



Geöffnete TV-Nische mit Fächern
Open TV niche with compartments
Niche TV ouverte avec compartiments
Open TV-nis met vakken

EINZIGARTIGKEIT IN VARIATION

VERSIONS OF INDIVIDUALITY

UN STYLE UNIQUE DÉCLINÉ EN VARIATIONS

UNIEK IN VARIATIES



HORIZONT 100 Drehtürenschränk //
6-türig // Korpus: Basalt // Front:
Seidengrau/Basalt // Griffe: Schwarz

HORIZONT 100 hinged door wardrobe
// 6 doors // body: basalt // front: silk
grey/basalt // handles: black

HORIZONT 100 armoire à portes battan-
tes // 6 portes // corps: basalte // façade:
gris soie/basalte // poignées: noir

HORIZONT 100 draaideurkast //
6 deuren // romp: basalt // front:
zijdegrijs/basalt // greepen: zwart



HORIZONT 100 Drehtürenschränk //
9-türig // Korpus: Polarweiß // Front:
Hochglanz weiß // Griffe: Chrom

HORIZONT 100 hinged door ward-
robe // 7 doors // body: polar white //
front: high-gloss white //
handles: chrome

HORIZONT 100 armoire à portes
battantes // 7 portes // corps: blanc
polaire // façade: blanc brillant //
poignées: chrome

HORIZONT 100 draaideurkast //
7 deuren // romp: poolwit //
front: hoogglans wit // greepen:
chrom

HORIZONT 100 Drehtürenschränk // 6-türig mit Rundelementen // Korpus: Macadamia-Nussbaum-Nb. // Front: Macadamia-Nussbaum-Nb./Hochglanz weiß // Griffe: Macadamia-Nussbaum-Nb./Chrom

HORIZONT 100 hinged door wardrobe // 6 doors, with rounded elements // body: imit. macadamia nutwood // front: imit. macadamia nutwood/high-gloss white // handles: imit. macadamia nutwood/chrome

HORIZONT 100 armoire à portes battantes // 6 portes, avec éléments arrondis // corps: imit. noyer macadamia // façade: imit. noyer macadamia/blanc brillant // poignées: imit. noyer macadamia/chrome

HORIZONT 100 draaideurkast // 6 deuren, met rundelementen // romp: macadamia notenboom imit. // front: macadamia notenboom imit./hoogglans wit // greepen: macadamia notenboom imit./chrom



LED-Innenbeleuchtung,
Aktivierung per Bewegungssensor

LED interior lighting,
activation via motion sensor

Éclairage intérieur LED,
allumage par détecteur de mouvement


LED-binnenverlichting,
activering via bewegingssensor

HORIZONT MASSANFERTIGUNG PASST SICH AN IHREN RAUM AN

HORIZONT CUSTOMISATION ADAPTS TO FIT YOUR ROOM

HORIZONT SUR MESURE S'ADAPTE À VOTRE PIÈCE

HORIZONT VERVAARDIGING OP MAAT PAST ZICH AAN UW RUIMTE AAN



- 1 90°-Ecklösung
- 2 Faltürelemente seitlich abgeschrägt
- 3 Falttüren in Polarweiß
- 4 2er Schubkasten auf dem Boden stehend

- 1 90° corner solution
- 2 Folding door units with side slope
- 3 Folding doors in polar white
- 4 2-piece drawers free-standing floor units

- 1 Aménagement en angle de 90°
- 2 Éléments à portes battantes avec découpe sous-pente latérale
- 3 Portes battantes en blanc polaire
- 4 Bloc à 2 tiroirs posé au sol

- 1 90°-hoekoplossing
- 2 Vouwdeurelementen met zijdelingse afschuining
- 3 Vouwdeuren in poolwit
- 4 2 laden staand op de vloer

HORIZONT 100 Eckkombination mit seitlicher und rückseitiger Abschrägung

HORIZONT 100 corner combination with side and back slope

HORIZONT 100 aménagement en angle avec découpe sous-pente latérale et découpe arrière

HORIZONT 100 hoekcombinatie met zijdelingse en achterzijdige afschuining



HORIZONT 100 Drehtürenschränk mit seitlicher Abschrägung und Schräg-element

HORIZONT 100 hinged door wardrobe with side slope and angled front unit

HORIZONT 100 armoire à portes battantes avec chanfrein latéral et élément incliné

HORIZONT 100 hoekcombinatie met zijdelingse afschuining en af-geschuind elementen

ENDLICH ORDNUNG IM GARDEROBENSCHRANK
FINALLY: AN ORGANISED HALL WARDROBE
ENFIN UNE ARMOIRE BIEN ORGANISÉE!
EINDELIJK EEN OPPERUIMDE GARDEROBEKAST



HOCH, HÖHER, am HÖCHSTEN // TALL, TALLER, TALLEST // TOUJOURS PLUS HAUT // HOOG, HOGER, HOOGST
HORIZONT 100 Drehtürenschränk mit Aufsatzschränken incl. Garderobenregal mit farblich abgesetzter Einfassung //
HORIZONT 100 hinged door wardrobe with top cubicles incl. shelf unit with coat rack in contrast colour //
HORIZONT 100 armoire à portes battantes et étagère de penderie avec bordure de couleur contrastante //
HORIZONT 100 draaideurkast met opzetkastjes, incl. garderobestelling met in kleur accentuerende omranding



Kleine Nische – große Ordnung! // A little nook for some serious organisation! // Petite niche – grand rangement! // Kleine nis – netjes opgeruimd!
 HORIZONT 100 Drehtürenschränk // HORIZONT 100 hinged door wardrobe // HORIZONT 100 armoire à portes battantes // HORIZONT 100 draaideurkast

ALLES IN ORDNUNG IM HAUSHALT
EVERYTHING TIPTOP IN YOUR HOUSEHOLD
UN INTÉRIEUR PARFAITEMENT RANGÉ
ALLES OP ORDE IN HET HUIS



Flexible Lösung für Ihren Haushalt // Flexible solution for your household // Une solution flexible pour votre intérieur // Flexibele oplossing voor uw huishouden
HORIZONT 400 teilweise offener Vorratsschrank // HORIZONT 400 partly open storage cabinet // HORIZONT 400 étagère partiellement ouverte //
HORIZONT 400 gedeeltelijk open voorraadkast

ORDNUNG SCHAFFT HARMONIE IM SCHLAFZIMMER
ORGANISATION BRINGS HARMONY TO YOUR BEDROOM
DE L'ORGANISATION NAÎT L'HARMONIE DANS LA CHAMBRE
EEN OPGERUIMDE SLAAPKAMER ZORGT VOOR HARMONIE



HORIZONT 100 Drehtürenschränk mit 4er-Schubkastenblock // 6-türig // Korpus: Eiche-Nb. silbergrau // Front: Weißglas // Griffe: Chrom

HORIZONT 100 hinged door wardrobe with 4-drawer block // 6 doors // body: imit. oak silver-grey // front: white glass // handles: chrome

HORIZONT 100 armoire à portes battantes avec bloc de 4 tiroirs // 6 portes // corps: Imit. chêne gris argenté // façade: verre blanc // poignées: chrome

HORIZONT 100 draaideurkast met blok met 4 laden // 6 deuren // romp: eiken imit. zilvergrijs // front: witglas // grepen: chroom



HORIZONT 100 Drehtürenschränk mit 6 Schubkästen und Passepartout mit LED-Beleuchtung // 6-türig

HORIZONT 100 hinged door wardrobe with 6 drawers and passe partout incl. LED lighting // 6 doors

HORIZONT 100 armoire à portes battantes avec 6 tiroirs et encadrement avec éclairage LED // 6 portes

HORIZONT 100 draaideurkast met 6 laden en passe-partout met LED-verlichting // 6 deuren

**ICH BIN EIN...
I AM A...
JE SUIS...
IK BEN EEN...**



WOHNZIMMERSCHRANK
LIVING ROOM CABINET
UN MEUBLE DE SALON
WOONKAMERKAST



SCHLAFZIMMER
BEDROOM
UNE CHAMBRE À COUCHER
SLAAPKAMER



JUGENDZIMMER
TEEN ROOM
UNE CHAMBRE D'ADO
TIENERKAMER



BEGEHBARER KLEIDERSCHRANK
WALK-IN WARDROBE
UN DRESSING OUVERT
INLOOP KLEDINGKAST



BÜRO
HOME OFFICE
UN BUREAU
KANTOOR



VORRATSRaum
STORAGE ROOM
UNE RÉSERVE
VOORRAADKAST



HAUSWIRTSCHAFTSRaum
UTILITY ROOM
UNE BUANDERIE
WASRUIMTE



SYSTEMSCHRANK
SYSTEM WARDROBE
UN SYSTÈME D'ARMOIRE
SISTEEMKAST




GARDEROBENSCHRANK
HALL WARDROBE
UNE ARMOIRE-PENDERIE
GARDEROBEKAST













TREPPENSTAUARAUM
STORAGE SPACE UNDER THE STAIRS
UN RANGEMENT SOUS ESCALIER
OPBERGRUIMTE ONDER DE TRAP

DAS SYSTEM HORIZONT 100/110
THE SYSTEM HORIZONT 100/110
LE SYSTÈME HORIZONT 100/110
HET SYSTEEM HORIZONT 100/110



- 1 HORIZONT 100** // Türen und Schubkästen ohne Einfassung // Doors and drawers without borders // Portes et tiroirs sans bordure // Deuren en laden zonder omranding
- 2 HORIZONT 110** // Türen und Schubkästen mit Einfassung // Doors and drawers with borders // Portes et tiroirs avec bordure // Deuren en laden met omranding

KORPUS- UND FRONTFARBEN // BODY AND FRONT COLOURS //
TEINTES DE CORPS ET DE FAÇADE // ROMP- & FRONTKLEUREN

						
Polarweiß Polar white Blanc polaire Poolwit	Sibiu-Lärche-Nb.* Imit. Sibiu larch* Imit. mélèze de Sibiu* Sibiu lariks imit.*	Jackson-Eiche-Nb. Imit. Jackson oak Imit. chêne Jackson Jackson eiken imit.	Sonoma-Eiche-Nb. Imit. Sonoma oak Imit. chêne Sonoma Sonoma eiken imit.	Eiche-Nb. silbergrau Imitation oak silver-grey Imitation chêne gris argenté Eiken imitatie zilvergrijs	Macadamia-Nussbaum-Nb. Imit. macadamia nutwood Imit. noyer macadamia Macadamia notenboom imit.	Eiche-Nb. dark chocolate Imit. dark chocolate oak Imit. chêne brun choco Eiken imit. dark chocolate
						
Seidengrau Silk grey Gris soie Zijdegrijs	Terra matt Frosted Terra Terra mat Terra mat	Basalt Basalte Basalte Basalt				

ZUSÄTZLICHE FRONTFARBEN // ADDITIONAL FRONT COLOURS //
TEINTES DE FAÇADE SUPPLÉMENTAIRES // EXTRA FRONTKLEUREN

						
Kristallspiegel** Crystal mirror** Miroir en cristal** Kristallen spiegel**	Grauspiegel Grey mirror Miroir gris Grijs-spiegel	Weißglas White glass Verre blanc Witglas	Glas Seidengrau Glass silk grey Verre gris soie Glas zijdegrijs	Magnoliaglas*** Magnolia glass*** Verre magnolia*** Magnoliaglas***	Fangoglas Fango glass Verre Fango Fangoglas	Basaltglas Basalt glass Verre basalte Basaltglas
						
Hochglanz weiß* High-gloss white* Blanc brillant* Hoogglans wit*	Hochglanz magnolia* High-gloss magnolia* Magnolia brillant* Hoogglans magnolia*					

* nur bei HORIZONT 100 erhältlich // Available only for HORIZONT 100 // Disponible uniquement pour HORIZONT 100 // Alleen leverbaar voor HORIZONT 100
 ** nicht bei Schubkästen erhältlich // Not available for drawers // Non disponible pour les tiroirs // Niet leverbaar voor laden
 *** nur bei HORIZONT 110 erhältlich // Available only for HORIZONT 110 // Disponible uniquement pour HORIZONT 110 // Alleen leverbaar voor HORIZONT 110

INNENDEKORE // INTERIOR FINISHES //
FINITIONS INTÉRIEURES // BINNENDECORS



Birke-Nachbildung
 Imitation birch
 Imitation bouleau
 Berken imitatie



Leinenoptik Twist
 Twist linen look
 Aspect lin Twist
 Linnenoptiek Twist

FARBEN GRIFFE UND EINFASSUNGEN // COLOURS OF HANDLES AND BORDERS //
TEINTES DES POIGNÉES ET DE LA BORDURE // KLEUREN VOOR GREPEN EN OMRANDINGEN



Alu-matt
 Frosted aluminium
 Alu mat
 Alu-mat



Chrom
 Chrome
 Chrome
 Chrom



Edelstahl
 Stainless steel
 Acier inoxydable
 Edelstaal



Schwarz
 Black
 Noir
 Zwart

GRIFFAUSWAHL // HANDLE RANGE //
CHOIX DES POIGNÉES // GREEPKEUZE



** Nicht bei Schubkasten-, Spiegel-,
 Glastüren- und Falttürenelementen einsetzbar.

** Not available for drawers, mirrored,
 glass and folding door units.

** Incompatible avec les éléments à tiroirs,
 à portes miroir, en verre et pliantes.

** Niet te gebruiken voor laden, spiegel-, glas- en
 vouwdeurelementen

1 Griff 119/Bicolor *Länge 30/107 cm // Handle 119/Bicolor *length 30/107 cm //
 Poignée 119/Bicolor *longueur 30/107 cm // Greep 119/Bicolor *lengte 30/107 cm

2 Griff 161/Alu-matt/Chrom/Edelstahl/Schwarz/Länge 27/114 cm // Handle 161/frosted aluminium/chrome/stainless
 steel/black/length 27/114 cm // Poignée 161/alu-mat/chrome/acier inoxydable/noir/longueur 27/114 cm //
 Greep 161/alu-mat/chroom/edelstaal/zwart/lengte 27/114 cm

3 Griff 159/Alu-matt/Chrom/Edelstahl/Schwarz/Länge 27 cm // Handle 159/frosted aluminium/chrome/stainless
 steel/black/length 27 cm // Poignée 159/alu-mat/chrome/acier inoxydable/noir/longueur 27 cm //
 Greep 159/alu-mat/chroom/edelstaal/zwart/lengte 27 cm

4 Griff 148/Alu-matt/Chrom/Edelstahl/Schwarz/Länge 25 cm // Handle 148/frosted aluminium/chrome/stainless
 steel/black/length 25 cm // Poignée 148/alu-mat/chrome/acier inoxydable/noir/longueur 25 cm //
 Greep 148/alu-mat/chroom/edelstaal/zwart/lengte 25 cm

5 Drehknopf Edelstahl mit Zylinderschloss** und abklappbaren Schlüsseln // Doorknob with cylinder lock**
 and two fold-down keys // Poignée bouton avec serrure à cylindre** et deux clés rabattables //
 Draaiknop met cilinderslot** en twee inklapbare sleutels

* Griff 119 Bicolor: Griff-Endstücke in Chrom, Griff-Mittelteil in Chrom, Alu-matt oder Holzdekor

* Handle 119 // End pieces in chrome, midsection in chrome, frosted aluminium or body colour

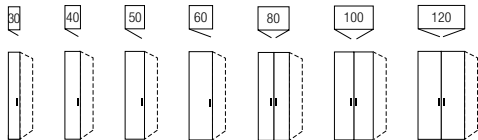
* Poignée 119 // Embouts en chrome, partie centrale en chrome, alu mat ou teinte du corps

* Greep 119 // Kapjes in chroom, middenstuk in chroom, alu-mat of rompleur

DAS SYSTEM HORIZONT 100/110
THE SYSTEM HORIZONT 100/110
LE SYSTÈME HORIZONT 100/110
HET SYSTEEM HORIZONT 100/110

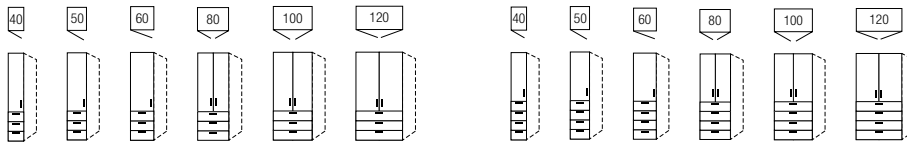
DREHTÜRENSCHRÄNKE // HINGED DOOR WARDROBES //
ARMOIRES À PORTES BATTANTES // DRAAIDEURKASTEN

7 Breiten / 7 widths / 7 largeurs / 7 breedtes (30-120 cm)
 3 Höhen / 3 heights / 3 hauteurs / 3 hoogtes (197/223/240 cm)
 2 Tiefen / 2 depths / 2 profondeurs / 2 dieptes (44/62 cm)



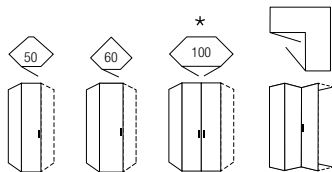
DREHTÜRENSCHRÄNKE MIT SCHUBKÄSTEN // FOLDING DOOR WARDROBES WITH DRAWERS //
ARMOIRES À PORTES BATTANTES AVEC TIROIRS // DRAAIDEURKASTEN MET LADEN

6 Breiten / 6 widths / 6 largeurs / 6 breedtes (40-120 cm)
 3 Höhen / 3 heights / 3 hauteurs / 3 hoogtes (197/223/240 cm)
 2 Tiefen / 2 depths / 2 profondeurs / 2 dieptes (44/62 cm)



DREHTÜREN-ECKSCHRÄNKE // CORNER WARDROBES WITH HINGED DOORS //
ARMOIRES D'ANGLE À PORTES BATTANTES// DRAAIDEUR-HOEKKASTEN

4 Breiten / 4 widths / 4 largeurs / 4 breedtes (50/60/100 cm/90°)
 3 Höhen / 3 heights / 3 hauteurs / 3 hoogtes (197/223/240 cm)
 2 Tiefen / 2 depths / 2 profondeurs / 2 dieptes (44/62 cm)



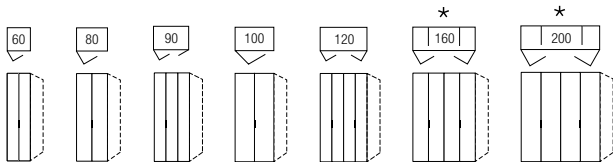
MASSANFERTIGUNG // CUSTOMISATION //
FABRICATION SUR-MESURES // VERVAARDIGING OP MAAT

Rückseitige Abschrägung Back slope Sous-pente arrière Achterzijdige afschuining	Höhenkürzung Height reduction Découpe en hauteur Hoogteverkorting	Tiefenkürzung Depth reduction Découpe en profondeur Diepteverkorting	Breitenkürzung Width reduction Découpe en largeur Breedteverkorting	Seitliche Abschrägung Side slopes Sous-pente latérale Zijdelingse afschuining	Rückseitiger Ausschnitt Back cutout Découpe arrière Achterzijdige uitsparing

* Nicht in Höhe 197 cm lieferbar.
 * Not available in height 197 cm.
 * Non disponible en hauteur de 197 cm.
 * Niet leverbaar in hoogte 197 cm.

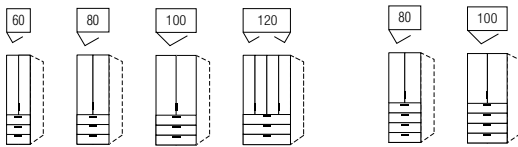
FALTTÜRENSCHRÄNKE // FOLDING DOOR WARDROBES //
ARMOIRES À PORTES PLIANTES // VOUWDEURKASTEN

7 Breiten / 7 widths / 7 largeurs / 7 breedtes (60-200 cm)
 3 Höhen / 3 heights / 3 hauteurs / 3 hoogtes (197/223/240 cm)
 2 Tiefen / 2 depths / 2 profondeurs / 2 dieptes (44/62 cm)



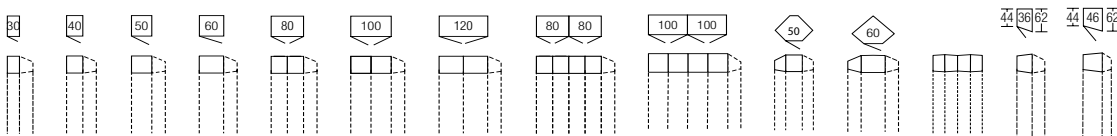
FALTTÜRENSCHRÄNKE MIT SCHUBKÄSTEN // FOLDING DOOR WARDROBES WITH DRAWERS //
ARMOIRES À PORTES PLIANTES AVEC TIROIRS // VOUWDEURKASTEN MET LADEN

4 Breiten / 4 widths / 4 largeurs / 4 breedtes (60/80/100/120 cm)
 3 Höhen / 3 heights / 3 hauteurs / 3 hoogtes (197/223/240 cm)
 2 Tiefen / 2 depths / 2 profondeurs / 2 dieptes (44/62 cm)



AUFSATZSCHRÄNKE // TOP CUBICLES //
SURMEUBLES // OPZETKASTJES

7 Breiten / 7 widths / 7 largeurs / 7 breedtes (60-200 cm)
 3 Höhen / 3 heights / 3 hauteurs / 3 hoogtes (197/223/240 cm)
 2 Tiefen / 2 depths / 2 profondeurs / 2 dieptes (44/62 cm)



Aufsatzschränke sind nicht bei Horizont 110 und nicht mit Spiegel- oder Glastüren erhältlich.

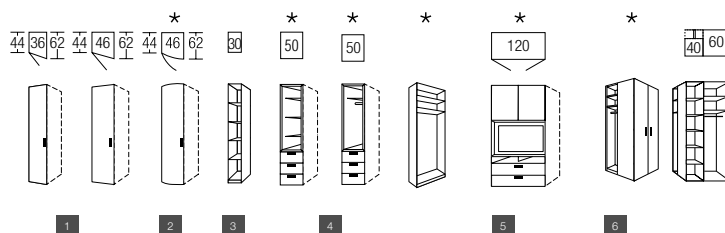
Top cubicles are not available for Horizont 110 or with mirrored or glass doors.

Les surmeubles sont incompatibles avec Horizont 110 et les portes miroir ou en verre.

Opzetkastjes zijn niet bij Horizont 110 en niet met spiegel- of glasdeuren leverbaar.

SPEZIALELEMENTE // SPECIAL UNITS //
ÉLÉMENTS SPÉCIAUX // SPECIALE ELEMENTEN

3 Höhen / 3 heights / 3 hauteurs / 3 hoogtes (197/223/240 cm)
 2 Tiefen / 2 depths / 2 profondeurs / 2 dieptes (44/62 cm)



- 1 Schrägelemente / Angled front units / Éléments en biais / Afgeschuind elementen
- 2 Rundelement / Rounded unit / Élément arrondi / Rondelement
- 3 Regal / Shelf unit / Bibliothèque / Rek
- 4 Garderobe / Coat rack / Penderie / Kapstok
- 5 TV-Element / TV unit / Élément TV / TV-element
- 6 Drehtürenschränk mit Wäschefach und Garderobennische
 Hinged door wardrobe with linen shelf and coat rack
 Armoire à portes battantes avec étagère et niche pour penderie
 Draaideurkast met linnenvak en garderobenis

HORIZONT 400 DER BEGEHBARE KLEIDERSCHRANK

HORIZONT 400 THE WALK-IN WARDROBE

HORIZONT 400 DRESSING OUVERT

HORIZONT 400 DE INLOOP KLEDINGKAST





HORIZONT 400 begehbare Kleiderschrank mit Zubehörausstattung // Korpus/Front: Leinenoptik Twist

Horizont 400 walk-in wardrobe with accessories // body/front: Twist linen look

HORIZONT 400 dressing ouvert avec accessoires // corps/façade: aspect in Twist

HORIZONT 400 begaanbare kledingkast met accessoires // romp/front: linnenoptik Twist

PLATZ HAT MAN NICHT. PLATZ SCHAFFT MAN SICH.
YOU DON'T HAVE SPACE. YOU MAKE IT.
L'ESPACE N'EST PAS UNE POSSESSION. C'EST UNE CRÉATION.
RUIJTE KRIJG JE NIET. RUIJTE MOET JE MAKEN.



Ausziehbarer Ablageboden mit Schubkastenblende
Pull-out shelf with front panel
Étagère coulissante avec façade de tiroir
Uittrekbare legplank met frontpaneel



Alle Schubkästen mit Vollauszug
All drawers are fully extendable
Tous les tiroirs avec sortie totale
Alle laden zijn volledig uittrekbaar



HORIZONT 400 begehbare Kleiderschrank mit Zubehörausstattung // Korpus/Front: Birke-Nachbildung

Horizont 400 walk-in wardrobe with accessories // body/front: Imitation birch

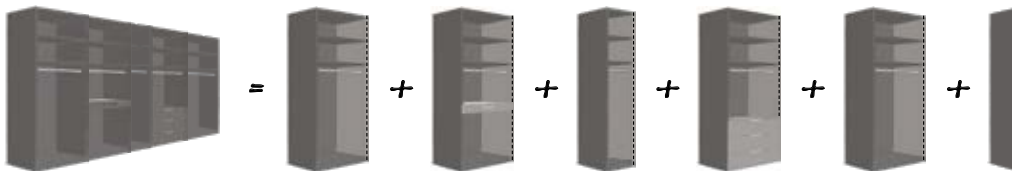
HORIZONT 400 dressing ouvert avec accessoires // corps/façade: Imitation bouleau

HORIZONT 400 begaanbare kledingkast met accessoires // romp/front: Berken imitatie

DAS SYSTEM HORIZONT 400
THE SYSTEM HORIZONT 400
LE SYSTÈME HORIZONT 400
HET SYSTEEM HORIZONT 400

PLANUNGSLOGIK // PLANNING LOGIC // LOGIQUE DE PLANIFICATION // PLANNINGSSYSTEEM

Startelement + Anbauelemente + rechte Abschlussseite // Starter unit + Add-on units + Right end panel //
 Élément de base + Éléments complémentaires + Joue de finition droite // Startelement + Aanbouwelementen + Rechter buitenzijde



Individuell und endlos planbar // Individual and unlimited customisation // Personnalisable et configurable à l'infini // Individueel en onbegrensd planbaar

MASSE // MEASURE // MESURE // MAAT

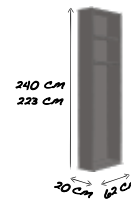
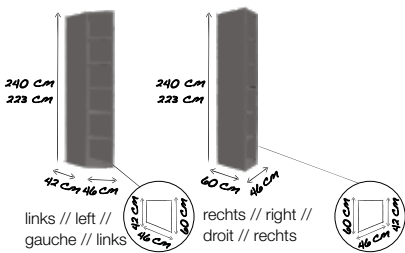
2 Höhen // 2 heights // 2 hauteurs // 2 hoogtes (223/240 cm), 2 Tiefen // 2 depths // 2 profondeurs // 2 dieptes (42/60 cm),
 4 Breiten // 4 widths // 4 largeurs // 4 breedtes (40/50/80/100 cm)



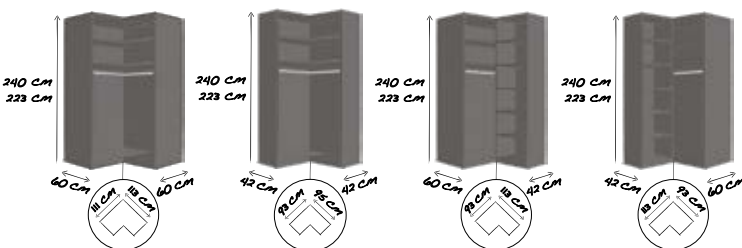
SPEZIALELEMENTE // SPECIAL UNITS // ÉLÉMENTS SPÉCIAUX // SPECIALE ELEMENTEN

Schrägelemente // Angled front units //
 Éléments en biais // Afgeschuind elementen

Anstell-Garderobe // Add-on coat rack //
 Penderie juxtaposable // Bijzetkapstok




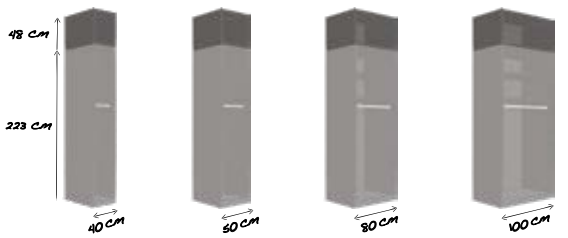
90°-ECKELEMENTE // 90°-CORNER UNITS // 90°-ÉLÉMENTS D'ANGLE // 90°-HOEKELEMENTEN



AUFSATZSCHRÄNKE // TOP CUBICLES // SURMEUBLES // OPZETKASTJES

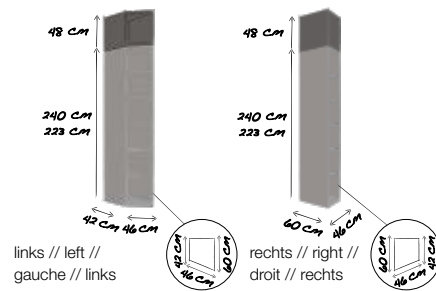
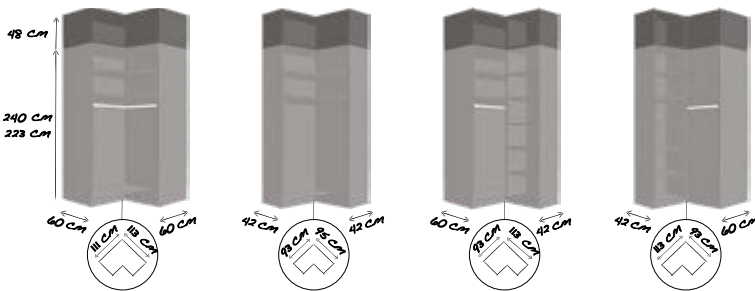
Basishöhe 223 cm + Aufsatzschrank 48 cm = Gesamthöhe 271 cm
 Basic height 223 cm + Top cubicle 48 cm = Total height 271 cm
 Hauteur d'armoire 223 cm + Surmeuble 48 cm = Hauteur totale 271 cm
 Basishoogte 223 cm + Opzetkastje 48 cm = Totale hoogte 271 cm

Basishöhe 240 cm + Aufsatzschrank 48 cm = Gesamthöhe 288 cm
 Basic height 240 cm + Top cubicle 48 cm = Total height 288 cm
 Hauteur d'armoire 240 cm + Surmeuble 48 cm = Hauteur totale 288 cm
 Basishoogte 240 cm + Opzetkastje 48 cm = Totale hoogte 288 cm



für 90°-Eckelemente // for 90°-corner units //
 pour 90°-éléments d'angle // voor 90°-hoekelementen

für Schrägelemente // for angled front units //
 pour éléments en biais // voor afgeschuind elementen




DREHTÜREN // HINGED DOORS // PORTES BATTANTES // DRAAIDEUREN

50er-Tür für Schrankelement in Breite 50 cm und Schrägelement
 50er-Türenpaar für Schrankelement in Breite 100 cm und Ecklösung //

Porte de 50 cm pour les éléments d'armoire en largeur de 50 cm et pour les éléments en biais
 Paire de portes battantes de 50 cm pour les éléments d'armoire en largeur de 100 cm et pour l'aménagement en angle //

50 cm door for wardrobe unit in width 50 cm and angled front unit
 Pair of 50 cm doors for wardrobe unit in width 100 cm and corner solution //

50cm-deur voor kastelement in breedte 50 cm en afgeschuind element
 50cm-deurenpaar voor kastelement in breedte 100 cm en hoekoplossing //



Alle Türen auch als Spiegeltüren verfügbar // All doors are also available with mirrors //
 Version miroir disponible pour tous les portes // Alle deuren zijn ook als spiegeldeuren leverbaar

DAS SYSTEM HORIZONT 400

THE SYSTEM HORIZONT 400

LE SYSTÈME HORIZONT 400

HET SYSTEEM HORIZONT 400

FRONTSCHUBKÄSTEN*, STEHEND // FRONT DRAWERS*, STANDING UNITS // TIROIRS EXTÉRIEURS*, POSÉS // FRONTLADEN*, STAAND

2er-Block, 4 Breiten (40/50/80/100 cm),
Schubkastenhöhe H3 (25 cm), 2 Tiefen (42/60 cm)
2-drawer block, 4 widths (40/50/80/100 cm),
drawer height H3 (25 cm), 2 depths (42/60 cm)
Bloc 2 tiroirs, 4 largeurs (40/50/80/100 cm),
hauteur de tiroir H3 (25 cm), 2 profondeurs (42/60 cm)
Blok met 2 laden, 4 breedtes (40/50/80/100 cm),
ladenhoogte H3 (25 cm), 2 dieptes (42/60 cm)




3er-Block, 4 Breiten (40/50/80/100 cm),
Schubkastenhöhe H3 (25 cm), 2 Tiefen (42/60 cm) //
3-drawer block, 4 widths (40/50/80/100 cm),
drawer height H3 (25 cm), 2 depths (42/60 cm) //
Bloc 3 tiroirs, 4 largeurs (40/50/80/100 cm),
hauteur de tiroir H3 (25 cm), 2 profondeurs (42/60 cm) //
Blok met 3 laden, 4 breedtes (40/50/80/100 cm),
ladenhoogte H3 (25 cm), 2 dieptes (42/60 cm)



*Schubkästen mit Vollauszug und Soft Close // *Drawers fully extendable and with Soft Close //
*Tiroirs en option avec sortie totale et Soft Close // *Laden met volledige uittrek en Soft Close

FRONTSCHUBKÄSTEN*, HÄNGEND // FRONT DRAWERS*, HANGING UNITS // TIROIRS EXTÉRIEURS*, SUSPENDUS // FRONTLADEN*, HANGEND

2er-Block, 4 Breiten (40/50/80/100 cm),
Schubkastenhöhe H3 (25 cm), 2 Tiefen (42/60 cm)
2-drawer block, 4 widths (40/50/80/100 cm),
drawer height H3 (25 cm), 2 depths (42/60 cm)

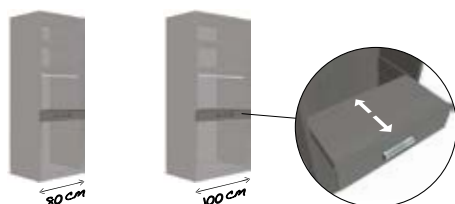


Bloc 2 tiroirs, 4 largeurs (40/50/80/100 cm),
hauteur de tiroir H3 (25 cm), 2 profondeurs (42/60 cm)
Blok met 2 laden, 4 breedtes (40/50/80/100 cm),
ladenhoogte H3 (25 cm), 2 dieptes (42/60 cm)

*Schubkästen mit Vollauszug und Soft Close // *Drawers fully extendable and with Soft Close //
*Tiroirs en option avec sortie totale et Soft Close // *Laden met volledige uittrek en Soft Close

AUSZIEHBARE FUNKTIONSABLAGE // PULL-OUT FUNCTIONAL SHELF // ÉTAGÈRE COULISSANTE // UITTREKBARE LEGPLANK

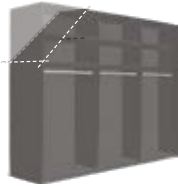
2 Breiten (80/100 cm), Höhe der Schubkastenblende H1 (13 cm)
2 widths (80/100 cm), front panel height H1 (13 cm)
2 largeurs (80/100 cm), hauteur de la façade de tiroir H1 (13 cm)
2 breedtes (80/100 cm), hoogte van het frontpaneel H1 (13 cm)



MASSANFERTIGUNGEN // CUSTOMISATION // SUR-MESURES // VERVAARDIGING OP MAAT



Breitenkürzung
Width reduction
Découpe en largeur
Breedteverkorting



Seitliche Abschrägung
Side slopes
Sous-pente latérale
Zijdelingse afschuining



Höhenkürzung
Height reduction
Découpe en hauteur
Hoogteverkorting



Tiefenkürzung
Depth reduction
Découpe en profondeur
Diepteverkorting

DEKORE // FINISHES //
FINITIONS // BINNENDECORS



Birke-Nachbildung
Imitation birch
Imitation bouleau
Berken imitatie



Leinenoptik Twist
Twist linen look
Aspect lin Twist
Linnenoptiek Twist

GRIFFAUSWAHL // HANDLE RANGE //
CHOIX DES POIGNÉES // GREEPKEUZE



- 1 Griff 119/Bicolor *Länge 30/107 cm // Handle 119/Bicolor * / length 30/107 cm // Poignéé 119/Bicolor * / longueur 30/107 cm // Greep 119/Bicolor * / lengte 30/107 cm
- 2 Griff 161/Alu-matt/Chrom/Edelstahl/Schwarz/Länge 27/114 cm // Handle 161/frosted aluminium/chrome/stainless steel/black/length 27/114 cm // Poignéé 161/alu-mat / chrome/acier inoxydable/noir/longueur 27/114 cm // Greep 161/alu-mat/chroom/edelstaal/zwart/ lengte 27/114 cm
- 3 Griff 159/Alu-matt/Chrom/Edelstahl/Schwarz/Länge 27 cm // Handle 159/frosted aluminium/chrome/stainless steel/black/length 27 cm // Poignéé 159/alu-mat/chrome/acier inoxydable/noir/longueur 27 cm // Greep 159/alu-mat/chroom/edelstaal/zwart/lengte 27 cm
- 4 Griff 148/Alu-matt/Chrom/Edelstahl/Schwarz/Länge 25 cm // Handle 148/frosted aluminium/chrome/stainless steel/black/length 25 cm // Poignéé 148/alu-mat/chrome/acier inoxydable/noir/longueur 25 cm // Greep 148/alu-mat/chroom/edelstaal/zwart/lengte 25 cm
- 5 Griff 152/Alu-matt/Chrom/Edelstahl/Länge 27/114 cm // Handle 152/frosted aluminium/chrome/stainless steel/length 27/114 cm // Poignéé 152/alu-mat/chrome/acier inoxydable/longueur 27/114 cm // Greep 152/alu-mat/chroom/edelstaal/lengte 27/114 cm
- 6 Griff 153/Alu-matt/Chrom/Edelstahl/Länge 27 cm // Handle 153/frosted aluminium/chrome/stainless steel/length 27 cm // Poignéé 153/alu-mat/chrome/acier inoxydable/longueur 27 cm // Greep 153/alu-mat/chroom/edelstaal/lengte 27 cm

* Griff 119 Bicolor: Griff-Endstücke in Chrom, Griff-Mittelteil in Alu-matt oder Chrom
 * Handle 119 // End pieces in chrome, midsection in chrome or frosted aluminium
 * Poignéé 119 // Embouts en chrome, partie centrale en chrome ou alu mat
 * Greep 119 // Kapjes in chroom, middenstuk in chroom of alu-mat

SCHRANKSYSTEM
WARDROBE SYSTEM
SYSTÈME D'ARMOIRES
KASTSYSTEM



Panorama-Schwebetürenschränk mit 2 Schubkästen // Korpus: Seidengrau // Front: Glas Seidengrau // Griffleisten: Chrom // Bettanlage: CONCEPT ME 500
Sliding door panorama wardrobe with 2 drawers // body: silk grey // front: glass silk grey // handle fitments: chrome // bed frame: CONCEPT ME 500

MARCATO 2.0



Armoire panorama à portes coulissantes // corps: gris soie // façade: verre gris soie // poignées: chrome // lit: CONCEPT ME 500

Panorama-zweefdeurkast // romp: zijdegrijs // front: glas zijdegrijs // greeplijstjes: chroom // bed-combinatie: CONCEPT ME 500

DIE MÖGLICHKEITEN IM DETAIL
THE OPTIONS IN DETAIL
LES POSSIBILITÉS EN DÉTAIL
DE MOGELIJKHEDEN IN DETAIL

STECKBRIEF

- Schweb-, Dreh- und Falttürenschränken
- 3 Höhen (197/223/240 cm)
- 9 Breiten (160 bis 400 cm)
- 2 Tiefen (51/69 cm)
- 3 Farben der Griffleisten und Sprossen
- 2 Innendekore (Leinenoptik Twist und Birke-Nb.)
- Dreh- und Falttürenschränke endlos planbar
- Maßanfertigung (Kürzungen, Abschrägungen)
- Eck-Lösungen
- passende Kommoden- und Bettsysteme

PORTRAIT

- Armoires à portes coulissantes, battantes et pliantes
- 3 hauteurs (197/223/240 cm)
- 9 largeurs de 160 à 400 cm
- 2 profondeurs (51/69 cm)
- 3 teintes de poignées et baguettes
- 2 finitions intérieures (Aspect lin Twist et Imit. bouleau)
- Portes battantes et pliantes – configurables à l’infini
- Fabrication sur mesure (découpes ou sous-pentes)
- Aménagements en angle
- Systèmes de commodes et de lits assortis

PROFILE

- Sliding door, hinged door and folding door wardrobes
- 3 heights (197/223/240 cm)
- 9 widths (160 to 400 cm)
- 2 depths (51/69 cm)
- Handle fitments and lattice bars in 3 colours
- 2 interior finishes (twist linen look and imitation birch)
- Hinged and folding doors – unlimited customisable
- Customisation (reductions, sloping ceilings)
- Corner solutions
- Matching chest and bed systems

BESCHRIJVING

- Zweefdeur-, draaideur- en vouwdeurkasten
- 3 hoogtes (197/223/240 cm)
- 9 breedtes van 160 tot 400 cm
- 2 dieptes (51/69 cm)
- 3 kleuren van de greep- en raamlijstjes
- 2 binnendecors (Linnenoptiek Twist und berken imit.)
- Draai- en vouwdeuren onbegrensd planbaar
- Vervaardiging op maat (kortingen, afschuiningen)
- Hoekoplossingen
- Passende commode- en bedsystemen



2 METER PURE ÜBERSICHT: HIMMEL, IST DAS EIN SCHÖNES PANORAMA!
2 METRES OF PURE PERSPECTIVE: WHAT A PANORAMA!
2 MÈTRES DE PURE ORGANISATION: OH LA BELLE VUE!
2 METER PUUR OVERZICHT: MIJN HEMEL, DAT IS EEN MOOI PANORAMA!



Einscannen und
Film ansehen.



Scan and
watch the film!



Scanner le code
et visualiser le film.



Scannen en de
film bekijken!

Bei den Schubkästen heißt es Finden
statt Suchen.

Don't search, find – with intelligently
organised drawers.

Ne cherchez plus, trouvez!

In de laden zult u vinden, niet zoeken.



Große Ideen auf kleinem Raum

Big ideas in small spaces

De grandes idées pour les petits espaces

Grote Ideeën op de kleinste ruimte

SCHIEBEN, DREHEN ODER FALTEN.

SLIDE, PULL OR FOLD.

PORTES COULISSANTES, BATTANTES OU PLIANTES.

SCHUIVEN, DRAAIEN OF VOUWEN.



1



2

1 Schwebetüren-Panoramaschrank mit Synchronöffnung und 2 Schubkästen //
2 Falttüren-Planungsschrank mit drei Schubkästen

1 Sliding door panorama wardrobe with synchronous //
2 Folding door planning wardrobe with 3 drawers

1 Armoire panorama à portes coulissantes avec ouverture synchronisée et 2 tiroirs //
2 Armoire composable portes pliantes avec 3 tiroirs

1 Zweefdeur-panorama-kast met synchrone opening en 2 laden //
2 Vouwdeur-planningskast met 3 laden



Dreh-Falлтürenschrank mit Schub-
kästen // Ausführung 1 // Breite
300 cm und Höhe 240 cm // 6-türig //
Korpus: Basalt // Front: Basaltglas //
Griffeleisten: Chrom

Hinged and folding door wardrobe
with drawers // version 1 // width
300 cm and height 240 cm // 6 doors
// body: basalt // front: basalt glass //
handle fitments: chrome

Armoire à portes battantes et pliantes
avec tiroirs // version 1 // largeur
300 cm et hauteur 240 cm // 6 portes
// corps: basalte // façade: verre
basalte // poignées: chrome

Draai-vouwdeurkast met laden //
uitvoering 1 // breedte 300 cm en
hoogte 240 cm // 6 deuren //
romp: basalt // front: basaltglas //
greetplijstjes: chroom



Volle 2 Meter Zugriff auf Ihre Kleidung –
das nennt man freie Auswahl!

A full 2 metres of access to your clothing –
that's freedom of choice!

Pas moins de 2 mètres d'ouverture sur
vos vêtements: c'est ce qu'on appelle
avoir toute latitude!

De volledige 2 meter toegang tot uw kleding –
dat noemen we vrije keuze!

GUTE IDEEN PASSEN IN IHR ZUHAUSE. UND NICHT UMGEKEHRT.
GOOD IDEAS FIT INTO YOUR HOME. NOT THE OTHER WAY ROUND.
UNE BONNE IDÉE S'ADAPTE À VOTRE INTÉRIEUR, ET NON L'INVERSE.
GOEDE IDEEËN PASSEN BIJ UW HUIS. EN NIET ANDERSOM.



Hoch mal breit mal tief kann jeder!
Die Königsdisziplin sind aber Räume,
bei denen kreative Ideen gefragt sind.
Und da liegt die besondere Stärke von
Marcato 2.0.

Anyone can do height x width x depth!
The supreme test comes with rooms
which demand creativity. And this is
where the strengths of Marcato 2.0
become clear.

Les beaux volumes ne posent problè-
me à personne. En revanche, la perle
rare sait se distinguer dans les espa-
ces qui exigent de la créativité. C'est
justement le domaine de prédilection
de Marcato 2.0.

Hoogte maal breedte maal diepte kan
iedereen! De koningsklasse zijn echter
de ruimten waarvoor creatieve oplos-
singen nodig zijn. En precies daar ligt
de bijzondere kracht van Marcato 2.0.

Eck-Kombination // Korpus: Platin-Eiche-Nb. // Front: Weißglas // Griffleisten: Chrom // Bettanlage: CONCEPT ME 500 // Nachtkommode: CONCEPT ME 700

Corner combination // body: imit. platinum oak // front: white glass // handle fittings: chrome // bed frame: CONCEPT ME 500 // bedside chest: CONCEPT ME 700

Composition en angle // corps: imit. chêne platine // façade: verre blanc // poignées: chrome // lit: CONCEPT ME 500 // chevet: CONCEPT ME 700

Hoekcombinatie // romp: platina eiken imit. // front: witglas // greeplijstjes: chroom // bed-combinatie: CONCEPT ME 500 // nachtkastje: CONCEPT ME 700



Umlaufende Chromfassung der Schubkasten- und Türfronten.

Rechts: Mehr Bedienkomfort und besserer Zugriff unter den Dachschrägen durch die großzügigen zweiflügeligen Faltdüren mit weiter Öffnung.

The chrome surround for the drawers and door fronts

Right: Easier to use, better access to spaces under sloping ceilings—large, double leaf folding doors open up the entire front.

La bordure chromée des façades de tiroirs et de portes.

À droite: Confort d'utilisation et accès optimisés dans les sous-pentes grâce aux portes pliantes à 2 vantaux à ouverture large.

Rondom lopende verchromde lijst op de laden en deuren.

Rechts: Hoger bedieningscomfort en betere toegang onder schuine daken door de ruime vouwdeuren met twee vleugels die breed geopend kunnen worden.

PLATZ DA. WO SONST KEINER IST.

LET THERE BE SPACE! WHERE THERE USED TO BE NONE.

CRÉEZ DE L'ESPACE LÀ OÙ IL N'Y EN A PAS.

RUIMTE. WAAR HET ANDERS VOL IS.

Schwebetürenschränk // Korpus:
Basalt // Front: Basalt/Kristallspiegel
// Griffleisten und Beleuchtung 107:
Alu matt

Armoire à portes coulissantes //
corps: basalte // façade: basalte/miroir
cristal // poignées et éclairage 107:
alu mat

Sliding door wardrobe // body: basalt
// front: basalt/crystal mirror // handle
fits and lighting 107: frosted
aluminium

Zweefdeurkast // romp: basalt // front:
basalt/kristallen spiegel // greeplijstjes
en verlichting 107: alu-mat



Schwebetürenschränk // Korpus: Polar-
weiß // Front: Weißglas // Griffleisten
und Beleuchtung 107: Chrom //
Kommode: CONCEPT ME 700

Sliding door wardrobe // body: polar
white // front: white glass // handle
fits and lighting 107: chrome //
chest: CONCEPT ME 700

Armoire à portes coulissantes // corps:
blanc polaire // façade: verre blanc //
poignées et éclairage 107: chrome //
commode: CONCEPT ME 700

Zweefdeurkast // romp: poolwit //
front: witglas // greeplijstjes en
verlichting 107: chroom //
commode: CONCEPT ME 700

**EIN AUSGEKLÜGELTES LICHTSYSTEM.
A SOPHISTICATED LIGHTING SYSTEM.
UN SYSTÈME D'ÉCLAIRAGE INGÉNIEUX.
EEN GOED DOORDACHT LICHTSYSTEEM.**

... das mit nur einer Fernbedienung bis zu vier Lichtquellen ansteuert.

... with a single remote controller for up to four light sources.

... capable de commander jusqu'à quatre sources lumineuses avec une seule télécommande.

... dat tot vier lichtbronnen aanstuurt met één enkele afstands-bediening.



Auch als APP erhältlich. // Also available as APP.
Également disponible en application smartphone. //
Ook te krijgen als app.



Ein schönes Detail: Die vertikale Lichtleiste entlang der Griffkante aus Chrom. Der Verbindungsstollen mit LED-Lichtband ist dimmbar und wird per Fernbedienung angesteuert.

Beautiful detail: the vertical light band along the chrome handle edge. The connecting panel with LED light bands is dimmable and operated by remote control.

Un détail brillant: la bande lumineuse verticale le long de la poignée chromée. La bande lumineuse LED du panneau de liaison est activable et variable par télécommande.

Een fraai detail: de verticale lichtstrip langs de verchromde greep. De verbindingsstol met LED-lichtband kan met behulp van een afstandsbediening worden geschakeld en gedimd.



Dreh-Schwebetürenkombination //
Korpus: Basalt // Front: Basaltglas //
Griffleisten: Chrom

Combination of hinged and sliding
doors // body: basalt // front: basalt
glass // handle fitsments: chrome

Combinaison de portes battantes et
coulissantes // corps: basalte // façade:
de: verre basalte // poignées: chrome

Draai-zweefdeurencombinatie //
romp: basalt // front: basaltglas //
greeplijstjes: chroom

SO? ODER SO? ODER GANZ ANDERS?

THIS WAY OR THAT? OR COMPLETELY DIFFERENT?

DE TELLE OU TELLE FACON? OU TOUT A FAIT AUTREMENT?

ZO? OF ZO? OF HELEMAAL ANDERS?



Korpus und Bauchbinde: Sonoma-Eiche-Nb. // Front: Weißglas // Griffleisten und Sprossen: Chrom

Body and central belt: imit. Sonoma oak // front: white glass // handle fitments and lattice bars: chrome

Corps et partie centrale: imit. chêne Sonoma // façade: verre blanc // poignées et baguettes: chrome

Romp en decorband: Sonoma eiken imit. // front: kristallen spiegel/witglas // greeplijstjes en raamlijstjes: chroom



Korpus: Sonoma-Eiche-Nb. // Front: Sonoma-Eiche-Nb./Kristallspiegel // Griffleisten und Sprossen: Alu matt

Body: imit. Sonoma oak // front: Sonoma oak/crystal mirror // handle fitments and lattice bars: frosted aluminium

Corps: imit. chêne Sonoma // façade: imit. chêne Sonoma/miroir cristal // poignées et baguettes: alu mat

Romp: Sonoma eiken imit. // front: Sonoma eiken imit./kristallen spiegel // greeplijstjes en raamlijstjes: alu-mat



Korpus und Passepartout: Sonoma-Eiche-Nb. // Front: Weißglas // Griffleisten und Sprossen: Chrom // Passepartout inkl. LED-Beleuchtung

Body and passe partout: imit. Sonoma oak // front: white glass // handle fitments and lattice bars: chrome // passe partout incl. LED lighting

Corps et encadrement: imit. chêne Sonoma // façade: verre blanc // poignées et baguettes: chrome // encadrement avec éclairage LED

Romp en passe-partout: Sonoma eiken imit. // front: witglas // greeplijstjes en raamlijstjes: chroom // passe-partout incl. LED-verlichting



Korpus, Bauchbinde und Passepartout: Sonoma-Eiche-Nb. // Front: Weißglas // Griffleisten und Sprossen: Chrom // Passepartout inkl. LED-Beleuchtung

Body, central belt and passe partout: imit. Sonoma oak // front: white glass // handle fitments and lattice bars: chrome // passe partout incl. LED lighting

Corps, partie centrale et encadrement: imit. chêne Sonoma // façade: verre blanc // poignées et baguettes: chrome // encadrement avec éclairage LED

Romp, decorband en passe-partout: Sonoma eiken imit. // front: witglas // greeplijstjes en raamlijstjes: chroom // passe-partout incl. LED-verlichting

RUNDUM GROSSZÜGIG SOGAR BEI DEN VORTEILEN.
GENEROUS IN EVERY WAY: FURNITURE WITH BENEFITS.

**1 INNOVATIVE
BESCHLAGSTECHNIK**

- Komfortabel leichtes Öffnen durch sehr geringe Öffnungskräfte
- Schwebend leichter Lauf – leise und angenehm leichtgängig
- Schnelle werkzeuglose Klipsmontage der unteren Führung mit automatischem Höhenausgleich
- Ansprechend dezente Optik von Laufschielen und Dämpfungssystem

**6 RÜCK-
WAND**

Rückwand 5 mm stark: mehr Stabilität und keine Faltfuge.

**1 INNOVATIVE
FITTINGS TECHNOLOGY**

- Opens smoothly at the lightest touch
- Floating sensation – doors run quietly and smoothly
- Quick installation of the lower guide rail using clips with automatic height adjustment – no tools required
- Rails and damping system in attractive yet discrete design

**6 REAR
WALL**

5 mm rear wall: for greater stability and no joint fold.

**2 SOFT
CLOSE**

Santfes Schließen der Türen durch Soft Close (optional). Schließ- und Dämpfungskraft kann eingestellt werden. Vorteil: man kann auf die unterschiedlichen Materialien in der Front eingehen. Es ist egal, ob Glas oder Dekor als Tür bestellt wurde, denn der Dämpfer kann schwächer oder stärker eingestellt werden.

**7 VOLLER
ZUGRIFF**

Mehr Öffnungsweite bei den Türen (+46 mm): vergrößerter Zugriff in den Schrankinnenraum und bessere Nutzung des Innenzubehörs. Nur 34 mm Türversatz.

**2 SOFT
CLOSE**

Soft Close ensures doors close gently (optional), adjustable closing and damping settings. Advantage: these settings can be adjusted to the materials chosen for the front. Whether you order glass or another finish – simply adjust the damping effect to the appropriate level.

**7 FULL
ACCESS**

Doors open even wider (+ 46 mm): better access to the wardrobe interior and more efficient use of accessories. Door offset of only 34 mm.



Einscannen und Film ansehen.



Scan and watch the film!



Scanner le code et visualiser le film.



Scannen en de film bekijken!

**3 ÖFFNUNGS- UND
KOLLISIONSDÄMPFUNG**

Optionale Öffnungs- und Kollisionsdämpfung für 2-türige Schränke: zieht die Türen in Offen-Position und dämpft die Türen untereinander.

Optionale Öffnungs-, Kollisions- und Mitteltürdämpfung für 3-türige Schränke: zieht die Türen in Offen-Position und dämpft die Türen untereinander und zentriert die Mitteltür beim Schließen.

**8 HÖHEN-
AUSGLEICH**

Türen inkl. automatischem Höhenausgleich von bis zu 5 mm. Ist optimal, wenn ein ungerader oder gewölbter Boden beim Aufbau vor Ort vorhanden ist.

**3 DAMPING FOR OPENING
AND COLLISIONS**

Optional opening and collision damping for 2-door wardrobes: pulls the doors into the open position and dampens the interaction of the doors.

Optional opening, collision and centre door damping for 3-door wardrobes: pulls the doors into the open position, dampens the interaction of the doors and aligns the centre door when closed.

**8 HEIGHT
COMPENSATION**

Doors incl. automatic height adjustment of up to 5 mm. Ideal for use on uneven or convex floors.

**4 REDUZIERTER
SOCKELHÖHE**

Reduzierte Sockelhöhe 40 mm: höhere Stabilität und mehr Stauraum.

**9 INTEGRIERTER
STAUBSCHUTZ**

Winkel oben an der vorderen Tür schließt den Abstand zum Korpus und dient als Staubschutz.

**4 REDUCED
BASE HEIGHT**

Reduced base height of 40 mm: greater stability and more storage space.

**9 INTEGRATED
DUST GUARD**

Angle at the top of the front door seals the body and prevents dust entering.

**5 STIMMIGE
OPTIK**

Außenseiten ohne sichtbare Verbindungsbolzen.

**10 METALL-
LAUFSCHIENEN**

Laufschielen oben und unten aus Metall.

**5 HARMONIOUS
LOOK**

No connecting bolts visible on the exterior.

**10 METAL
RAILS**

Upper and lower rails made of metal.

11 STAUB-BÜRSTEN

Staubbürsten sind sauber eingearbeitet und somit kaum sichtbar.

13 BEDIEN-KOMFORT

Die filigrane, angenehm gerundete Metall-Griffleiste liegt bestens in der Hand. Durch den innovativen Schwebetürenbeschlag lassen sich die großen Türen komfortabel leicht öffnen und schließen.

11 DUST-BRUSHES

The dust brushes are elegantly integrated and thus virtually invisible.

13 COMFORT

The elegantly rounded metal handle fittings sit perfectly in the hand. Innovative fittings ensure the large sliding doors open and close easily at the lightest touch.

12 LANG-LEBIGKEIT

Die zur Montage der Schrankseiten eingesetzten Beschläge lassen häufiges Montieren und Demontieren des Schrankes zu. So haben Sie lange Freude an Ihrem Schrank, auch nach einem Umzug in Ihrem neuen Zuhause.

14 HOHE STABILITÄT

Auf-zu-auf-zu – Die Schwebetüren können Sie viele Jahre tagtäglich leicht öffnen. Rückwandhalter, Kleiderstangenhalter, Bodenträger und Türbeschläge aus Metall gewährleisten dauerhafte Stabilität und Belastbarkeit.

Geschraubte Bodenträger mit integriertem Stift (5 mm) verbinden die Außenseiten fest mit den 22 mm starken Einlegeböden und dienen zur Sicherung gegen Auszug.

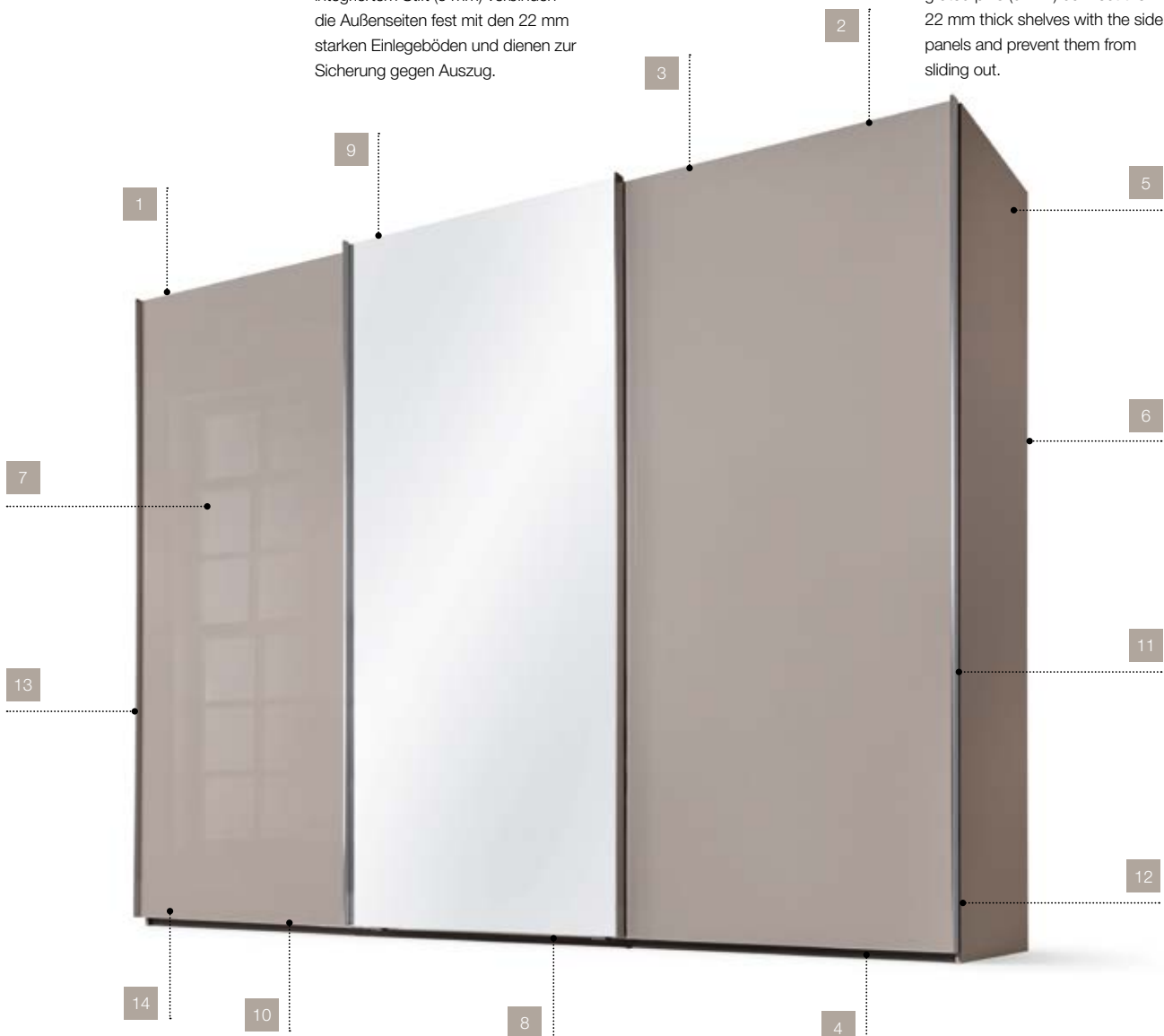
12 DURABILITY

Your wardrobe can be assembled and dismantled any number of times thanks to the fittings used for assembling its side panels. So you can enjoy it for years to come – even when you move to a new home.

14 HIGH STABILITY

Despite constant opening and closing, the sliding doors will stay easy to open for years to come. Metal wall mounts, clothing rail mounts, shelf supports and door fittings ensure long-term stability and toughness.

Threaded shelf supports with integrated pins (5 mm) connect the 22 mm thick shelves with the side panels and prevent them from sliding out.



GÉNÉREUSE EN TOUT, SURTOUT EN ATOUTS. RONDOM RUIMTELIJK: ZELFS BIJ DE VOORDELEN.

1 TECHNOLOGIE DE FERRURE INNOVANTE

- Ouverture facile et confortable grâce à la force d'actionnement minimale
- Coulissement aérien – silencieux et agréablement fluide
- Montage rapide et sans outil par clipsage du guide inférieur avec compensation de hauteur automatique
- Aspect discret des rails et du système d'amortisseurs

6 PANNEAU ARRIÈRE

Panneau arrière disponible en 5 mm d'épaisseur: stabilité accrue, pas de joint de plage.

1 INNOVATIEVE BESLAGTECHNIEK

- Comfortabel en gemakkelijk openen met zeer weinig kracht
- Zwevend licht – stil en aangenaam lichtlopend
- Snelle montage van de clips aan de onderste geleiding met automatische hoogtecompensatie – zonder werktuigen
- Mooi vormgegeven rails en demping-systeem

6 ACHTERWAND

Achterwand 5 mm dik: betere stabiliteit en geen voeg in de vouw.

2 SOFT CLOSE

Fermeture en douceur par système Soft Close (en option); force de fermeture et d'amortissement réglable. Avantage: compatible avec les différentes matières de façade. Finition décor ou verre, la force des freins peut être augmentée ou réduite pour une manipulation sûre des portes.

7 LIBRE ACCÈS

Ouverture élargie des portes (+46 mm): accès étendu à l'intérieur de l'armoire et utilisation optimisée des accessoires intérieurs. Décalage des portes de seulement 34 mm.

2 SOFT CLOSE

Zacht sluitende deuren dankzij Soft Close (optie). De kracht van sluiten en dempen is instelbaar. Voordeel: voor het front kunnen de meest uiteenlopende materialen worden gebruikt. Het maakt geen verschil of er glas of decor voor de deur wordt besteld want de kracht van de demper is instelbaar.

7 VOLLEDIGE TOEGANG

Breder te openen deuren (+ 46 mm): grotere toegang tot het interieur van de kast en beter gebruik van de interne accessoires. Deuren met slechts 34 mm offset.



Einscannen und Film ansehen.



Scan and watch the film!



Scanner le code et visualiser le film.



Scannen en de film bekijken!

3 FREINS D'OUVERTURE ET ANTICOLLISION

Freins d'ouverture et anticollision en option pour les armoires à 2 portes: tirent les portes en position ouverte et les freinent entre elles.

Freins d'ouverture, anticollision et de porte centrale en option pour les armoires à 3 portes: tirent les portes en position ouverte, les freinent entre elles et centrent la porte du milieu à la fermeture.

8 COMPENSATION DE HAUTEUR

Portes avec compensation de hauteur automatique jusqu'à 5 mm. Idéal en cas de sol inégal ou bombé.

3 OPENINGS- EN COLLISIEDEMPING

Optionele openings- en collisiedemping voor 2-deurige kasten: trekt de deuren in de positie "open" en dempt de deuren ten opzichte van elkaar.

Optionele openings-, collisie- en middendeurdemping voor 3-deurige kasten: trekt de deuren in de positie „open“, dempt de deuren ten opzichte van elkaar en centreert de middendeur tijdens het sluiten.

8 HOOGTE-COMPENSATIE

Deuren incl. automatische hoogtecompensatie tot 5 mm. Dit is perfect wanneer er op de opbouwlocatie een oneffen of gebogen vloer ligt.

4 HAUTEUR DE SOCLE RÉDUITE

Hauteur de socle réduite à 40 mm: stabilité et espace de rangement accrus.

9 PROTECTION ANTI-POUSSIÈRE INTÉGRÉE

La cornière supérieure ferme le jour entre la porte avant et le corps et fait barrage à la poussière.

4 VERLAAGDE SOKKELHOOGTE

Verlaagde sokkel 40 mm: betere stabiliteit en meer opbergruimte.

9 GEÏNTEGREERDE STOFBESCHERMING

Hoeken aan bovenkant van de voorste deur sluiten de afstand tot de romp af en dienen als bescherming tegen stof.

5 ASPECT HOMOGÈNE

Côtés extérieurs sans boulons d'assemblage visibles.

10 RAILS MÉTALLIQUES

Rails supérieurs et inférieurs en métal.

5 GEDRAGEN UITSTRALING

Buitenkant zonder zichtbare doorlopende bouten.

10 METALEN RAILS

Metalen rails boven en onder.

11 BAGUETTES ANTIPOUSSIÈRE

Les baguettes antipoussière parfaitement intégrées sont à peine visibles.

13 CONFORT D'UTILISATION

Les poignées métalliques fines et arrondies offrent une prise en main agréable et sûre. Les ferrures innovantes des portes coulissantes permettent une ouverture et une fermeture aisées des grandes portes.

11 STOF-BORSTELS

De stofborstels zijn netjes ingewerkt en daarom vrijwel onzichtbaar.

13 BEDIENINGS-COMFORT

De filigrane, aangenaam afgeronde metalen greep ligt uitstekend in de hand. De grote zweefdeuren kunnen door het innovatieve beslag gemakkelijk worden geopend en gesloten.

12 DURABILITÉ

La quincaillerie utilisée pour le montage des panneaux latéraux des armoires permettent de monter et de démonter l'armoire fréquemment. Vous pourrez ainsi profiter longtemps de votre armoire, même après avoir déménagé dans votre nouvelle maison.

14 GRANDE STABILITÉ

Ouvrir et fermer au quotidien: nos portes coulissantes s'ouvrent très facilement pendant de nombreuses années. Les supports de panneau arrière, les supports de tringles à vêtements, les taquets d'étagères et les ferrures de portes en métal garantissent une solidité et une robustesse durables.

Les taquets d'étagère vissés avec cheville intégrée (5 mm) assurent un assemblage solide des côtés extérieurs avec les étagères de 22 mm d'épaisseur et empêchent toute extraction.

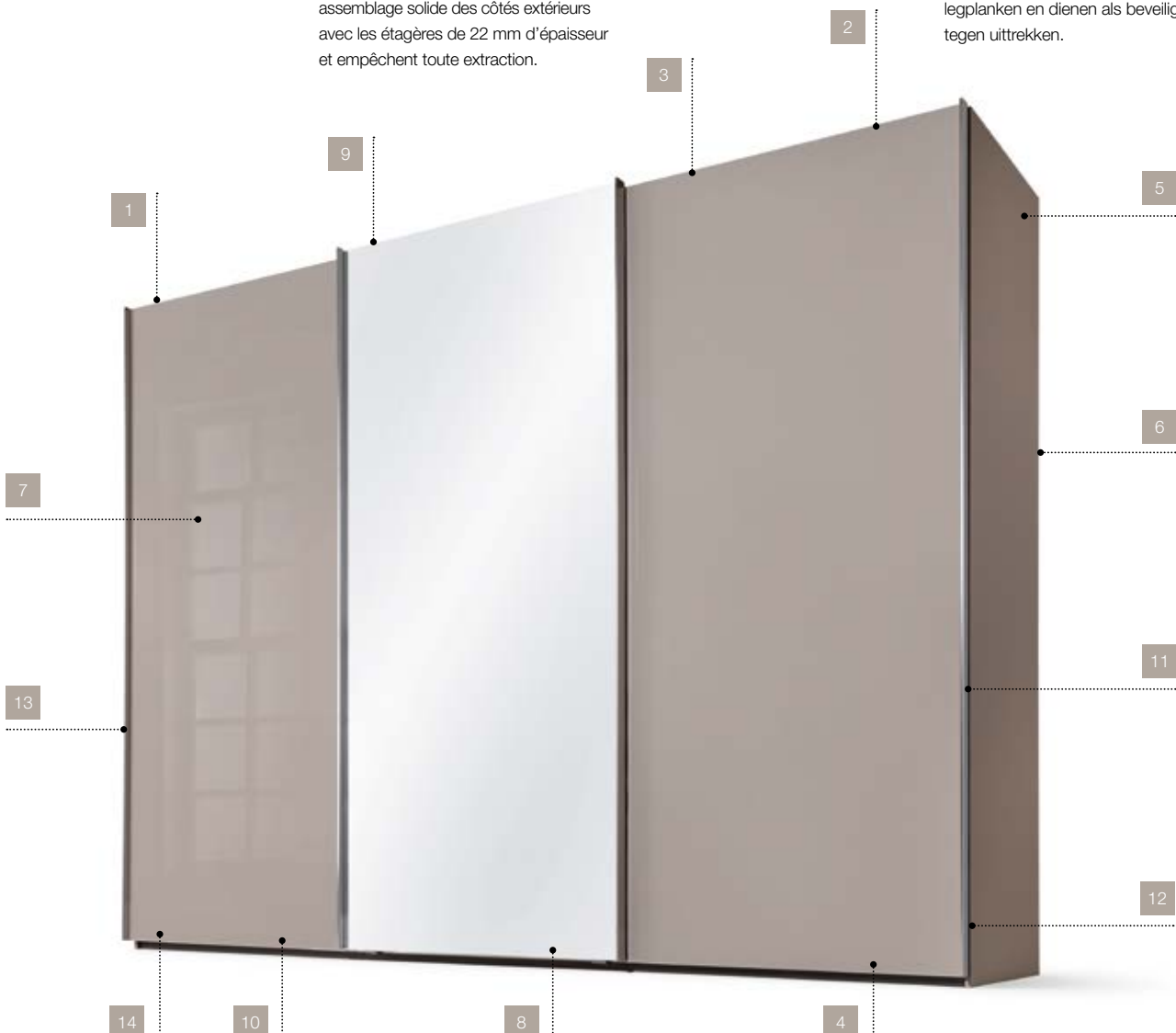
12 DUURZAAMHEID

Het beslag waarmee de kastzijden met elkaar verbonden worden, kan steeds worden hergebruikt als de kast gede-monteerd en weer gemonteerd wordt. U zult lang plezier beleven aan uw kast, ook na de verhuizing naar uw nieuwe thuis.

14 HOGE STABILITEIT

Open, dicht en weer open, dicht. U kunt de zweefdeuren jarenlang elke dag gemakkelijk openen en sluiten. Metalen achterwand-, kledingstang-, legplankdragere en deurbeslag staan borg voor duurzame stabiliteit en belastbaarheid.

De geschroefde legplankdragere met geïntegreerde pen (5 mm) verbinden de buitenkant vast met de 22 mm dikke legplanken en dienen als beveiliging tegen uittrekken.



SCHWEBETÜRENSCHRÄNKE

SLIDING DOOR WARDROBES

ARMOIRES À PORTES COULISSANTES

ZWEEFDEURKASTEN

Maße

3 Höhen/3 heights/3 hauteurs/3 hoogtes (197/223/240 cm)



Dimensions

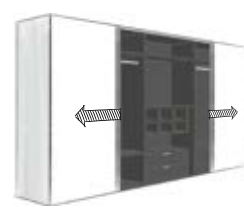

Dimensions

Afmetingen

2 Tiefen/2 depths/2 profondeurs/2 dieptes (51/69 cm)



9 Breiten/9 widths/9 largeurs /9 breedtes (160/180/200/240/270/300/320/360/400 cm)



Frontausführungen

Front versions

Types de façade

de Frontuitvoeringen



1 // Front ohne Sprossen
1 // Front without lattice bars
1 // Façade sans baguettes
1 // Front zonder raamlijstjes



2 // Front mit 3 Sprossen
2 // Front with 3 lattice bars
2 // Façade avec 3 baguettes
2 // Front met 3 raamlijstjes



3 // Front mit 4 Sprossen
3 // Front with 4 lattice bars
3 // Façade avec 4 baguettes
3 // Front met 4 raamlijstjes



4A // Front mit 4 Sprossen
4A // Front with 4 lattice bars
4A // Façade avec 4 baguettes
4A // Front met 4 raamlijstjes



4B // Front mit 4 Sprossen und Bauchbinde
4B // Front with 4 lattice bars and central belt
4B // Façade avec 4 baguettes es et partie centrale
4B // Front met 4 raamlijstjes en decorband




5 // Front mit 5 Sprossen
5 // Front with 5 lattice bars
5 // Façade avec 5 baguettes
5 // Front met 5 raamlijstjes

**Spiegelfronten // Mirrored fronts
Façades miroir // Spiegelfronten**



Spiegeltüren in den Ausführungen 1, 2, 3, 5
Mirrored doors in versions 1, 2, 3, 5
Portes miroir dans les versions 1, 2, 3, 5
Spiegeldeuren in de uitvoeringen 1, 2, 3, 5

**Maßanfertigung // Customisation
Fabrication sur mesure // Vervaardiging op maat**



Rückseitige Abschrägung
Back slope
Sous-pente arrière
Achterzijdige afschuining

Höhenkürzung
Reduced height
Découpe en hauteur
Hoogteverkorting

Tiefenkürzung
Reduced depth
Découpe en profondeur
Diepteverkorting

FUNKTIONSSCHRÄNKE

FUNCTIONAL WARDROBES

ARMOIRES FONCTIONNELLES

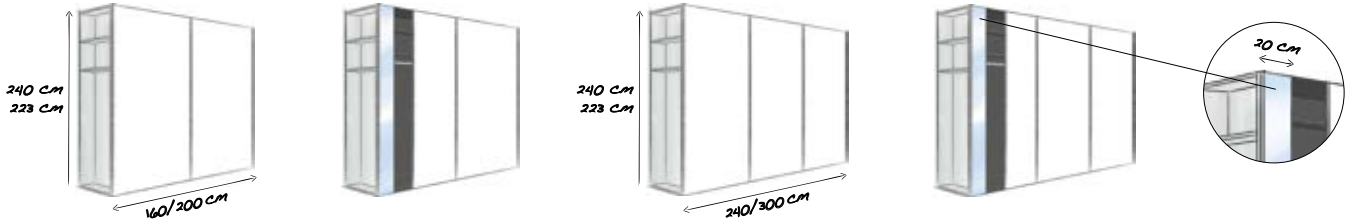
FUNCTIONELE KASTEN

20er-Außenregal und 20er Spiegelpaneel 2 Höhen: 223/240 cm // 4 Breiten: 160/200/240/300 cm // Tiefe: 69 cm

20 cm exterior shelf and 20 cm mirror panel 2 heights: 223/240 cm // 4 widths: 160/200/240/300 cm // depth: 69 cm

Étagère de bout de 20 cm et panneau miroir de 20 cm 2 hauteurs: 223/240 cm // 4 largeurs: 160/200/240/300 cm // profondeur: 69 cm

20 cm breed buitenrek en 20 cm breed spiegelpaneel 2 hoogtes: 223/240 cm // 4 breedtes: 160/200/240/300 cm // diepte: 69 cm



in Ausführung 1 bis 5 erhältlich

Available in versions 1 to 5

Disponible en version 1 à 5

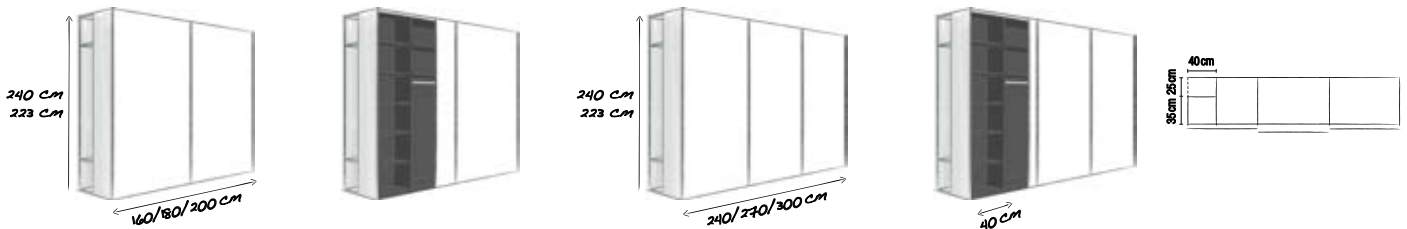
leverbaar in uitvoeringen 1 t/m 5

Garderobennische und 40er Wäschefach 2 Höhen: 223/240 cm // 6 Breiten: 160/180/200/240/270/300 cm // Tiefe: 69 cm

Integrated coat rack and 40 cm linen compartment 2 heights: 223/240 cm // 6 widths: 160/180/200/240/270/300 cm // depth: 69 cm

Niche pour penderie et étagère de 40 cm 2 hauteurs: 223/240 cm // 6 largeurs: 160/180/200/240/270/300 cm // profondeur: 69 cm

Garderobenis en 40 cm breed vak met legplanken 2 hoogtes: 223/240 cm // 6 breedtes: 160/180/200/240/270/300 cm // diepte: 69 cm



in Ausführung 1 bis 5 erhältlich

Available in versions 1 to 5

Disponible en version 1 à 5

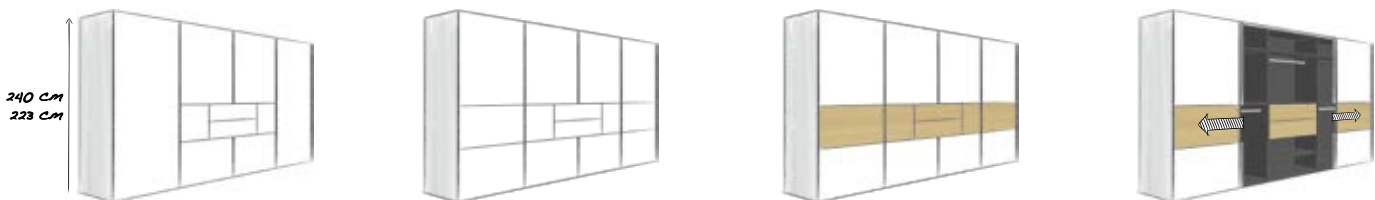
leverbaar in uitvoeringen 1 t/m 5

Panoramaschrank mit Synchronöffnung und 2 Schubkästen 2 Höhen: 223/240 cm // 3 Breiten: 320/360/400 cm // Tiefe: 69 cm

Panorama wardrobe with synchronous opening and 2 drawers 2 heights: 223/240 cm // 3 widths: 320/360/400 cm // depth: 69 cm

Armoire panorama avec ouverture synchronisée et 2 tiroirs 2 hauteurs: 223/240 cm // 3 largeurs: 320/360/400 cm // profondeur: 69 cm

Panorama-kast met synchrone opening en 2 laden 2 hoogtes: 223/240 cm // 3 breedtes: 320/360/400 cm // diepte: 69 cm



1 // Front ohne Sprossen
1 // Front without lattice bars
1 // Façade sans baguettes
1 // Front zonder raamlijstjes

4A // Front mit 4 Sprossen
4A // Front with 4 lattice bars
4A // Façade avec 4 baguettes
4A // Front met 4 raamlijstjes

4B // Front mit 4 Sprossen und Bauchbinde
4B // Front with 4 lattice bars and central belt
4B // Façade avec 4 baguettes et partie centrale
4B // Front met 4 raamlijstjes en decorband

in Ausführung 1, 4A und 4B erhältlich

Available in versions 1, 4A and 4B

Disponible en version 1, 4A et 4B

leverbaar in uitvoeringen 1, 4A en 4B

Profilkranz und Passepartout

Pelmet and passe partout

Corniche et encadrement

Profielkranz en passe-partout



Version 1 Profilkranz
Version 1 Pelmet
Version 1 Corniche profilée
Version 1 Profielkranz

Version 2 Profilkranz mit LED-Beleuchtung
Version 2 Pelmet with LED lighting
Version 2 Corniche avec éclairage LED
Version 2 Profielkranz met LED-verlichting

Version 3 Passepartout
Version 3 Passe partout
Version 3 Encadrement
Version 3 Passe-partout

Version 4 Passepartout mit LED-Beleuchtung
Version 4 Passe partout with LED lighting
Version 4 Encadrement avec éclairage LED
Version 4 Passe-partout met LED-verlichting

DREH- UND FALTTÜRENSCHRÄNKE

HINGED AND FOLDING DOOR WARDROBES

ARMOIRES À PORTES BATTANTES ET PLIANTES

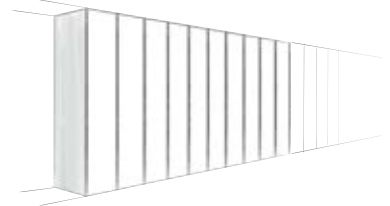
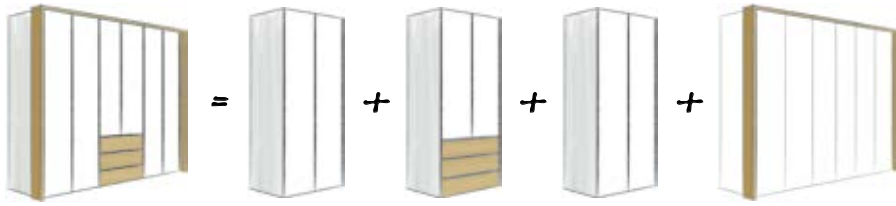
DRAAI- EN VOUWDEURKASTEN

Planungslogik

Planning logic

Logique de planification

Planningsysteem



Endlos planbar // Unlimited customizable
Configurable à l'infini // Onbegrensd planbaar

Maße

Dimensions

Dimensions

Afmetingen

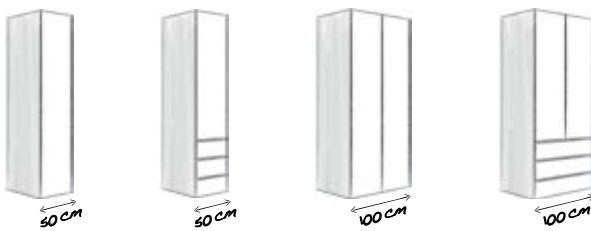
3 Höhen/3 heights /3 hauteurs/3 hoogtes (197/223/240 cm)

Tiefe/depth/profondeur/diepte (62 cm)



2 Breiten Drehtüren/Hinged doors in 2 widths/
2 Largeurs des portes battantes/2 Breedten draaideuren (50/100 cm)

2 Breiten Falttüren/Folding doors in 2 widths/
2 Largeurs des portes pliantes/2 Breedten vouwdeuren (100/200 cm)



Spezialelemente

Special units

Éléments spéciaux

Speciale elementen

Anbau-Garderobe
Extention coat rack
Penderie juxta-
posable
Bijzetkapstok

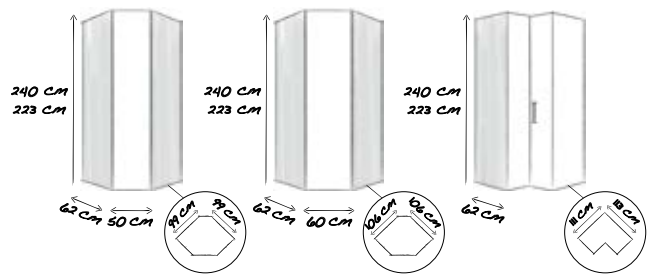
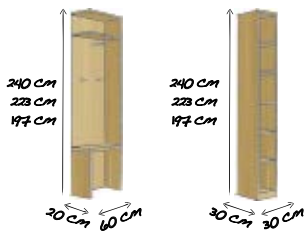
Regal
Shelf unit
Bibliothèque
Rek

2er-Set Schubkästen für Regal
Set of 2 drawers for shelf unit
Set de 2 tiroirs pour bibliothèque
Set met 2 st. laden voor het rek

45°-Eckelement
45° corner unit
Élément d'angle à 45°
45°-Hoekelement

45°-Eckelement
45° corner unit
Élément d'angle à 45°
45°-Hoekelement

90° Eckelement
90° corner unit
Élément d'angle à 90°
90°-Hoekelement

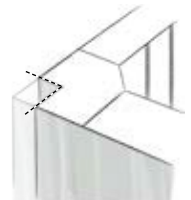



Maßanfertigung

Customisation

Fabrication sur mesure

Vervaardiging op maat



Breitenkürzung
Reduced width
Découpe en largeur
Breedteverkorting

Höhenkürzung
Reduced height
Découpe en hauteur
Hoogteverkorting

Tiefenkürzung
Reduced depth
Découpe en profondeur
Diepteverkorting

Seitliche Abschrägung
Side slope
Découpe sous-pente
latérale
Zijdelingse afschuining

Rückseitige Abschrägung
Back slope
Sous-pente arrière
Achterzijdige afschuining

Rückseitiger Ausschnitt
Back cut-out
Découpe arrière
Achterzijdige uitsparing

Frontausführungen

Front versions

Types de façade

Frontuitvoeringen



1 // Front ohne Sprossen
 1 // Front without lattice bars
 1 // Façade sans baguettes
 1 // Front zonder raamlijstjes



2 // Front mit 3 Sprossen
 2 // Front with 3 lattice bars
 2 // Façade avec 3 baguettes
 2 // Front met 3 raamlijstjes



3 // Front mit 4 Sprossen
 3 // Front with 4 lattice bars
 3 // Façade avec 4 baguettes
 3 // Front met 4 raamlijstjes



4A // Front mit 4 Sprossen
 4A // Front with 4 lattice bars
 4A // Façade avec 4 baguettes
 4A // Front met 4 raamlijstjes



4B // Front mit 4 Sprossen und Bauchbinde
 4B // Front with 4 lattice bars and central belt
 4B // Façade avec 4 baguettes et partie centrale
 4B // Front met 4 raamlijstjes en decorband



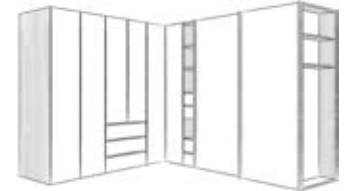
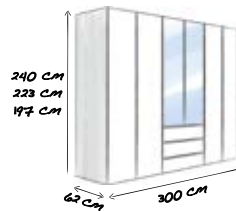
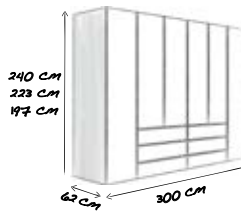
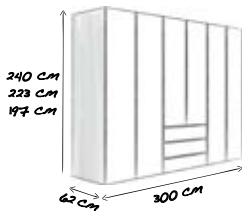
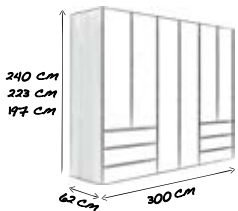
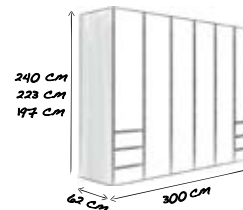
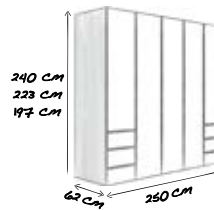
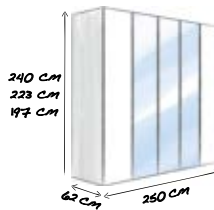
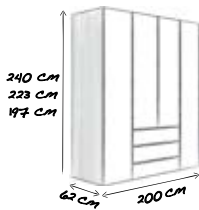
5 // Front mit 5 Sprossen
 5 // Front with 5 lattice bars
 5 // Façade avec 5 baguettes
 5 // Front met 5 raamlijstjes

Beispiele

Exemples

Exemples

Voorbeelden



Profilkranz und Passepartout

Pelmet and passe partout

Corniche et encadrement

Profielkranz en passe-partout



Version 1 Profilkranz
 Version 1 Pelmet
 Version 1 Corniche profilée
 Version 1 Profielkranz



Version 2 Profilkranz mit LED-Beleuchtung
 Version 2 Pelmet with LED lighting
 Version 2 Corniche avec éclairage LED
 Version 2 Profielkranz met LED-verlichting



Version 3 Passepartout
 Version 3 Passe partout
 Version 3 Encadrement
 Version 3 Passe-partout



Version 4 Passepartout mit LED-Beleuchtung
 Version 4 Passe partout with LED lighting
 Version 4 Encadrement avec éclairage LED
 Version 4 Passe-partout met LED-verlichting

DIE OBERFLÄCHEN

THE SURFACES

LES SURFACES

DE OPPERVLAKKEN

8 Korpusdekore //
8 Frontdekore

8 body colours //
8 front colours

8 teintes de corps //
8 teintes de façade

8 rompdecors //
8 frontdecors



Polarweiß
Polar white
Blanc polaire
Poolwit



Seidengrau
Silk grey
Gris soie
Zijdegrijs



Terra matt
Frosted Terra
Terra mat
Terra mat



Basalt
Basalt
Basalte
Basalt



Platin-Eiche-Nb.
Imit. platinum oak
Imit. chêne platine
Platina eiken imit.



Sonoma-Eiche-Nb.
Imit. Sonoma oak
Imit. chêne Sonoma
Sonoma eiken imit.



Riviera-Eiche-Nb.
Imit. Riviera oak
Imit. chêne Riviera
Riviera eiken imit.




Macadamia-Nussbaum-Nb.
Imit. macadamia nutwood
Imit. noyer macadamia
Macadamia notenboom imit.

10 Glasfronten

10 glass fronts

10 façades en verre

10 glazen fronten



Weißglas
White glass
Verre blanc
Witglas



Glas Seidengrau
Glass silk grey
Verre gris soie
Glas zijdegrijs



Magnoliaglas
Magnolia glass
Verre magnolia
Magnoliaglas



Fangoglas
Fango glass
Verre Fango
Fangoglas



Basaltglas
Basalt glass
Verre basalte
Basaltglas



Grauspiegel
Grey mirror
Miroir gris
Grijs-spiegel



Kristallspiegel*
Crystal mirror*
Miroir cristal*
Kristallen spiegel*



Weißglas matt
Frosted white glass
Verre blanc mat
Witglas mat



Glas Seidengrau matt
Frosted glass silk grey
Verre gris soie mat
Glas zijdegrijs mat



Fangoglas matt
Frosted Fango glass
Verre Fango mat
Fangoglas mat

* Nicht als Schubkasten erhältlich.
* Not available as drawers.
* Non disponible en tiroir.
* Niet als lade leverbaar.

Griffleisten & Türsprossen

Handle fittings & lattice bars

Poignées et baguettes

Greep- & raamlijstjes



Alu matt
Frosted aluminium
Alu mat
Alu-mat



Chrom
Chrome
Chrome
Chroom



Schwarz
Black
Noir
Zwart

2 Innendekore

2 interior finishes

2 finitions intérieures

2 binnendecoren



Birke-Nachbildung
Imitation birch
Imitation bouleau
Berken imitatie



Leinenoptik Twist
Twist linen look
Aspect lin Twist
Linnenoptiek Twist



SCHRANKSYSTEM
WARDROBE SYSTEM
SYSTÈME D'ARMOIRES
KASTSYSTEM



Schwebetürenschränk // 3-türig // Korpus: Polarweiß // Front: Polarweiß/Kristallspiegel // Griffleisten: Chrom

Sliding door wardrobe // 3 doors // body: polar white // front: polar white/crystal mirror // handle fittings: chrome

SAVENA



Armoire à portes coulissantes // 3 portes // corps: blanc polaire // façade: blanc polaire/miroir cristal // poignées: chrome

Zweefdeurkast // 3 deuren // romp: poolwit // front: poolwit/kristallen spiegel // greeplijstjes: chrom



Schwebetürenschränk // 3-türig //
Korpus: Basalt // Front: Basalt/
Kristallspiegel // Griffleisten: Chrom

Sliding door wardrobe // 3 doors
// body: basalt // front: basalt/
crystal mirror // handle fittings:
chrome

Armoire à portes coulissantes //
3 portes // corps: basalte //
façade: basalte/miroir cristal //
poignées: chrome

Zweefdeurkast // 3 deuren // romp:
basalt // front: basalt/kristallen spiegel
// greeplijstjes: chrom



Schwebetürenschränk // 2-türig //
 Korpus: Sonoma-Eiche-Nb. //
 Front: Weißglas // Griffleistes: Alu-matt

Sliding door wardrobe // 2 doors //
 body: imit. Sonoma oak //
 front: white glas // handle fitments:
 frosted aluminium

Armoire à portes coulissantes //
 2 portes // corps: imit. chêne
 Sonoma // façade: verre blanc //
 poignées: alu mat

Zweefdeurkast // 2 deuren // romp:
 Sonoma eiken imit. // front: witglas //
 greeplijstjes: alu-mat



Schwebetürenschrack // 3-türig //
Korpus: Polarweiß // Front: Weißglas //
Griffeisten: Alu-matt

Sliding door wardrobe // 3 doors //
body: polar white // front: white glass //
handle fitments: frosted aluminium

Armoire à portes coulissantes //
3 portes // corps: blanc polaire //
façade: verre blanc // poignées: alu mat

Zweefdeurkast // 3 deuren //
romp: poolwit // front: witglas //
greeplijstjes: alu-mat

ZUBEHÖR:

- Schubkasteneinsätze
- Krawattenhalter
- Hosenhalter
- Schuhrost
- Beleuchtungen

Nutzbringende Helfer aus dem gut durchdachten Zubehörprogramm. Hilfreiche Extras mit dem Komfortplus für alle Ordnungs-Persönlichkeiten und Bedürfnisse. Das elegante Innendekor Twist ist die optimale Basis für alle Varianten der Innengestaltung.

ACCESSORIES:

- interior drawers
- tie rack
- trouser holder
- shoe rack
- lightings

Useful tools from our thoughtfully designed line of accessories. Helpful extras with added convenience for all of your organizational moods and needs. The elegant Twist interior is the perfect basis for all interior designs.

ACCESSOIRES:

- bloc tiroirs
- porte-cravates
- porte-pantalons
- rayon à chaussures
- éclairages

Des options utiles de notre programme ingénieux d'accessoires. Des extras pratiques pour plus de confort et adaptables individuellement aux besoins de chacun. La teinte intérieure Twist élégante est la base optimale de toutes les variations d'aménagement intérieur.

ACCESSOIRES:

- laden-inzetelementen
- stropdas-houders
- pantalon-houders
- schoenrooster
- verlichting

Handige extra's met comfort plus voor het opbergen van alle persoonlijke behoeften. Het stijlvolle interieurdesign Twist vormt de optimale basis voor alle varianten op het gebied van kastinterieurs.



Schwebetürenschränk // 3-türig //
Korpus: Basalt // Front: Basalt/
Kristallspiegel // Griffleisten: Alu-matt

Sliding door wardrobe // 3 doors //
body: basalt // front: basalt/crystal
mirror // handle fitments: frosted
aluminium

Armoire à portes coulissantes //
3 portes // corps: basalte //
façade: basalte/miroir cristal //
poignées: alu mat

Zweefdeurkast // 3 deuren //
romp: basalt // front: basalt/kristallen
spiegel // greeplijstjes: alu-mat

Korpusfarben // Frontfarben



Polarweiß
Polar white
Blanc polaire
Poolwit

Body colours // Front colours



Seidengrau
Silk grey
Gris soie
Zijdegrijs



Terra matt
Frosted Terra
Terra mat
Terra mat

Teintes de corps // Teintes de façade



Basalt
Basalt
Basalte
Basalt

Rompkleuren // Frontkleuren



Platin-Eiche-Nb.
Imit. platinum oak
Imit. chêne platine
Platina eiken imit.



Sonoma-Eiche-Nb.
Imit. Sonoma oak
Imit. chêne Sonoma
Sonoma eiken imit.



Jackson-Eiche-Nb.
Imit. Jackson oak
Imit. chêne Jackson
Jackson eiken imit.



Macademia-Nussbaum-Nb.
Imit. macademia nutwood
Imit. noyer macademia
Macademia notenboom imit.

Zusätzliche Frontfarben



Weißglas
White glass
Verre blanc
Witglas

Additional front colours



Glas Seidengrau
Glass silk grey
Verre gris soie
Glas zijdegrijs



Fangoglas
Fango glass
Verre Fango
Fangoglas

Teintes de façade supplémentaires



Basaltglas
Basalt glass
Verre basalte
Basaltglas

Extra frontkleuren



Kristallspiegel
Crystal mirror
Miroir cristal
Kristallen spiegel

Innendekor



Birke-Nachbildung
Imitation birch
Imitation bouleau
Berken imitatie



Leinenoptik Twist
Twist linen look
Aspect lin Twist
Linnenoptiek Twist

Griffleisten



Alu-matt
Frosted aluminium
Alu mat
Alu-mat

Handle fitments



Chrom
Chrome
Chrome
Chroom



Polarweiß
Polar white
Blanc polaire
Poolwit

Poignées



Seidengrau
Silk grey
Gris soie
Zijdegrijs

Greeplijstjes



Terra matt
Frosted Terra
Terra mat
Terra mat



Basalt
Basalt
Basalte
Basalt

Maßübersicht

Summary of dimensions

Aperçu des mesures


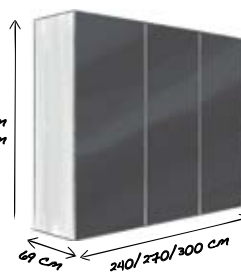
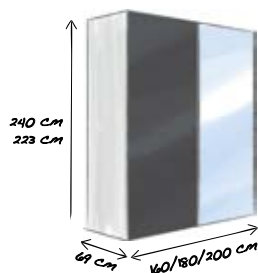

Overzicht afmetingen

Schwebetürenschränke

Sliding door wardrobes

Armoires à portes coulissantes

Zweefdeurkasten





TRAVERSENSYSTEM
TRAVERSE SYSTEM
TRAVERSES POUR DRESSING
TRAVERSESYSTEM



ARIAS



Die perfekte Lösung,
ARIAS – Ankleide- und
Traversensystem

The perfect solution,
ARIAS – dressing and
traverse system

La solution optimale,
ARIAS – système de
traverses pour dressing

Perfecte planning,
ARIAS – aankleed-
en traversesysteem

Die innovative Ankleide für individuelle Raumkonzepte.

The innovative walk-in dressing system for individual room designs.

Le dressing innovateur pour les concepts d'espace personnalisés.

De innovatieve aankleedkamer voor uw persoonlijk ruimteconcept.



Fachböden



Polarweiß
Polar white
Blanc polaire
Poolwit

Shelves



Sonoma-Eiche-Nb.
Imit. Sonoma oak
Imit. chêne Sonoma
Sonoma eiken imit.

Etagères



Sicherheitsglas anthrazit
Security glass anthracite
Verre sécurité anthracite
Veiligheidsglas antraciet

Legplanken

Traverse



Alu-matt
Frosted aluminium
Alu mat
Alu-mat

Traverse

Traverse

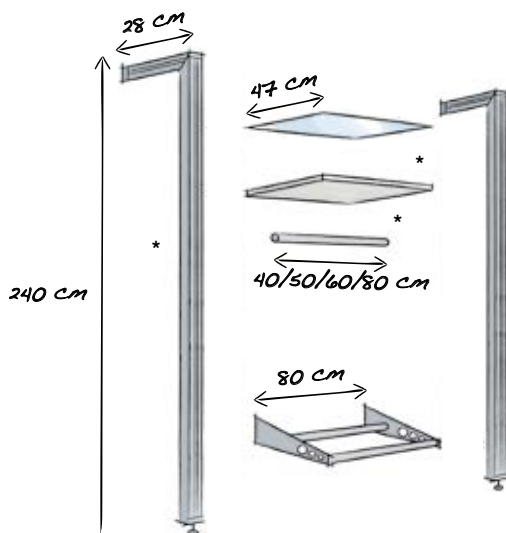
Traverse

Traversensystem

Traverse system

Système de traverses

Traversesysteem



Passende Kommoden für alle Breiten finden Sie in den Beimöbel-Programmen AKARO und ALEGRO2.

Matching chests for all widths are available in our chest systems AKARO and ALEGRO2.

Vous trouverez les commodes adaptées pour toutes les largeurs dans les programmes de meubles d'appoint AKARO et ALEGRO2.

Passende commodes voor alle breedtes vindt u in de bijmeubel-programma's AKARO en ALEGRO2.

* Maßanfertigung // * Customisation //

* Fabrication sur-mesures // * Vervaardiging op maat



- 1 Wandbefestigung für Traversen
- 2 Halterung Kleiderstange/Halterung Holz- und Glasböden
- 3 Kleiderhaken
- 4 Fuß höhenverstellbar

- 1 wall-mounting for traverses
- 2 holders for hanging rail/support for wooden and glass shelves
- 3 clothes-hanger holder
- 4 legs, height adjustable

- 1 fixation murale pour les traverses
- 2 fixations pour tringle/fixations des étagères bois et verre
- 3 crochets
- 4 pieds, réglables en hauteur

- 1 wandbefestiging voor traversen
- 2 houders voor kledingstang/houders voor houten en glazen legplanken
- 3 klerenhangers
- 4 poten, hoogteverstelbaar

SCHLAFZIMMER
BEDROOMS
CHAMBRES À COUCHER
SLAAPKAMERS

**All in
order**

nolte MÖBEL

?



concept me 320 Dreh-Schwebetürenschränk mit Schubkästen und LED-Beleuchtung // Korpus: Basalt // Front: Basaltglas // Griffleisten: Alu-matt //
concept me 500 Bett // concept me 700 Nachtschränke

concept me 320 hinged and sliding door wardrobe with drawers and LED lighting // body: basalt // front: basalt glass // handle fitments: frosted aluminium //
concept me 500 bed // concept me 700 bedside chests

CONCEPT ME



concept me 320 armoire à portes battantes et coulissantes avec tiroirs et éclairage LED // corps: basalte // façade: verre basalte // poignées: alu mat // concept me 500 lit //concept me 700 chevets

concept me 320 draai- en zweefdeurkast met laden en LED-verlichting // romp: basalt // front: basaltglas // greeplijstjes: alu-mat // concept me 500 bed // concept me 700 nachtkastjes

**DAS SYSTEM IM DETAIL
THE SYSTEM IN DETAIL
LE SYSTÈME EN DÉTAIL
HET SYSTEEM IN DETAILS**

DIE SCHRÄNKE

- viele verschiedene Oberflächen, Höhen und Breiten, um Ihren individuellen Schrank zu konfigurieren
- optimale Nutzung des Stauraums durch eine riesige Auswahl an Schrankzubehör
- raffinierte Stauraumfunktionen
- mit Dreh- oder Schwebetüren oder mit beiden Türsystemen gleichzeitig
- absolut sanftes Schließen der Schubladen und Türen durch Soft Close
- integrierte Dichtungslippen und Staubbürsten
- mit einer 5 mm starken Rückwand erhältlich
- hohe Langlebigkeit durch hochwertige Materialien und perfekte Verarbeitung

LES ARMOIRES

- une grande variété de surfaces, de hauteurs et de largeur pour personnaliser votre armoire
- une exploitation optimale de l'espace de rangement grâce à un vaste choix d'accessoires
- des fonctions de rangement ingénieuses
- portes battantes ou coulissantes, ou les deux à la fois
- système Soft Close pour une fermeture en douceur des tiroirs et des portes
- joints et baguettes antipoussière intégrés
- disponible avec un panneau arrière de 5 mm d'épaisseur
- matériaux de qualité supérieure et finition parfaite assurant une longue durée de vie

THE WARDROBES

- a wide selection of finishes, heights and widths for configuring your customised wardrobe
- optimum use of storage space with a huge range of wardrobe accessories
- sophisticated storage space functions
- with hinged or sliding doors or both
- with Soft Close for gentle closing of drawers and doors
- integrated sealing lips and dust brushes
- available with a 5 mm thick rear wall
- high quality materials and perfect craftsmanship for outstanding durability

DE KASTEN

- veel verschillende oppervlakken, hoogten en breedten om je individuele kast samen te stellen
- optimaal gebruik van de opbergruimte door een enorme keus uit kast-accessoires
- geraffineerde functies in de bergruimte
- met draai- of zweefdeuren, of met twee deursystemen tegelijk
- absoluut zacht sluiten van de laden en deuren door Soft Close
- geïntegreerde afdichtlippen en stofborstels
- leverbaar met een 5 mm dikke achterwand
- lange levensduur door gebruik van hoogwaardige materialen en een perfecte afwerking



PLATZ HAT MAN NICHT. PLATZ SCHAFFT MAN SICH.
YOU DON'T HAVE SPACE. YOU MAKE IT.
L'ESPACE N'EST PAS UNE POSSESSION. C'EST UNE CRÉATION.
RUIJMTE KRIJG JE NIET. RUIJMTE MOET JE MAKEN.

concept me 300 Schwebetüren-
schrank // concept me 510 Bettanlage

concept me 300 sliding door ward-
robe // concept me 510 bed frame

concept me 300 armoire à portes
coulissantes // concept me 510 lit

concept me 300 zweefdeurkast //
concept me 510 bed-combinatie



concept me 230 Drehtürenschränk
mit Koffertüren // Korpus: Polarweiß //
Front: Weißglas/Nussbaum-Nb.
Ristretto // Griffe: Chrom //
concept me 500 Bettanlage

concept me 230 hinged door wardrobe
with storage doors // body: polar white
// front: white glass/imit. Ristretto nut-
wood // handles: chrome //
concept me 500 bed frame

concept me 230 armoire à portes
battantes avec portes de rangement //
corps: blanc polaire // façade: verre
blanc/imit. noyer Ristretto // poignées:
chrome // concept me 500 lit

concept me 230 draaideurkast met
opbergdeuren // romp: poolwit //
front: witglas/Ristretto notenboom
imit. // grepen: chroom //
concept me 500 bed-combinatie

concept me 310 Schwebetüren-
schrank // concept me 500 Bettanlage

concept me 310 sliding door ward-
robe // concept me 500 bed frame

concept me 310 armoire à portes
coulissantes // concept me 500 lit

concept me 310 zweefdeurkast //
concept me 500 bed-combinatie



concept me 320 Dreh-Schwebe-
türenschrack mit Schubkästen //
concept me 500 Bettanlage

concept me 320 hinged and sliding
door wardrobe with drawers //
concept me 500 bed frame

concept me 320 armoire à portes
battantes et coulissantes avec tiroirs //
concept me 500 lit

concept me 320 draai-zweefdeur-
kast met laden //
concept me 500 bed-combinatie

**KLASSISCH WEGSORTIEREN ODER LIEBER UNGEWÖHNLICH WIEDERFINDEN?
STORE AND RETRIEVE, CLASSIC OR UNCONVENTIONAL?
ORGANISATION CLASSIQUE OU RANGEMENT ORIGINAL ?
KLASSIEK OPRUIJEN OF LIEVERONGEBRUIKELIJK TERUGVINDEN?**



concept me 300
Schwebetürenschränk

concept me 300
sliding door wardrobe

concept me 300
armoire à portes coulissantes

concept me 300
zweefdeurkast



concept me 310 Schwebetürenschränk
mit waagerechten Türsprossen, seitlich
integriertem Regal und innenliegendem
Spiegel

concept me 310 sliding door
wardrobe with horizontal lattice bars,
integrated shelf at the side and interior
mirror

concept me 310 armoire à portes
coulissantes avec baguettes hori-
zontales, étagère de bout intégrée et
miroir intérieur

concept me 310 zweefdeurkast met
horizontale raamlijstjes // aan de zijkant
geïntegreerde stellingkast en binnen-
liggende spiegel



concept me 300 Schwebetüren-
Panoramaschrank mit Passepartout
inklusive Beleuchtung und Zubehör-
Ausstattung

concept me 300 sliding door pano-
rama wardrobe with passe-partout
including lighting and accessories

concept me 300 armoire pano-
rama à portes coulissantes avec
encadrement (éclairages inclus)
et accessoires

concept me 300 zweefdeur-
panorama-kast met passe-partout
incl. verlichting en accessoires



concept me 320 Dreh-Schwebetü-
renschränk mit Schubkästen

concept me 320 hinged and sliding
door wardrobe with drawers

concept me 320 armoire à portes
battantes et coulissantes avec tiroirs

concept me 320 draai-zweefdeurkast
met laden



Das Leben ist manchmal schon
aufregend genug – da tut zuhause ein
bisschen Ruhe und Klarheit ganz gut.

Sometimes life is quite exciting
enough – we all welcome a little clarity
and calm when we come home.

La vie est parfois suffi samment
agitée. Pour retrouver la paix chez
soi, rien de tel qu'un peu de calme
et de clarté.

Het leven is soms al spannend
genoeg – dan is een beetje rust en
helderheid thuis precies goed.

concept me 320 Dreh-Schwebetüren-
schrank // Korpus: Polarweiß //
Front: Glas Seidengrau // Griffleisten:
Chrom // concept me 500 Bettenlage

concept me 320 hinged and sliding
door wardrobe // body: polar white //
front: glass silk grey // handle fittings:
chrome // concept me 500 bed frame

concept me 320 armoire à portes bat-
tantes et coulissantes // corps: blanc
poilaire // façade: verre gris soie // poignées:
chrome // concept me 500 lit

concept me 320 draai-zweefdeur-
kast // romp: Poolwit // front: Glas
zijdegruis // handle fittings: chrome //
concept me 500 bed-combinatie



Wie auch immer Sie sich orga-
nisieren wollen – wir haben die
passende Tür dazu. Die klassische
Schiebetür ist platzsparend und die
Drehtür verschafft einem sofort den
Gesamtüberblick. Und wenn Sie
beides in einem Schrank wollen:
Überhaupt kein Problem – es ist doch
Ihr Schrank.

However you want to organise your
wardrobe – we have the perfect door
for you. Classic sliding doors save
space while our hinged doors give
you an instant view of all your clothes
and accessories. And if you want a
wardrobe with both, it's no problem –
after all it's your wardrobe.

Quels que soient vos souhaits en
matière d'organisation, nous avons
la porte idéale. La porte coulissante
classique est peu encombrante,
tandis que la porte battante offre
une vue d'ensemble immédiate. Et
si vous voulez les deux, pas de pro-
blème ! C'est VOTRE armoire.

Hoe je het ook wilt organiseren –
wij hebben een passende deur bij.
De klassieke schuifdeur is ruimte-
besparend en de draaideur geeft
meteen een goed overzicht.
En wanneer je beide in één kast wilt:
helemaal geen probleem – het is
toch je eigen kast.

**GANZ IN WEISS FÜR EIN KUNTERBUNTES LEBEN.
WHITE IS THE KEY TO A COLOURFUL LIFE.
BLANC INTÉGRAL POUR UNE VIE HAUTE EN COULEURS.
HELEMAAL IN HET WIT VOOR EEN KAKELBONT LEVEN.**

concept me 200 Drehtürenschränk //
concept me 510 Bett //
concept me 700 Nachtschrank

concept me 200 hinged door
wardrobe // concept me 510 bed //
concept me 700 bedside chest

concept me 200 armoire à portes
battantes // concept me 510 lit //
concept me 700 chevet

concept me 200 draaideurkast //
concept me 510 bed //
concept me 700 nachtkastje



concept me 200 Drehtürenschränk //
concept me 510 Bett //
concept me 700 Nachtschrank

concept me 200 hinged door
wardrobe // concept me 510 bed //
concept me 700 bedside chest

concept me 200 armoire à portes
battantes // concept me 510 lit //
concept me 700 chevet

concept me 200 draaideurkast //
concept me 510 bed //
concept me 700 nachtkastje

concept me 200 Drehtürenschränk //
concept me 500 Bettenlage

concept me 200 hinged door ward-
robe // concept me 500 bed frame

concept me 200 armoire à portes
battantes // concept me 500 lit

concept me 200 draaideurkast //
concept me 500 bed-combinatie



Innendekor Leinenoptik Twist

Interior finish Twist linen look

Finition intérieure en aspect lin Twist

Binnendecor linnenoptiek Twist

MAN WÄCHST MIT SEINEN AUFGABEN. ZUM BEISPIEL NACH RECHTS ODER LINKS.
NEW CHALLENGES, NEW DIRECTIONS. LEFT OR RIGHT, FOR EXAMPLE.
À CHACUN SES EXIGENCES ET SES BESOINS.
JE GROEIT MET JE TAKEN. BIJVOORBEELD NAAR LINKS OF NAAR RECHTS.



concept me 100 Drehtürenschränk
mit Regal und vorgezogenem Schub-
kastenblock

concept me 100 hinged door ward-
robe with shelf unit and projecting
drawer block

concept me 100 armoire à portes
battantes avec bibliothèque ouverte
et bloc tiroirs en saillie

concept me 100 draaideurkast met rek
en uitstekend ladenblok



concept me 100 Eckkombination:
Schwebetürenschränk, Regal und
Drehtürenschränk mit vorgezogenem
Schubkastenblock

concept me 100 corner combination:
sliding door wardrobe, shelf unit and
hinged door wardrobe with projecting
drawer block

concept me 100 combinaison en
angle: armoire à portes coulissantes,
bibliothèque et armoire à portes bat-
tantes avec bloc tiroirs en saillie

concept me 100 hoekcombinatie:
zweefdeurkast, rek en draaideurkast met
uitstekend ladenblok



concept me 200 Drehtürenschränk
mit 6 Schubkästen

concept me 200 hinged door
wardrobe with 6 drawers

concept me 200 armoire à portes
battantes avec 6 tiroirs

concept me 200 draaideurkast
met 6 laden



concept me 200 Drehtürenschränk
mit 6 Schubkästen

concept me 200 hinged door
wardrobe with 6 drawers

concept me 200 armoire à portes
battantes avec 6 tiroirs

concept me 200 draaideurkast
met 6 laden

DIE SYSTEMATIK

Drehtürenschränke und
Schwebetürenschränke



SYSTEMATAIC PLANNING

Hinged door wardrobes and
sliding door wardrobes



LA SYSTÉMATIQUE

Armoires à portes battantes et
armoires à portes coulissantes

DE SYSTEMATIEK

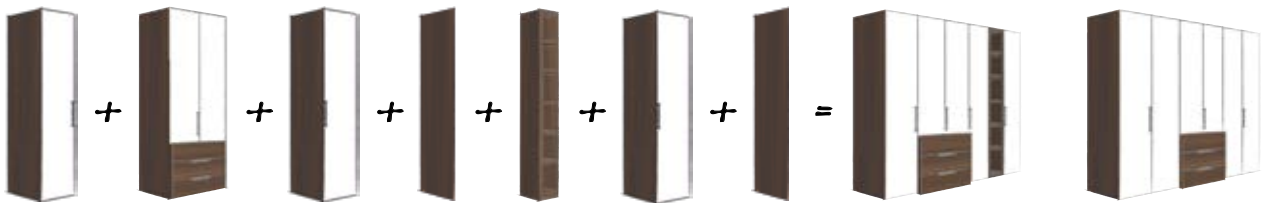
Draaideurkasten en
zweefdeurkasten

Planungsschränke und
Komplettschränke

Planning wardrobes and
complete wardrobes

Armoires composables et
armoires complètes

Planningskasten en
complete kasten



Planungsschrank
Planning wardrobe
Armoire composable
Planningskast

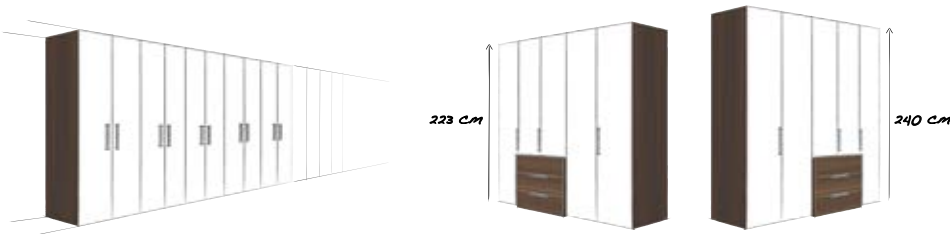
Komplettschrank
Complete wardrobe
Armoire complète
Complete kast

Endlos planbar //
2 Höhen

Unlimited customizable //
2 heights

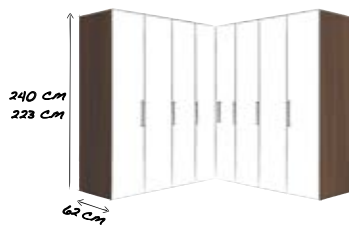
Configurable à l'infini //
2 hauteurs

Onbegrensd planbaar //
2 hoogtes



Eckkombination mit Drehtüren
Corner combination with hinged doors
Composition en angle à portes battantes
Hoekcombinatie met draaideuren

Eckkombination mit Dreh- und Schwebetüren
Corner combination with hinged and sliding doors
Composition en angle à portes battantes et coulissantes
Hoekcombinatie met draai- en zweefdeuren



100 – PLANUNGSSCHRÄNKE*

100 – PLANNING WARDROBES*

100 – ARMOIRES COMPOSABLES*

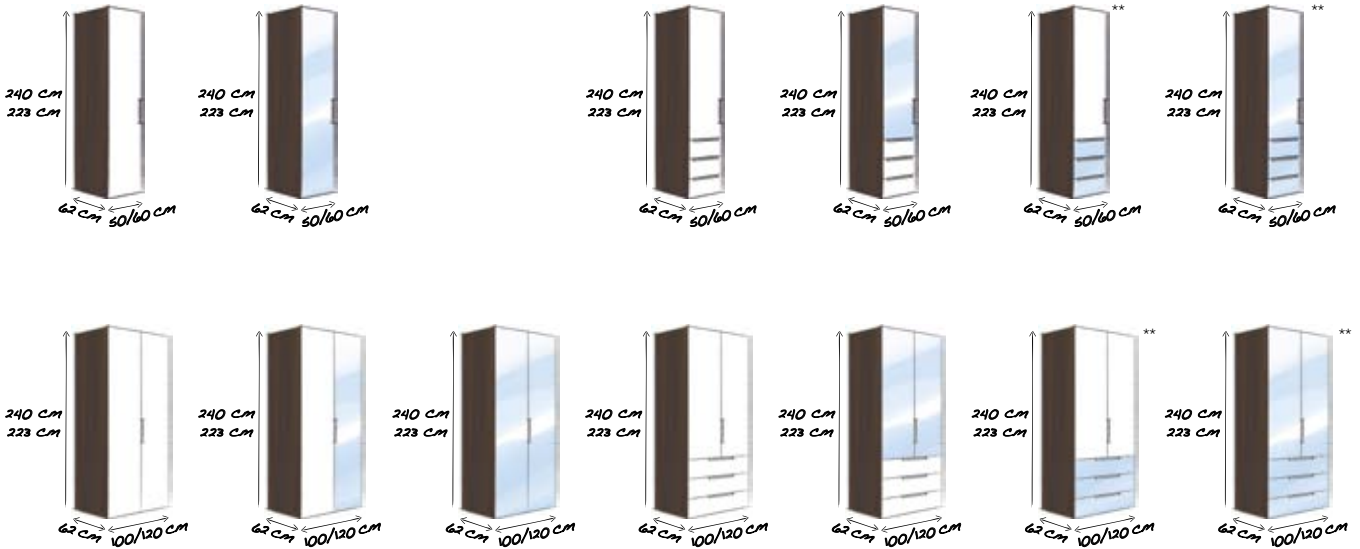
100 – PLANNINGSKASTEN*

Grundelemente

Basic units

Éléments de base

Basiselementen



- * Soft Close serienmäßig
- * Soft Close as standard
- * Soft Close inclus de série
- * Soft Close standaard

- ** Nicht alle Griffe möglich
- ** Not available with all handles
- ** Toutes les poignées ne sont pas disponibles
- ** Niet alle grepen mogelijk

Spezialelemente

Special units

Éléments spéciaux

Speciale elementen

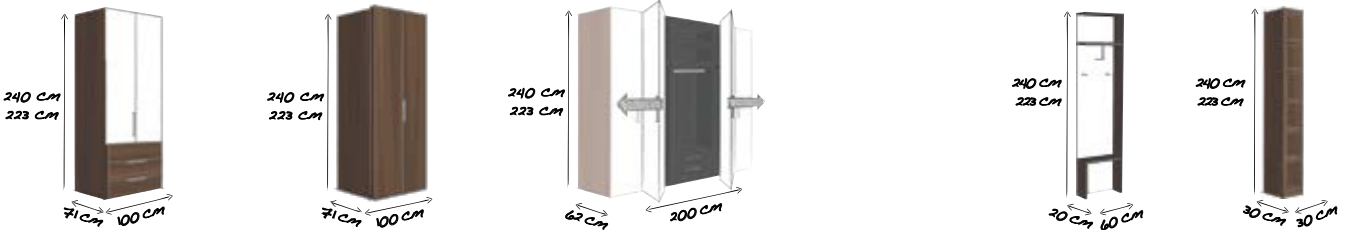
Schubkastenvorbau
Projecting drawer block
Tiroirs en saillie
Uitstekende laden

Koffertüren
Storage doors
Portes de rangement
Opbergdeuren

Falttüren-Panorama
Folding door panorama
Portes pliantes panorama
Vouwdeuren-panorama

Anbau-Garderobe
Add-on coat rack
Penderie juxtaposable
Bijzet kapstok

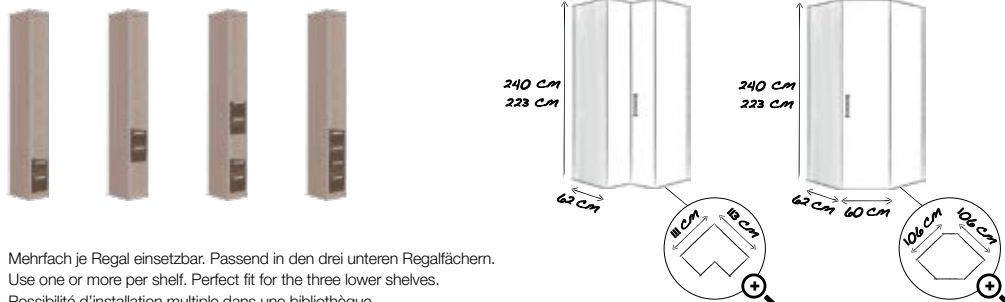
Regal
Shelf unit
Bibliothèque
Rek



2er-Set Schubkästen für Regal
Set of 2 drawers for shelf unit
Set de 2 tiroirs pour bibliothèque
Set met 2 st. laden voor het rek

90°-Eckelement
90° corner unit
Élément d'angle à 90°
90°-hoekelement

45°-Eckelement
45° corner unit
Élément d'angle à 45°
45°-hoekelement



Mehrfach je Regal einsetzbar. Passend in den drei unteren Regalfächern.
Use one or more per shelf. Perfect fit for the three lower shelves.
Possibilité d'installation multiple dans une bibliothèque.
Adapté aux trois étagères inférieures.
Meerdere in een rek te plaatsen. Passend in de onderste drie vakken.

200 – KOMPLETTESCHRÄNKE*

200 – COMPLETE WARDROBES*

200 – ARMOIRES COMPLÈTES*

200 – COMPLETE KASTEN*

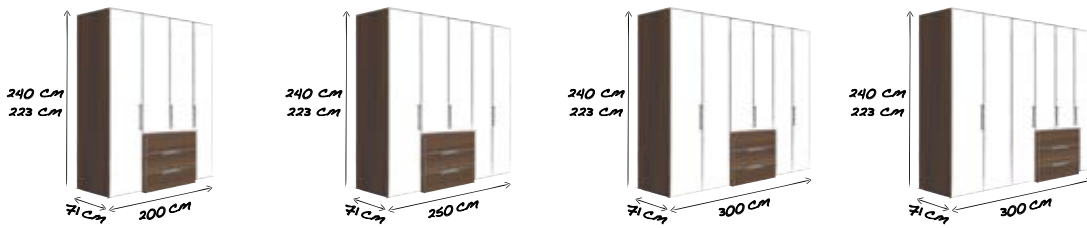


220 – KOMPLETTESCHRÄNKE MIT VORGEZOGENEM SCHUBKASTEN-BLOCK*

220 – COMPLETE WARDROBES WITH PROJECTING DRAWER BLOCKS*

220 – ARMOIRES COMPLÈTES AVEC TIROIRS EN SAILLIE*

220 – COMPLETE KASTEN MET UITSTEKEND LADENBLOK*

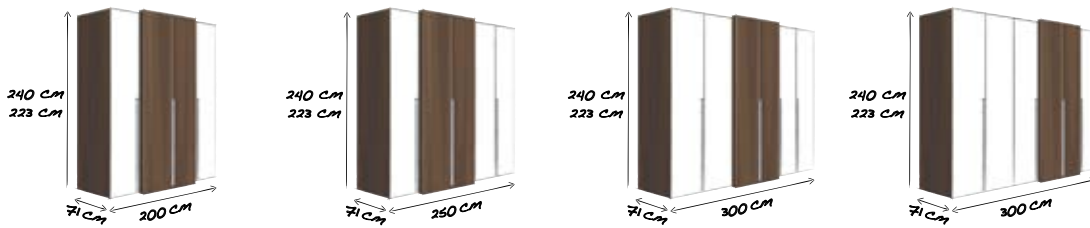


230 – KOMPLETTESCHRÄNKE MIT KOFFERTÜREN*

230 – COMPLETE WARDROBES WITH STORAGE DOORS*

230 – ARMOIRES COMPLÈTES AVEC PORTES DE RANGEMENT*

230 – COMPLETE KASTEN MET OPBERGDEUREN*




PASSEPARTOUTS FÜR DREHTÜRENSCHRÄNKE IN 4 VERSIONEN

4 VERSIONS OF PASSE PARTOUT PANELS FOR HINGED DOOR WARDROBES

ENCADREMENTS POUR ARMOIRES À PORTES BATTANTES EN 4 VERSIONS

PASSE-PARTOUT-PANELEN VOOR DRAAIDEURKASTEN IN 4 UITVOERINGEN



Version 1
Versie 1

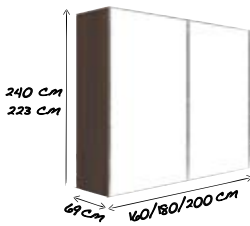
Version 2
Versie 2

Version 3
Versie 3

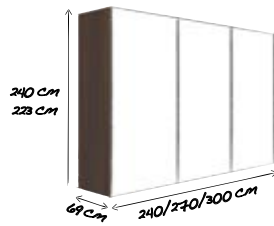
Version 4
Versie 4

* Soft Close serienmäßig
 * Soft Close as standard
 * Soft Close inclus de série
 * Soft Close standaard

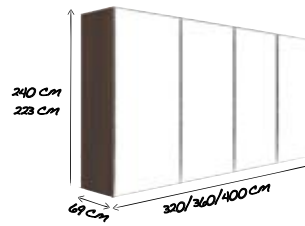
300 – KOMPLETT-SCHRÄNKE
MIT SCHWEBETÜREN*



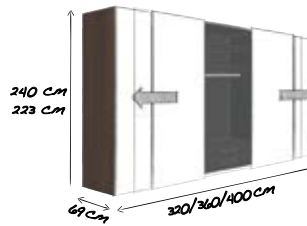
300 – COMPLETE WARDROBES
WITH SLIDING DOORS*



300 – ARMOIRES COMPLÈTES
À PORTES COULISSANTES*

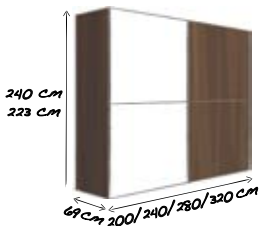


300 – COMPLETE KASTEN
MET ZWEEFDEUREN*

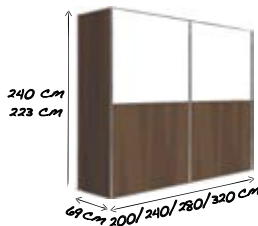


Schwebetüren-Panorama
Sliding door panorama
Portes coulissantes panorama
Zweefdeuren-panorama

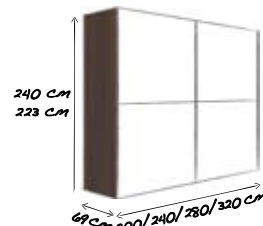
310 – KOMPLETT-SCHRÄNKE
MIT SCHWEBETÜREN*



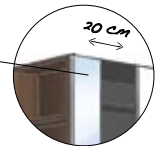
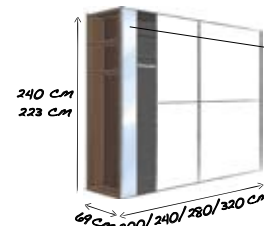
310 – COMPLETE WARDROBES
WITH SLIDING DOORS*



310 – ARMOIRES COMPLÈTES
À PORTES COULISSANTES*

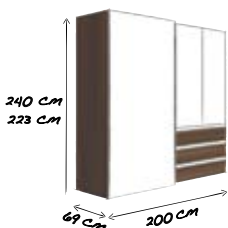


310 – COMPLETE KASTEN
MET ZWEEFDEUREN*

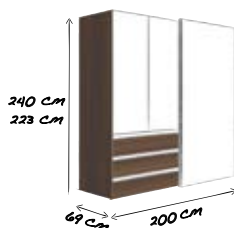


Kristallspiegel (B 20 cm)
hinter Schwebetür
Crystal mirror (W 20 cm)
behind sliding door
Miroir cristal (L 20 cm)
derrière la porte coulissante
Kristallen spiegel (B 20 cm)
achter zweefdeur

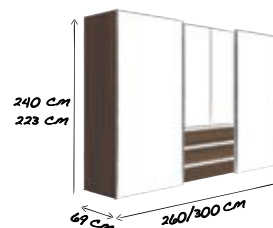
320 – KOMPLETT-SCHRÄNKE
MIT DREH-/SCHWEBETÜREN*



320 – COMPLETE WARDROBES
WITH HINGED/SLIDING DOORS*



320 – ARMOIRES COMPLÈTES À
PORTES BATTANTES/COULISSANTES*



320 – COMPLETE KASTEN
MET DRAAI-/ZWEEFDEUREN*

* Soft Close optional
* Soft Close optional
* Soft Close en option
* Soft Close optioneel

Auszug aus dem Typenplan // A few examples from our range of models // Exemples de notre gamme de modèles // Een deel uit het programma

DÜRFEN WIR IHNEN MAL KURZ UNSERE KOMMODENSAMMLUNG ZEIGEN?
MAY WE SHOW YOU OUR CHEST COLLECTION?
POUR LE PLAISIR DES YEUX : NOTRE COLLECTION DE COMMODOES.
MOGEN WE JE EVEN ONZE VERZAMELING COMMODOES LATEN ZIEN?



KOMBINATION AUS DREHTÜREN
UND SCHUBKÄSTEN //
COMBINATION OF HINGED DOORS
AND DRAWER BLOCKS //
COMBINAISON AVEC PORTES
BATTANTES ET TIROIRS //
COMBINATIE VAN DRAAIDEUREN
EN LADEN

Die volle Auswahl: Insgesamt sind 12 Nachtschränke in 3 Breiten und 4 Höhen sowie 15 Kommoden in 6 Breiten und in 3 Höhen erhältlich.

The full range: concept me offers a total of 12 bedside chests in 3 widths and 4 heights as well as 15 chests of drawers in 6 widths and 3 heights.

CONCEPT ME 700



PASSEND ZU
BOXSPRINGBETTEN //
FOR BOXSPRING BEDS //
PARFAIT AVEC LES LITS
BOXSPRING //
PASSEND BIJ DE
BOXSPRINGBEDDEN

ANSTELLREGAL // ADD-ON SHELF //
BIBLIOTHÈQUE JUXTAPOSABLE //
BIJZETREK

Notre offre complète: nous proposons au total 12 chevets en 3 largeurs et 4 hauteurs ainsi que 15 commodes en 6 largeurs et 3 hauteurs.

De volledige keuze: In totaal zijn er 12 nachtkastjes leverbaar in 3 breedten en 4 hoogten en 15 commodes in 6 breedten en 3 hoogten.

DAS SYSTEM IM DETAIL THE SYSTEM IN DETAIL LE SYSTÈME EN DÉTAIL HET SYSTEEM IN DETAILS

DIE KOMMODEN

- erhältlich in vielen verschiedenen Höhen und Breiten
- Nachtschränke ideal kombinierbar mit dem Betten-System von concept me und solitär zu Boxspring-Betten.
- angenehm leises Schließen auf einen „Klick“. Mit dem gedämpften Selbst-einzug „Soft Close“.
- kein Kippen mehr auf unebenen Fußböden: Alle Kommoden sind mit höhen-verstellbaren Füßen ausgestattet.
- unverwüstliche Schubladen-Scharniere – sie werden im Testverfahren bis zu 80.000 mal geöffnet und geschlossen
- wie auf einer Schwebbahn: Die kugelgelagerten Unterflurauzüge garantieren einen gleichmäßigen, sauberen Lauf.
- die Schubladen können optional mit einem Vollauszug ausgestattet werden
- 5 mm starke Schubladenböden
- absolut sicher: Die integrierte Auszugssicherung verhindert, dass Kleinkinder die Schubladen versehentlich herausziehen und die Kippsicherung das Umfallen der Kommode
- Glas-Oberböden bestehen aus 4 mm starkem Sicherheitsglas

LES COMMODES

- disponibles dans de nombreuses hauteurs et largeurs
- chevets parfaitement compatibles avec le système de lit concept me ou idéaux en meubles indépendants pour compléter des lits boxspring.
- fermeture silencieuse grâce au retour automatique avec amortisseurs "Soft Close".
- stabilité parfaite même sur les sols irréguliers: toutes nos commodes sont équipées de pieds réglables en hauteur
- testés en laboratoire où ils subissent jusqu'à 80 000 ouvertures et fermetures, nos tiroirs ont des charnières à toute épreuve.
- grâce aux roulements à billes, les tiroirs coulissent de manière régulière et fluide, comme en apesanteur
- les tiroirs peuvent être équipés en option d'un système de sortie totale
- épaisseur des fonds de tiroirs: 5 mm
- sécurité absolue: butée de sécurité intégrée pour éviter toute sortie accidentelle des tiroirs par des enfants en bas âge, sécurité anti-basculement pour empêcher le renversement de la commode
- plateaux en verre de sécurité de 4 mm d'épaisseur

THE CHESTS OF DRAWERS

- available in a wide range of heights and widths
- bedside chests combine perfectly with concept me bed systems and work as standalone units with boxspring beds.
- drawers close quietly with a gentle "click". With the cushioned, self-retracting "Soft Close" mechanism.
- no wobbling on uneven floors: All our chests of drawers are fitted with height adjustable feet.
- drawer fittings are tested by being opened and shut 80,000 times and are virtually indestructible
- fluidity of movement: The floor of the drawer is mounted on ball-bearings to ensure it moves smoothly and cleanly.
- drawers are also available in a fully extendable version
- 5 mm thick drawer bottoms
- absolutely safe: The integrated pull-out safety device prevents small children from being able to pull the drawers out of the mechanism. And tilt protection stops the chest from tipping over.
- glass top boards are made from 4 mm safety glass

DE COMMODES

- leverbaar in verschillende hoogten en breedten
- de nachtkastjes zijn perfect te combineren met het bedsysteem van concept me en passen solitaire bij de boxspringbedden.
- aangenaam zacht sluiten met een "klik", zelf-sluitend en gedempt "Soft Close"
- kantelen op oneffen vloeren is verleden tijd: alle commodes zijn voorzien van in hoogte verstelbare voetjes.
- onverwoestbare scharnieren – deze worden in de test tot 80.000 keer geopend en gesloten
- net als op de zweeftrein: de rails voor de bodem garanderen een gelijkmatige en rustige loop.
- de laden kunnen optioneel met volledige uittrek worden uitgevoerd
- 5 mm dikke ladebodem
- absoluut veilig: De geïntegreerde uittrekbeveiliging voorkomt dat kleine kinderen de laden per ongeluk helemaal naar buiten trekken en de kantelbeveiliging voorkomt dat de commode omvalt.
- de glazen legplanken bestaan uit 4 mm dik veiligheidsglas.



**BEIM SCHLIESSEN WIRD ES BEI IHNEN KLICK MACHEN. ABER LEISE.
WHEN EVERYTHING FINALLY CLICKS. BUT QUIETLY.
FERMETURE EN DOUCEUR. CAR LE SILENCE EST D'OR.
BIJ HET SLUITEN ZAL HET KLIKKEN. MAAR ZACHTJES.**



concept me 700 Kommode //
Korpus: Seidengrau // Front: Glas
Seidengrau // Griffe: Chrom

concept me 700 chest //
body: silk grey // front: glass silk
grey // handles: chrome

concept me 700 commode //
corps: gris soie // façade: verre gris
soie // poignées: chrome

concept me 700 commode //
romp: zijdegrijs // front: glas
zijdegrijs // grepen: chrom



Soft Close – für sanftes und leises Schließen

Soft Close – the quiet and gentle closing mechanism

Soft Close – pour une fermeture silencieuse et en douceur

Soft Close – voor zacht en geruisloos sluiten

TAGSÜBER HINGUCKER. NACHTS EDEL GETARNT.
EYECATCHING BY DAY. ELEGANTLY CONCEALED BY NIGHT.
POINT DE MIRE LE JOUR, RANGEMENT CHIC ET DISCRET LA NUIT.
OVERDAG BLIKVANGER. 'S NACHTS STIJLVOL VERBORGEN.



Einrichten mit Aussichten:
Bei concept me spielt Glas als Werkstoff eine glänzende Rolle.

Room with a view:
concept me makes glass the star.

Élégance en perspective:
dans concept me, le verre brille de tout son éclat.

Indelen met uitzicht:
bij concept me speelt het materiaal glas een glansrol.



700 – DIE KOMMODEN & NACHTSCHRÄNKE

700 – CHESTS OF DRAWERS & BEDSIDE CHESTS

700 – LES COMMODES ET CHEVETS

700 – DE COMMODES & NACHTKASTJES

Nachtschränke

Bedside chests

Chevets

Nachtkastjes

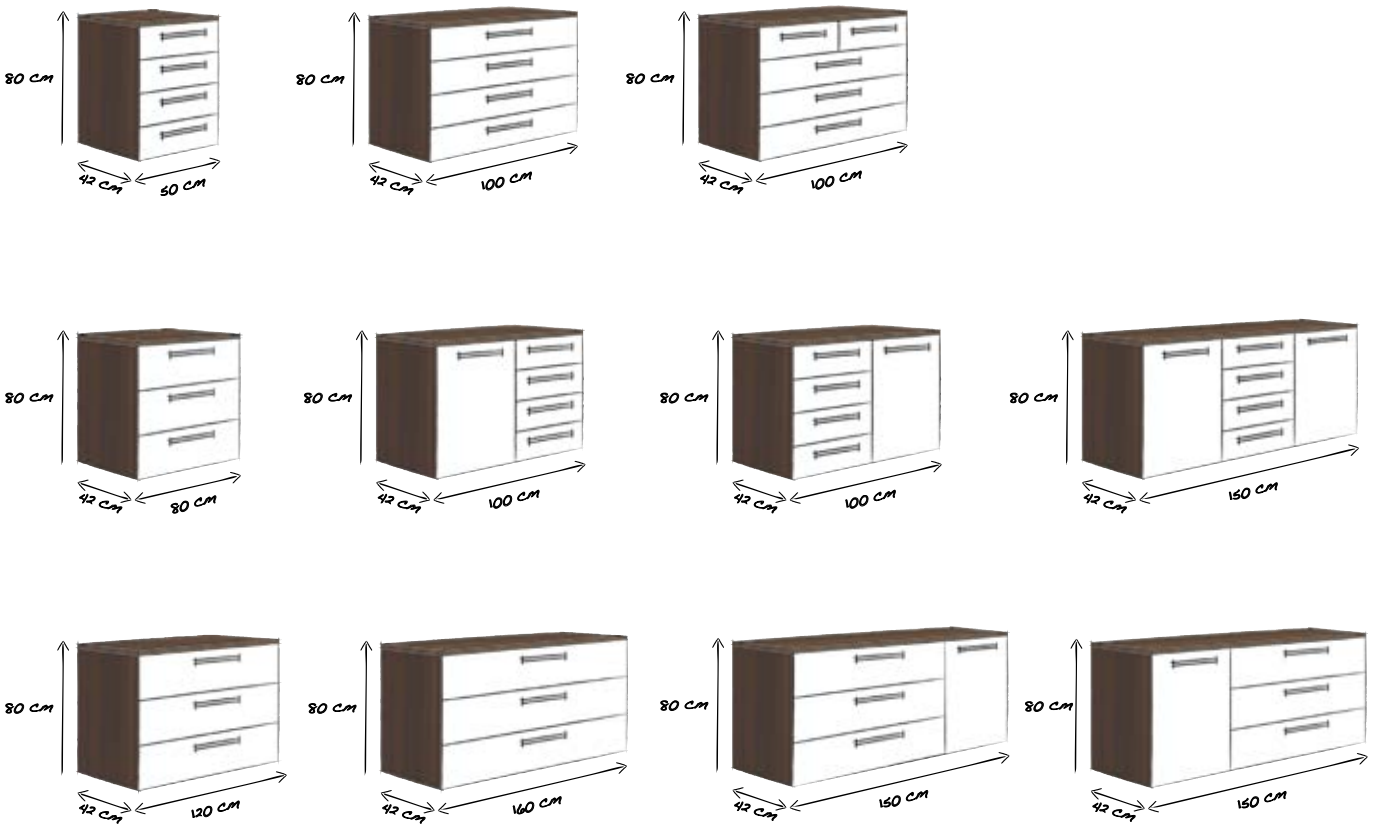


Kommoden

Chests

Commodes

Commodes



Griffe

Handles

Poignée

Grepes



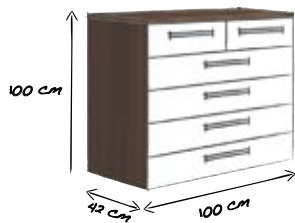
Version 148 / Alu-matt / Chrom / Länge 25 cm //
 Version 148 / frosted aluminium / chrome / length 25 cm //
 Version 148 / alu mat / chrome longueur 25 cm //
 Versie 148 / alu-mat / chroom / lengte 25 cm

Version 152K / Alu-matt / Chrom / Edelmetal / Länge 27 cm //
 Version 152K / frosted aluminium / chrome stainless steel / length 27 cm //
 Version 152K / alu mat / chrome / acier / longueur 27 cm //
 Versie 152K / alu-mat / chroom / edelstaal / lengte 27 cm

Version 153 / Alu-matt / Chrom / Edelmetal / Länge 27 cm //
 Version 153 / frosted aluminium / chrome / stainless steel / length 27 cm //
 Version 153 / alu mat / chrome / acier / longueur 27 cm //
 Versie 153 / alu-mat / chroom / edelstaal / lengte 27 cm

Version 201 / Alu-matt / Chrom / Länge 40-160 cm //
 Version 201 / frosted aluminium / chrome / length 40-160 cm //
 Version 201 / alu mat / chrome / longueur 40-160 cm //
 Versie 201 / alu-mat / chroom / lengte 40-160 cm

Kommoden

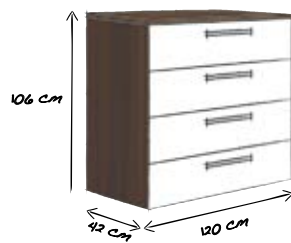
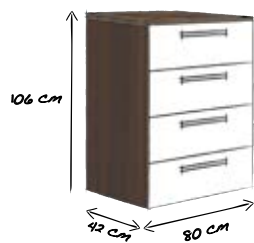


Chests

Commodes

Commodes

Oberplatte // Top board // Plateau // Bovenplank
 - Holzoberplatten // Wooden top boards // Plateaux bois // Houten bovenplanken
 - Holzoberplatten mit Licht // Wooden top boards with lighting // Plateaux bois avec éclairage // Houten bovenplanken met verlichting
 - Glasoberplatten (ESG) // Glass top boards (TSG) // Plateaux en verre (VST) // Glazen bovenplanken (ESG)



Schubkasten // Drawer // Tiroir // Schuiflade
 - Standardversion mit Teilauszug und Soft Close // Standard version, partially extendable and with soft close // En série avec sortie partielle et Soft Close // Standaardversie met gedeeltelijke uittrek en Soft Close
 - Optional mit Vol্লাuszug und Soft Close // Available with full extension and soft close (optional) // En option avec sortie totale et Soft Close // Optioneel met volledige uittrek en Soft Close

Anstellregal li/re

Add-on shelf le/ri

Bibliothèque juxtaposable ga/dr

Bijzetrek li/re



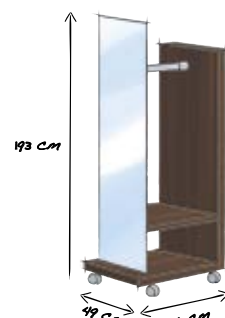
zur Montage links oder rechts neben Kommoden in Höhe 80 cm optional mit Beleuchtung
 to be mounted on the left or right side of chests in height 80 cm with lighting (optional)
 pour montage à gauche ou à droite des commodes en hauteur de 80 cm avec éclairage en option
 voor montage links of rechts naast commodes in hoogte 80 cm met optionele verlichting

Garderobenspiegel

Hall mirror

Miroir de penderie

Garderobespiegel



DIE OBERFLÄCHEN

THE SURFACES

LES SURFACES

DE OPPERVLAKKEN

Schränke // Wardrobes //
Armoires // Kasten

Kommoden / Nachtschränke // Chests of drawers / Bedside chests //
Commodes / Chevets // Commodes / Nachtkastjes



21 Frontausführungen
21 front versions
21 types de façade
21 frontuitvoeringen

2 Innendekore
2 interior finishes
2 finitions intérieures
2 binnendecors

3 Grifffarben
3 handle colours
3 teintes de poignée
3 greepkleuren

10 Korpusdekore
10 body colours
10 finitions de corps
10 rompdecors

Oberplatte
11 Dekore // 6 Gläser
Top board
11 colours // 6 glasses
Plateau
11 finitions // 6 verres
Bovenplank
11 decors // 6 glasvarianten

3 Grifffarben
3 handle colours
3 teintes de poignée
3 greepkleuren



11 Frontdekore / 2 Hochglanzfronten /
8 Glas- und Spiegelfronten //
11 front colours / 2 high-gloss fronts /
8 glass and mirrored fronts //
11 finitions de façade // 2 façades en
laque brillante / 8 façades verre et miroir //
11 frontdecors / 2 hoogglanzende fronten /
8 glas- en spiegelfronten

10 Korpusdekore
10 body colours
10 finitions de corps
10 rompdecors

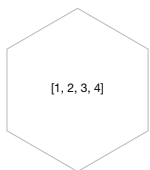
Innendekor Leinenoptik Twist
interior finishes Twist linen look
finitions intérieures Aspect lin Twist
binnendecors Linnenoptiek Twist

Farben für Türen¹, Schubkästen²,
Korpus³ und Oberplatten⁴

Colours for doors¹, drawers², body³
and top boards⁴

Tintes pour les portes¹, tiroirs²,
Corps³ et plateaux⁴

Kleuren voor Deuren¹, Laden², Romp³
en Bovenplanken⁴



[1, 2, 3, 4]



[1, 2, 3, 4]



[1, 2, 3, 4]



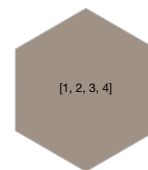
[1, 2, 3, 4]



[1, 2, 3, 4]



[1, 2, 3, 4]



[1, 2, 3, 4]



[1, 2, 3, 4]

Polarweiß
Polar white
Blanc polaire
Poolwit

Seidengrau
Silk grey
Gris soie
Zijdegrijs

Platin-Eiche-Nb.
Imit. platinum oak
Imit. chêne platine
Platina eiken imit.

Sonoma-Eiche-Nb.
Imit. Sonoma oak
Imit. chêne Sonoma
Sonoma eiken imit.

Jackson-Eiche-Nb.
Imit. Jackson oak
Imit. chêne Jackson
Jackson eiken imit.

Riviera-Eiche-Nb.
Imit. Riviera oak
Imit. chêne Riviera
Riviera eiken imit.

Terra matt
Frosted terra
Terra mat
Terra mat

Macadamia-Nuss-
baum-Nb. // Imit. ma-
cadamia nutwood //
Imit. noyer macada-
mia // Macadamia
notenboom imit.



[1, 2, 3, 4]



[1, 2, 4]



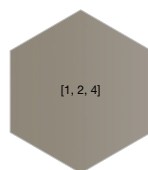
[1, 2, 3, 4]



[1, 2, 4]



[1, 2, 4]



[1, 2, 4]



[1, 2, 4]



[1, 2, 4]

Eiche-Nb. dark cho-
colate // Imit. dark
chocolate oak //
Imit. chêne brun
choco // Eiken imit.
dark chocolate

Nussbaum-
Nb.-Ristretto //
Imit. Ristretto
nutwood //
Imit. noyer Ristretto //
Ristretto noten-
boom imit.

Basalt
Basalt
Basalte
Basalt

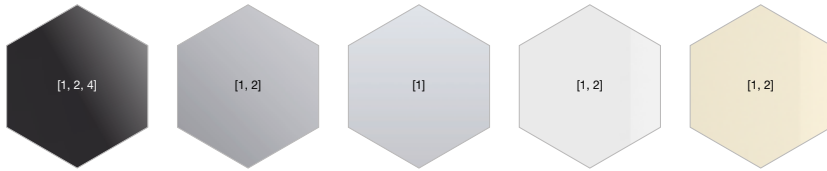
Weißglas
White glass
Verre blanc
Witglas

Glas Seidengrau
Glass silk grey
Verre gris soie
Glas zijdegrijs

Fangoglas
Fango glass
Verre Fango
Fangoglas

Weißglas matt
Frosted white glass
Verre blanc mat
Witglas mat

Glas Seidengrau matt
Frosted glass silk grey
Verre gris soie mat
Glas zijdegrijs mat



Basaltglas
Basalt glass
Verre basalte
Basaltglas

Grauspiegel
Grey mirror
Miroir gris
Grijs-spiegel

Kristallspiegel
Crystal mirror
Miroir cristal
Kristallen spiegel

Hochglanz weiß
High-gloss white
Blanc brillant
Hoogglans wit


Hochglanz magnolia
High-gloss magnolia
Magnolia brillant
Hoogglans magnolia

Farben für Griffe

Colours for handles

Teintes pour les poignées

Kleuren voor Grepen



Alu-matt
Frosted aluminium
Alu mat
Alu-mat

Chrom
Chrome
Chrome
Chroom


Edelstahl
Stainless steel
Acier
Edelstaal

Farben für Innendekore

Colours for interior finishes

Teintes pour les finitions intérieures

Kleuren voor Binnendecors



Leinenoptik Twist
Twist linen look
Aspect lin Twist
Linnenoptiek Twist

Birke-Nb.*
Imit. birch*
Imit. bouleau*
Berken imit.*

* nur bei Schränken erhältlich
* only available with wardrobes
* uniquement disponible avec armoires
* alleen verkrijgbaar met kasten

SCHLAFZIMMER
BEDROOMS
CHAMBRES À COUCHER
SLAAPKAMERS



concept me 500 // Bett 1 // mit Unterbauverblendung und Bettkasten: Basalt // Kopfteil: Ledernachbildung Basalt // Kommode und Nachtschränke: ALEGRO2 Basic // Korpus und Front: Basalt // Griffe: Schwarz

concept me 500 // bed 1 // with base panelling and below-bed storage drawer: basalt // headboard: leather imitation basalt // chest and bedside chests: ALEGRO2 Basic // body and front: basalt // handles: black

CONCEPT ME 500



concept me 500 // lit 1 // avec fileurs de dessous et tiroir de lit: basalte // dossier: imit. cuir basalte // commode et chevets: ALEGRO2 Basic // corps et façade: basalte // poignées: noir

concept me 500 // bed 1 // met onderbouwpaneel en bedlade: basalt // hoofdeinde: imitatieleer basalt // commode en nachtkastjes: ALEGRO2 Basic // romp en front: basalt // grepen: zwart

DAS SYSTEM CONCEPT ME 500
THE SYSTEM CONCEPT ME 500
LE SYSTÈME CONCEPT ME 500
HET SYSTEEM CONCEPT ME 500

BETTEN TYP 1 UND 2 // BED MODELS 1 AND 2 // LITS TYPES 1 ET 2 // BEDDEN TYPE 1 EN 2

concept me 500 Bett 1 // Bett-
 rahmen: Polarweiß // Einlage:
 Seidengrau // Bettfüße: Chrom

concept me 500 bed 1 // bed
 frame: polar white // inlay:
 silk grey // bed legs: chrome

concept me 500 lit 1 // cadre de lit:
 blanc polaire // insert: gris soie //
 pieds de lit: chrome

concept me 500 bed 1 // bedframe:
 poolwit // inlegwerk: zijdegrijs //
 bedpoten: chroom



64 cm
 Liege- und Sitzhöhe*
 Sitting and reclining height*
 Hauteur de couchage et d'assise*
 Lig- en zithoogte*

49 cm
 Bettrahmenhöhe
 Bed frame height
 Hauteur du cadre de lit
 Hoogte bedframe

* Oberste Position der Lattenrost-
 halterung bei 32 cm
 + Lattenrosthöhe von 7 cm
 + Matratzenhöhe von 25 cm
 = Sitz- und Liegehöhe von 64 cm

* Highest position of the slatted frame mount-
 ing at 32 cm
 + slatted frame height of 7 cm
 + mattress height of 25 cm
 = Sitting and reclining height 64 cm

* Position supérieure du support de sommier
 à lattes à 32 cm
 + hauteur du sommier à lattes de 7 cm
 + hauteur du matelas de 25 cm
 = hauteur d'assise et de couchage
 de 64 cm

* Bovenste stand van de drager voor
 de lattenbodem op 32 cm
 + hoogte lattenbodem van 7 cm
 + matras hoogte van 25 cm
 = zit- en lighoogte van 64 cm

concept me 500 Bett 2 // Bett-
 rahmen: Polarweiß // Einlage:
 Seidengrau // Bettfüße: Chrom

concept me 500 bed 2 // bed
 frame: polar white // inlay:
 silk grey // bed legs: chrome

concept me 500 lit 2 // cadre de lit:
 blanc polaire // insert: gris soie //
 pieds de lit: chrome

concept me 500 bed 2 // bedframe:
 poolwit // inlegwerk: zijdegrijs //
 bedpoten: chroom



57 cm
 Liege- und Sitzhöhe*
 Sitting and reclining height*
 Hauteur de couchage et d'assise*
 Lig- en zithoogte*

42 cm
 Bettrahmenhöhe
 Bed frame height
 Hauteur du cadre de lit
 Hoogte bedframe

* Oberste Position der Lattenrost-
 halterung bei 25 cm
 + Lattenrosthöhe von 7 cm
 + Matratzenhöhe von 25 cm
 = Sitz- und Liegehöhe von 57 cm

* Highest position of the slatted frame
 mounting at 25 cm
 + slatted frame height of 7 cm
 + mattress height of 25 cm
 = Sitting and reclining height 57 cm

* Position supérieure du support de sommier
 à lattes à 25 cm
 + hauteur du sommier à lattes de 7 cm
 + hauteur du matelas de 25 cm
 = hauteur d'assise et de couchage
 de 57 cm

* Bovenste stand van de drager voor
 de lattenbodem op 25 cm
 + hoogte lattenbodem van 7 cm
 + matras hoogte van 25 cm
 = zit- en lighoogte van 57 cm

Kopfteile

Headboards

Le dossieret

Hoofdeinden



Holzpaneel gerade
Wooden panel, straight
Panneau en bois, droit
Houten paneel, recht



Polster-Rückenlehne gerade
Upholstered headboard, straight
Dossieret capitonné droit
Gestoffeerde rugleuning, recht



Polster-Rückenlehne gerade mit Doppelpolster
Upholstered headboard, straight with double cushion
Dossieret capitonné, droit avec double capitonnage
Gestoffeerde rugleuning, recht met dubbele vulling



Polster-Rückenlehne gerundet mit vertikaler Steppnaht
Upholstered headboard, rounded with vertical quilting seam
Dossieret capitonné, galbé avec couture apparente verticale
Gestoffeerde rugleuning, afgerond met verticale stiknaad



Polster-Rückenlehne oval mit Holzpaneel
Upholstered headboard, oval with wooden panel
Dossieret capitonné ovale avec panneau bois
Gestoffeerde rugleuning, ovaal met houten paneel



Holzpaneel geknickt (opt. gepolsterten Nackenrollen (2er-Set))
Wooden panel, angled (opt. padded neck supports (set of 2))
Panneau en bois, semi-incliné avec coussins pour le cou (en option, set de 2)
Houten paneel, afgeschuindmet optionele gestoffeerde nekrollen (set met 2 st.)

Bettbank (optional)

Bed Bench (optional)

Bout de lit (en option)

Bedbank (optie)



Bettbank mit Polsterauflage
Breite: 106 cm, Höhe 47 cm, Tiefe 42 cm
Bed bench with padding
Width: 106 cm, height 47 cm, depth 42 cm
Bout de lit capitonné
Largeur: 106 cm, haut. 47 cm, prof. 42 cm
Bedbank met gevoerd kussen
Breedte: 106 cm, hoogte 47 cm, diepte 42 cm



Bettbank mit Polsterauflage und Klappe inkl. Stauraumfach
Bed bench with padding and flap incl. storage compartment
Bout de lit capitonné avec couvercle et coffre de rangement
Bedbank met gevoerd kussen en klep, incl. opbergvak

Beleuchtung und Zubehör (optional)

Lighting and accessories (optional)

Éclairage et accessoires (en option)

Verlichting en accessoires (optie)



für Holz- und Polster-Rückenlehnen,
Alu-matt
For wooden and up-holstered headboards, alu matt
Pour dossierets bois et capitonnés, alu mat
Voor houten en gestoffeerde rugleuning, alu-mat



LED-Beleuchtung (2er-Set) mit Bewegungsmelder
LED lighting (set of 2) with motion sensor
Éclairage LED (set de 2) avec détecteur de mouvement
LED-verlichting (set met 2 st.) met bewegingsmelder



LED-Lichtband hinter Paneel
LED lightband behind panel
Bande lumineuse LED derrière le panneau
LED-lichtband achter paneel



Glasablage mit LED-Beleuchtung
Glass shelf with LED lighting
Étagère verre avec éclairage LED
Glazen aflegplank met LED-verlichting



Distanzleiste mit 2 USB-Anschlüssen
Spacer strip with 2 USB ports
Fleur d'ajustement avec 2 portes USB
USB Afstandslijstje met 2 USB ports

Nachtschränke – Breiten 40/50/60 cm

Bedside chest – widths 40/50/60 cm

Chevets – largeurs 40/50/60 cm

Nachtkastjes – breedten 40/50/60 cm



Nachtschrank ohne Paneel
Bedside chest without panel
Chevet sans panneau
Nachtkastje zonder paneel



Nachtschrank mit Paneel und geraden
Panneelaufsatz mit Sicherheitsglasboden
Bedside chest with panel and panel
composition with safety glass top shelf
Chevet avec panneau arrière et tablette
supérieure en verre de sécurité
Nachtkastje met paneel en recht opzet-
paneel met veiligheidsglas-legplank



Paneel mit Ablageboden
Panel with shelf
Panneau avec étagère
Paneel met aflegplankje



Paneel mit Ablageboden in Breite 50 cm
mit Aufsatz-Nachtschrank in Breite 50 cm
Panel with shelf in width 50 cm and bedside
drawer in width 50 cm
Panneau avec étagère de 50 cm et tiroir de 50 cm
Paneel met aflegplankje in breedte 50 cm
met laden-element in breedte 50 cm



Paneel mit Ablageboden, Aufsatz-Nachtschrank
und satiniertes Acrylplatte mit LED-Beleuchtung
Panel with shelf, bedside drawer and
satinated acrylic panel with LED lighting
Panneau avec étagère, tiroir et plaque
acrylique satiné avec éclairage LED
Paneel met aflegplankje, laden-element en
gesatineerde acrylplaat met LED-verlichting



Paneel mit Ablageboden, Aufsatz-Nachtschrank
und Paneelaufsatz mit Sicherheitsglas
Panel with shelf, bedside drawer and
panel composition with safety glass
Panneau avec étagère, tiroir et tablette
supérieure en verre de sécurité
Paneel met aflegplankje, laden-element
en opzetpaneel met veiligheidsglas

Bettfüße (zu den Betten concept
me 500)

Bed leg (for concept me 500 beds)

Les pieds (pour de lits concept me 500)

Bedpoot (voor concept me 500
bedden)



Version 220 für schwebende Bettoptik
Metall-Stützfuß, eckig, Schwarz
Version 220 for a floating style,
metal support, angular, black
Version 220 pour lit effet suspendu,
pied de lit en métal, carré, noir
Versie 220 voor een zwevend indruk,
metalen steunpoot, kantig, zwart



Version 215, Metall-Bettfuß, rund,
Alu-matt, Chrom, Edelstahl
Version 215, metal bed leg, rounded,
frosted aluminium, chrome, stainless steel
Version 215 pied de lit en métal, rond,
alu mat, chrome, acier
Versie 215, metalen bedpoot, rond,
alumat, chroom, Stainless steel




Version 216, Kunststoff-Bettfuß,
eckig, Alu-matt, Polarweiß
Version 216, plastic bed leg, angular,
frosted aluminium, polar white
Version 216 pied de lit en plastique,
carré, alu mat, blanc polaire
Versie 216, kunststof-bedpoot,
kantig, alu-mat, poolwitt




Version 225, Metall-Bettfuß, abgewinkelt,
Alu-matt, Chrom, Edelstahl
Version 225, metal bed leg, angled, frosted
aluminium, chrome, stainless steel
Version 225 pied de lit en métal,
incliné, alu mat, chrome, acier
Versie 225, metalen bedpoot, hoek-
vormig, alu-mat, chroom, edelstaal


FARBEN BETTRAHMEN¹, FARBABSETZUNGEN² UND HOLZ-KOPFTEILE³
COLOURS FOR BED FRAMES¹, CONTRAST COLOURS² AND WOODEN HEADBOARDS³
TEINTES POUR LE CADRE DE LIT¹, L'INSERT² ET LES DOSSERETS EN BOIS³
KLEUREN VOOR BEDFRAME¹, CONTRASTEN² EN HOUTEN RUGLEUNINGEN³



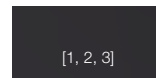
Polarweiß
Polar white
Blanc polaire
Poolwit



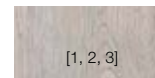
Seidengrau
Silk grey
Gris soie
Zijdegrijs




Terra matt
Frosted Terra
Terra mat
Terra mat




Basalt
Basalt
Basalte
Basalt




Platin-Eiche-Nb.
Imit. platinum oak
Imit. chêne platine
Platina eiken imit.




Sonoma-Eiche-Nb.
Imit. Sonoma oak
Imit. chêne Sonoma
Sonoma eiken imit.




Jackson-Eiche-Nb.
Imit. Jackson oak
Imit. chêne Jackson
Jackson eiken imit.




Riviera-Eiche-Nb.
Imit. Riviera oak
Imit. chêne Riviera
Riviera eiken imit.




Eiche-Nb. silbergrau
Imit. oak silver-grey
Imit. chêne gris argente
Eiken imit. zilvergrijs



Macadamia-Nussbaum-Nb.
Imit. macadamia nutwood
Imit. noyer macadamia
Macadamia notenboom imit.



Eiche-Nb. dark chocolate
Imit. dark chocolate oak
Imit. chêne brun choco
Eiken imit. dark chocolate




Nussbaum-Nb.-Ristretto
Imit. Ristretto nutwood
Imit. noyer Ristretto
Ristretto notenboom imit.




Hochglanz weiß
High-gloss white
Blanc brillant
Hoogglans wit




Hochglanz magnolia
High-gloss magnolia
Magnolia brillant
Hoogglans magnolia




Alu-matt
Frosted aluminium
Alu mat
Alu-mat



Chrom
Chrome
Chrome
Chroom



Edelstahl
Stainless steel
Acier
Edelstaal




Schwarz
Black
Noir
Zwart


FARBEN POLSTER-KOPFTEILE // COLOURS FOR UPHOLSTERED HEADBOARDS //
TEINTES POUR LES DOSSERETS CAPITONNÉS // KLEUREN VOOR GESTOFFEERDE HOOFDEINDEN



Leder-Nb. Weiß
Leather imit. white
Imit. cuir blanc
Imitatieleer wit



Leder-Nb. Seidengrau
Leather imit. silk grey
Imit. cuir gris soie
Imitatieleer zijdegrijs



Leder-Nb. Fango
Leather imit. fango
Imit.cuir Fango
Imitatieleer fango



Leder-Nb. Basalt
Leather imit. basalt
Imit. cuir basalte
Imitatieleer basalt



Stoff Amaro grau
Fabric Amaro grey
Tissu gris Amaro
Stof Amaro grijs

GRIFFAUSWAHL FÜR NACHTSCHRÄNKE // HANDLE RANGE FOR BEDSIDE CHESTS //
POIGNÉES POUR CHEVETS // GREEPKEUZE VOOR NACHTKASTJES



Griff 159 // Alu-matt / Chrom /
Edelstahl / Schwarz
Handle 159 // frosted aluminium /
chrome / stainless steel / black
Poignée 159 // alu mat / chrome /
acier inoxydable / noir
Grep 159 // alu-mat / chroom /
edelstaal / zwart



Griff 152K // Alu-matt / Chrom /
Edelstahl
Handle 152K // frosted aluminium /
chrome / stainless steel
Poignée 152K // alu mat / chrome
acier inoxydable
Grep 152K // alu-mat / chroom /
edelstaal



Griff 153 // Alu-matt / Chrom /
Edelstahl
Handle 153 // frosted aluminium /
chrome / stainless steel
Poignée 153 // alu mat / chrome /
acier inoxydable
Grep 153 // alu-mat / chroom /
edelstaal



Griff 119 Bicolor // Griff-Endstück
Chrom, Griff-Mittelteil Alu-matt,
Chrom oder Korpusfarbe
Handle 119 bicolor // end pieces
chrome, mid-section in frosted alu-
minium, chrome or body colour
Poignée 119 Bicolor // embouts en
chrome, partie centrale en alu mat,
Grep 119 Bicolor // kapje in chroom,
middengedeelte in alu-mat, chroom
of rompkleur chrome ou dans la teinte
du corps



Griff 161 // Alu-matt /
Chrom / Edelstahl / Schwarz
Handle 161 // frosted aluminium /
chrome / stainless steel / black
Poignée 161 // alu mat / chrome /
acier inoxydable / noir
Grep 161 // alu-mat / chroom /
edelstaal / zwart



Griff 148 // Alu-matt /
Chrom / schwarz
Handle 148 // frosted aluminium /
chrome / black
Poignée 148 // alu mat / chrome / noir
Grep 148 // alu-mat / chroom / zwart



Griff 201 // Alu-matt / Chrom
Handle 201 // frosted aluminium /
chrome
Poignée 201 // alu mat / chrome /
Grep 201 // alu-mat / chroom /

SCHLAFZIMMER
BEDROOMS
CHAMBRES À COUCHER
SLAAPKAMERS



concept me 510 // Bett 1 // Polarweiß // Kopfteil: Ledernachbildung Fango // Nachtschränke: ALEGRO 2 Basic // Korpus und Front: Polarweiß // Griffe: Alu matt

concept me 510 // bed 1 // polar white // headboard: leather imitation fango // bedside chests: ALEGRO2 Basic // body and front: polar white // handles: frosted aluminium

CONCEPT ME 510



concept me 510 // lit 1 // blanc polaire // dossier: imit. cuir Fango // chevets: ALEGRO2 Basic // corps et façade: blanc polaire // poignées: alu mat

concept me 510 // bed 1 // poolwit // hoofdeinde: imitatieleer fango // nachtkastjes: ALEGRO2 Basic // romp en front: poolwit // grepen: alu-mat

DAS SYSTEM CONCEPT ME 510
THE SYSTEM CONCEPT ME 510
LE SYSTÈME CONCEPT ME 510
HET SYSTEEM CONCEPT ME 510

BETTEN TYP 1A // BED MODELS 1A //
 LITS TYPES 1A // BEDDEN TYPE 1A

BETTEN TYP 1B // BED MODELS 1B //
 LITS TYPES 1B // BEDDEN TYPE 1B



64 cm

Liege- und Sitzhöhe*
 Sitting and reclining height*
 Hauteur de couchage et d'assise*
 Lig- en zithoogte*

49 cm

Bettrahmenhöhe
 Bed frame height
 Hauteur du cadre de lit
 Hoogte bedframe

BETTEN TYP 2A // BED MODELS 2A //
 LITS TYPES 2A // BEDDEN TYPE 2A

BETTEN TYP 2B // BED MODELS 2B //
 LITS TYPES 2B // BEDDEN TYPE 2B



64 cm

Liege- und Sitzhöhe*
 Sitting and reclining height*
 Hauteur de couchage et d'assise*
 Lig- en zithoogte*

49 cm

Bettrahmenhöhe
 Bed frame height
 Hauteur du cadre de lit
 Hoogte bedframe

* Oberste Position der Lattenrost-
 halterung bei 32 cm
 + Lattenrosthöhe von 7 cm
 + Matratzenhöhe von 25 cm
 = **Sitz- und Liegehöhe von 64 cm**

* Highest position of the slatted frame
 mounting at 32 cm
 + slatted frame height of 7 cm
 + mattress height of 25 cm
 = **Sitting and reclining height 64 cm**

* Position supérieure du support de
 sommier à lattes à 32 cm
 + hauteur du sommier à lattes de 7 cm
 + hauteur du matelas de 25 cm
 = **hauteur d'assise et de couchage
 de 64 cm**

* Bovenste stand van de drager voor
 de lattenbodem op 32 cm
 + hoogte lattenbodem van 7 cm
 + matrashoogte van 25 cm
 = **zit- en lighoogte van 64 cm**

Kopfteile



Holzpaneel gerade
Wooden panel, straight
Panneau en bois, droit
Houten paneel, recht

Headboards



Holz-Rückenlehne, gerade in Stollenoptik
Wooden panel, straight, timber style
Panneau en bois, droit, cadre en relief
Houten paneel, recht, balk-look

Le dossieret



Polster-Rückenlehne gerade
Upholstered headboard, straight
Dossieret capitonné droit
Gestoffeerde rugleuning, recht

Hoofdeinden



Polster-Rückenlehne gerade mit Doppelpolster
Upholstered headboard, straight with double cushion
Dossieret capitonné, droit avec double capitonnage
Gestoffeerde rugleuning, recht met dubbele vulling



Polster-Rückenlehne gerundet mit vertikaler Steppnaht
Upholstered headboard, rounded with vertical quilting seam
Dossieret capitonné, galbé avec couture apparente verticale
Gestoffeerde rugleuning, afgerond met verticale stiknaad



Polster-Rückenlehne oval mit Holzpaneel
Upholstered headboard, oval with wooden panel
Dossieret capitonné ovale avec panneau bois
Gestoffeerde rugleuning, ovaal met houten paneel



Holzpaneel geknickt (opt. gepolsterte Nackenrollen (2er-Set))
Wooden panel, angled (opt. padded neck supports (set of 2))
Dossieret capitonné, galbé avec coussins pour le cou (en option, set de 2)
Houten paneel, afgeschuindmet optionele gestoffeerde nekrollen (set met 2 st.)

Bettbank (optional)



Bettbank mit Polsterauflage
Breite: 106 cm, Höhe 47 cm, Tiefe 42 cm
Bed bench with padding
Width: 106 cm, height 47 cm, depth 42 cm
Bout de lit capitonné
Largeur: 106 cm, haut. 47 cm, prof. 42 cm
Bedbank met gevoerd kussen
Breedte: 106 cm, hoogte 47 cm, diepte 42 cm

Bout de lit (en option)



Bedbank (optie)

Bettbank mit Polsterauflage und Klappe inkl. Stauraumfach
Bed bench with padding and flap incl. storage compartment
Bout de lit capitonné avec couvercle et coffre de rangement
Bedbank met gevoerd kussen en klep, incl. opbergvak

Beleuchtung und Zubehör (optional)



für Holz- und Polster-Rückenlehnen, Alu-matt
For wooden and up-holstered headboards, frosted aluminium
Pour dossierets bois et capitonnés, alu mat
Voor houten en gestoffeerde rugleuningen, alu-mat

Lighting and accessories (optional)



LED-Beleuchtung (2er-Set) mit Bewegungsmelder
LED lighting (set of 2) with motion sensor
Éclairage LED (set de 2) avec détecteur de mouvement
LED-verlichting (set met 2 st.) met bewegingsmelder

Éclairage et accessoires (en option)



LED-Lichtband hinter Paneel
LED lightband behind panel
Bande lumineuse LED derrière le panneau
LED-lichtband achter paneel

Verlichting en accessoires (optie)



Glasablage mit LED-Beleuchtung
Glass shelf with LED lighting
Étagère verre avec éclairage LED
Glazen aflegplank met LED-verlichting



Distanzleiste mit 2 USB-Anschlüssen
Spacer strip with 2 USB ports
Filleur d'ajustement avec 2 portes USB
USB Afstandslijstje met 2 USB ports

DAS SYSTEM CONCEPT ME 510
THE SYSTEM CONCEPT ME 510
LE SYSTÈME CONCEPT ME 510
HET SYSTEEM CONCEPT ME 510

Nachtschränke – Breiten 40/50/60 cm

Bedside chest – widths 40/50/60 cm

Chevets – largeurs 40/50/60 cm

Nachtkastjes – breedten 40/50/60 cm



Nachtschrank ohne Paneel
Bedside chest without panel
Chevet sans panneau
Nachtkastje zonder paneel



Nachtschrank mit Paneel und geraden
Paneelaufsatz mit Sicherheitsglasboden
Bedside chest with panel and panel
composition with safety glass top shelf
Chevet avec panneau arrière et tablette
supérieure en verre de sécurité
Nachtkastje met paneel en recht opzet-
paneel met veiligheidsglas-legplank



Paneel mit Ablageboden
Panel with shelf
Panneau avec étagère
Paneel met aflegplankje



Paneel mit Ablageboden in Breite 50 cm
mit Aufsatz-Nachtschrank in Breite 50 cm
Panel with shelf in width 50 cm and bedside
drawer in width 50 cm
Panneau avec étagère de 50 cm et tiroir de 50 cm
Paneel met aflegplankje in breedte 50 cm
met laden-element in breedte 50 cm




Paneel mit Ablageboden, Aufsatz-Nachtschrank
und satinierter Acrylplatte mit LED-Beleuchtung
Panel with shelf, bedside drawer and
satinized acrylic panel with LED lighting
Panneau avec étagère, tiroir et plaque
acrylique satiné avec éclairage LED
Paneel met aflegplankje, laden-element en
gesatineerde acrylplaat met LED-verlichting




Paneel mit Ablageboden, Aufsatz-Nachtschrank
und Paneelaufsatz mit Sicherheitsglas
Panel with shelf, bedside drawer and
panel composition with safety glass
Panneau avec étagère, tiroir et tablette
supérieure en verre de sécurité
Paneel met aflegplankje, laden-element
en opzetpaneel met veiligheidsglas


FARBEN BETTRAHMEN¹, FARBABSETZUNGEN² UND HOLZ-KOPFTEILE³
COLOURS FOR BED FRAMES¹, CONTRAST COLOURS² AND WOODEN HEADBOARDS³
TEINTES POUR LE CADRE DE LIT¹, L'INSERT² ET LES DOSSERETS EN BOIS³
KLEUREN VOOR BEDFRAME¹, CONTRASTEN² EN HOUTEN RUGLEUNINGEN³




[1, 2, 3]
 Polarweiß
 Polar white
 Blanc polaire
 Poolwit




[1,2,3]
 Sibiu-Lärche-Nb.
 Imit. Sibiu larch
 Imit. mélèze de Sibiu
 Sibiu lariks imit.



[1,2,3]
 Jackson-Eiche-Nb.
 Imit. Jackson oak
 Imit. chêne Jackson
 Jackson eiken imit.




[1, 2, 3]
 Platin-Eiche-Nb.
 Imit. platinum oak
 Imit. chêne platine
 Platina eiken imit.




[1, 2, 3]
 Sonoma-Eiche-Nb.
 Imit. Sonoma oak
 Imit. chêne Sonoma
 Sonoma eiken imit.




[2]
 Hochglanz weiß
 High-gloss white
 Blanc brillant
 Hoogglans wit




[2]
 Hochglanz magnolia
 High-gloss magnolia
 Magnolia brillant
 Hoogglans magnolia



[2]
 Alu-matt
 Frosted aluminium
 Alu mat
 Alu-mat



[2]
 Chrom
 Chrome
 Chrome
 Chromom



[2]
 Edelstahl
 Stainless steel
 Acier
 Edelstaal


FARBEN POLSTER-KOPFTEILE // COLOURS FOR UPHOLSTERED HEADBOARDS //
TEINTES POUR LES DOSSERETS CAPITONNÉS // KLEUREN VOOR GESTOFFEERDE HOOFDEINDEN //



Leder-Nb. Weiß
 Leather imit. white
 Imit. cuir blanc
 Imitatieleer wit



Leder-Nb. Seidengrau
 Leather imit. silk grey
 Imit. cuir gris soie
 Imitatieleer zijdegrijs



Leder-Nb. Fango
 Leather imit. fango
 Imit.cuir Fango
 Imitatieleer fango



Leder-Nb. Basalt
 Leather imit. basalt
 Imit. cuir basalte
 Imitatieleer basalt



Stoff Amaro grau
 Fabric Amaro grey
 Tissu gris Amaro
 Stof Amaro grijs

GRIFFAUSWAHL FÜR NACHTSCHRÄNKE // HANDLE RANGE FOR BEDSIDE CHESTS //
POIGNÉES POUR CHEVETS // GREEPKEUZE VOOR NACHTKASTJES //



Griff 159 // Alu-matt / Chrom /
 Edelstahl / Schwarz
 Handle 159 // frosted aluminium /
 chrome / stainless steel / black
 Poignée 159 // alu mat / chrome /
 acier / noir
 Grep 159 // alu-mat / chroom /
 edelstaal / zwart



Griff 152K // Alu-matt / Chrom /
 Edelstahl
 Handle 152K // frosted aluminium /
 chrome / stainless steel
 Poignée 152K // alu mat / chrome
 acier inoxydable
 Grep 152K // alu-mat / chroom /
 edelstaal



Griff 153 // Alu-matt / Chrom /
 Edelstahl
 Handle 153 // frosted aluminium /
 chrome / stainless steel
 Poignée 153 // alu mat / chrome /
 acier inoxydable
 Grep 153 // alu-mat / chroom /
 edelstaal



Griff 119 Bicolor // Griff-Endstück
 Chrom, Griff-Mittelteil Alu-matt,
 Chrom oder Korpusfarbe
 Handle 119 bicolor // end pieces
 chrome, mid-section in frosted alu-
 minium, chrome or body colour
 Poignée 119 Bicolor // embouts en
 chrome, partie centrale en alu mat,
 Grep 119 Bicolor // kapje in chroom,
 middengedeelte in alu-mat, chroom
 of rompkleur chrome ou dans la teinte
 du corps



Griff 161 // Alu-matt /
 Chrom / Edelstahl / Schwarz
 Handle 161 // frosted aluminium /
 chrome / stainless steel / black
 Poignée 161 // alu mat / chrome /
 acier / noir
 Grep 161 // alu-mat / chroom /
 edelstaal / zwart



Griff 148 // Alu-matt /
 Chrom / schwarz / Edelstahl
 Handle 148 // frosted aluminium /
 chrome / black / stainless steel
 Poignée 148 // alu mat / chrome /
 noir / acier inoxydable
 Grep 148 // alu-mat / chroom /
 zwart / edelstaal



Griff 201 // Alu-matt / Chrom /
 Edelstahl
 Handle 201 // frosted aluminium /
 chrome / stainless steel
 Poignée 201 // alu mat / chrome /
 acier inoxydable
 Grep 201 // alu-mat / chroom /
 edelstaal

SCHLAFZIMMER
BEDROOMS
CHAMBRES À COUCHER
SLAAPKAMERS



Schwebetürenschränk // 2-türig // Korpus: Basalt // Front: Basalt/Planked oak // Bettenlage: Basalt/Planked oak/Stoff Amaro Anthrazit

Sliding door wardrobe // 2 doors // body: basalt // front: basalt/Planked oak // bed frame: basalt/Planked oak/fabric Amaro anthracite

CEPINA



Armoire à portes coulissantes // 2 portes // corps: basalte // façade: basalte/Planked oak // lit sans panneau: basalte/Planked oak/tissu anthracite Amaro

Zweefdeurkast // 2 deuren // romp: basalt // front: basalt/Planked oak // bed-combinatie: basalt/Planked oak/stof Amaro antraciet

HOLZ IN DER HÜTT'N: TYPISCH ALPIN.
WE'VE GOT WOOD: ALPINE TO THE CORE.
AMBIANCE CHALET.
HOUT VOOR DE DEUR: TYPISCH VOOR HET ALPENLAND.

Profilkranz mit Passepartout (optional)
Pelmet with passe partout (optional)
Corniche avec encadrement (en option)
Profielkrans met optionele passe-partout



Drehtürenschränk // 5-türig //
Korpus: Basalt // Front: Basalt/
Planked oak

Hinged door wardrobe // 5 doors //
body: basalt // front: basalt/
Planked oak

Armoire à portes battantes // 5 portes //
corps: basalte // façade: basalte/
Planked oak

Draaideurkast // 5 deuren //
romp: basalt // front: basalt/
Planked oak



Kommoden mit 5 Schubkästen //
 Korpus: Basalt // Oberplatte/Stollen:
 Picea Pine // Front: Picea Pine/Basalt

Chests with 5 drawers // body: basalt //
 top board and timber legs: Picea-Pine //
 front: Picea-Pine/basalt

Commodes avec 5 tiroirs // corps:
 basalte // plateau/pieds-montants:
 Picea-Pine // façade: Picea-Pine/
 basalte

Commodes met 5 laden // romp:
 basalt // bovenplank/balkpoten:
 Picea Pine // front: Picea Pine/basalt

HOLZ IN DER HÜTT'N: TYPISCH ALPIN.
WE'VE GOT WOOD: ALPINE TO THE CORE.
AMBIANCE CHALET.
HOUT VOOR DE DEUR: TYPISCH VOOR HET ALPENLAND.



Griffeisten in Holz
wooden handle fittings
poignées en bois
houten greeplijsten

„Stalltürbeschlag“ in Echtmetall (optional)
Stable door fitting in real metal (optional)
Ferrure style porte d'étable en métal véritable (en option)
Staldeurbeslag van echt metaal (optionele)

Metall-Querprofil in Altmetalloptik
Cross-profile in antique metal look
Penture en métal aspect vieilli
Metalen dwarsprofiel in „old metal“

Schwebetürenschränk // 2-türig //
Korpus: Basalt // Front: Basalt/
Planked oak

Sliding door wardrobe // 2 doors //
body: basalt // front: basalt/
Planked oak

Armoire à portes coulissantes //
2 portes // corps: basalte //
façade: basalte/Planked oak

Zweefdeurkast // 2 deuren // romp:
basalt // front: basalt/Planked oak

1 Das nennt man einen Ausblick:
wo CEPINA ist, ist viel Liebe
zum Detail zu spüren.

1 That's what I call a view:
loving attention to detail is the
soul of CEPINA.

1 Jolie vue:
CEPINA, ou l'amour du détail.


1 Dat is pas een uitzicht:
waar CEPINA is, voel je de
liefde voor het detail.

2 Alpenglühén à la CEPINA:
der außergewöhnliche Style der
Lampen – ein schöner Eyecatcher.

2 Alpine glow á la CEPINA:
these beautiful lamps are
striking features.

2 Impression, soleil couchant sur les
montagnes, signé CEPINA: le style
original des lampes flatte le regard.

2 Alpengloeien á la CEPINA:
de buitengewone stijl van de
lampen – een mooie blikvanger.



Drehtürenschränk // 5-türig // Korpus:
Basalt // Front: Basalt/Planked oak //
Bettanlage: Basalt/Planked oak/Stoff
Amaro Anthrazit

Hinged door wardrobe // 5 doors //
body: basalt // front: basalt/Planked
oak // bed frame: basalt/Planked oak/
fabric Amaro anthracite

Armoire à portes battantes // 5 portes //
corps: basalte // façade: basalte/Planked
oak // lit sans panneau: basalte/Planked
oak/tissu anthracite Amaro

Draaideurkast // 5 deuren // romp:
basalt // front: basalt/Planked oak //
bed-combinatie: basalt/Planked oak/
stof Amaro antraciet



Drehtürenschränk // 5-türig // Korpus: Polarweiß // Front: Polarweiß/ Planked oak // Bettanlage: Planked oak/Polarweiß/Stoff Melange Grau // Kommode: Polarweiß/Planked oak

Hinged door wardrobes // 5 doors // body: polar white // front: polar white/ Planked oak // bed frame: Planked oak/polar white/fabric grey melange // chest: polar white/Planked oak

Armoires à portes battantes // 5 portes // corps: blanc polaire // façade: polaire/Planked oak // lit sans panneau: Planked oak/blanc polaire/tissu gris mélange // commode: blanc polaire/Planked oak

Draaideurkasten // 5 deuren // romp: poolwit // front: poolwit/Planked oak // bed-combinatie: Planked oak/poolwit/ stof melange grijs // commode: poolwit/ Planked oak



Kommode B 107/H 108/T 42 cm //
 Korpus: Polarweiß // Oberplatte/Stollen:
 Planked oak // Front: Polarweiß/
 Planked oak

Chest W 107/H 108/D 42 cm //
 body: polar white // top board/
 timber legs: Planked oak //
 front: polar white/Planked oak

Commode L 107/H 108/P 42 cm //
 corps: blanc polaire // plateau/
 pieds-montants: Planked oak //
 façade: blanc polaire/Planked oak

Commode B 107/H 108/D 42 cm //
 romp: poolwit // bovenplank/balk-
 poten: Planked oak // front: poolwit/
 Planked oak

DAS SYSTEM
THE SYSTEM
LE SYSTÈME
HET SYSTEEM

Frontfarben



Polarweiß
 Polar white
 Blanc polaire
 Poolwit

Front colours



Basalt
 Basalt
 Basalte
 Basalt



Planked oak
 Planked oak
 Planked oak
 Planked oak

Teintes de façade




Picea Pine
 Picea Pine
 Picea Pine
 Picea Pine



Grauspiegel
 Grey mirror
 Miroir gris
 Grijs-spiegel

Front- en rompkleuren

Korpusfarben



Polarweiß
 Polar white
 Blanc polaire
 Poolwit

Body colours



Basalt
 Basalt
 Basalte
 Basalt

Teintes de corps

Rompkleuren

Farben Polsterkopfteile



Stoff Melange Grau
 Fabric grey melange
 Tissu gris mélange
 Stoff melange grijs

Colours of the upholstered headboard



Stoff Amaro Anthrazit
 Fabric Amaro anthracite
 Tissu anthracite Amaro
 Stoff Amaro antraciet

Couleurs de dossieret capitonné

Kleuren voor gestoffeerde rugleuning



Drehtürenschränk // 5-türig // Korpus:
 Polarweiß // Front: Picea Pine/Grauspiegel //
 Bettanlage: Picea Pine/Polarweiß/Stoff
 Melange Grau

Hinged door wardrobes // 5 doors //
 body: polar white // front: Picea Pine/
 grey mirror // bed frame: Picea Pine/
 polar white/fabric grey melange

Armoires à portes battantes // 5 portes //
 corps: blanc polaire // façade: Picea Pine //
 miroir gris // lit sans panneau: Picea
 Pine/blanc polaire/tissu gris mélange

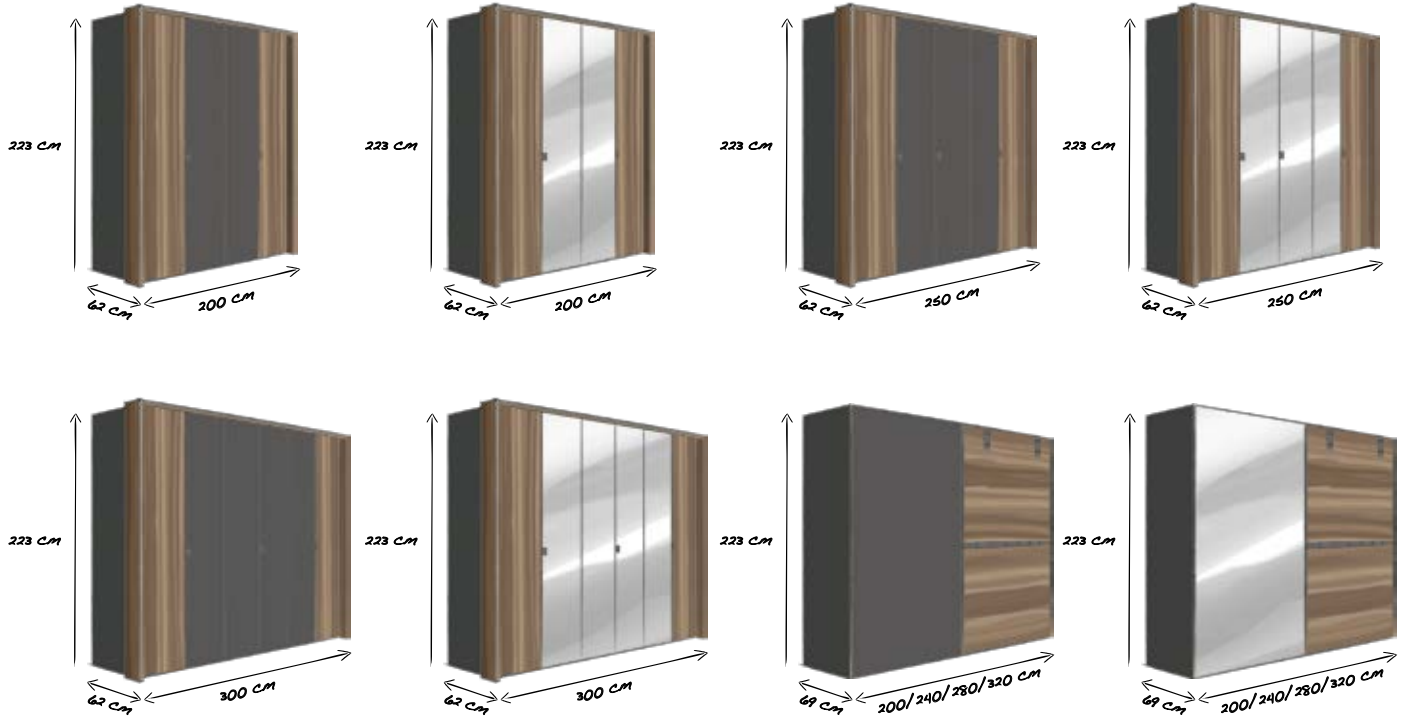
Draaideurkasten // 5 deuren // romp:
 poolwit // front: Picea Pine/grijs-spiegel //
 bed-combinatie: Picea Pine/poolwit/
 stof melange grijs

Dreh- und Schwebetürenschränke

Hinged and sliding door wardrobes

Armoires à portes battantes et coulissantes

Draai- en zweefdeurkasten



Kommoden

Chests

Commodes

Commodes



Betten

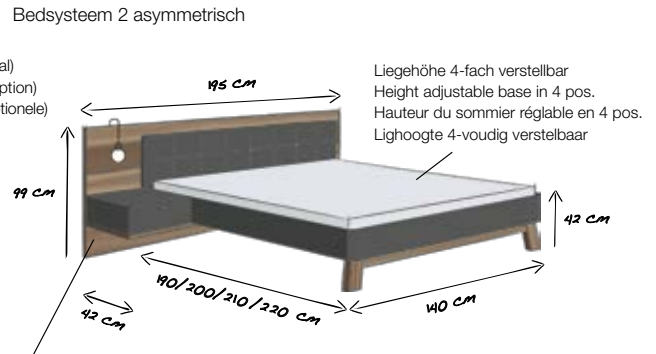
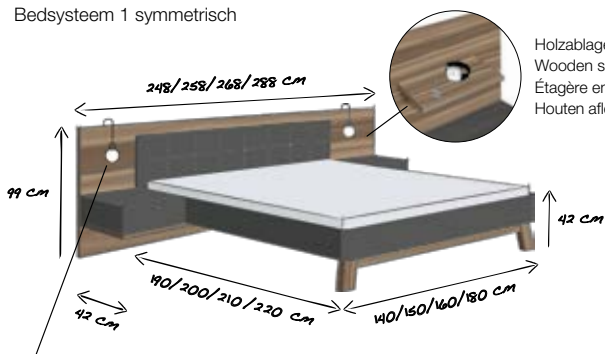
Beds

Lits

Bedden

Bettanlage 1 symmetrisch
 Bed system 1 symmetrical
 Lit 1 symétrique
 Bedsysteem 1 symmetrisch

Bettanlage 2 asymmetrisch
 Bed system 2 asymmetrical
 Lit 2 asymétrique
 Bedsysteem 2 asymmetrisch



LED-Beleuchtung im Retro-Look rechts/links am Bettkopfpaneel
 Retro-look LED lighting on the left and right side of the headboard panel
 Éclairage LED look rétro à gauche et à droite du panneau
 LED-verlichting in retro-look links en rechts aan het paneel van het hoofdeinde

Paneelrückwand und 1 Nachtschrank (B 50 cm) rechts/links montierbar
 Back panel and 1 bedside chest (W 50 cm) can be mounted left/right
 Panneau arrière et 1 chevet (L 50 cm) possibilité de montage à gauche et à droite
 Paneelachterwand en 1 nachtkastje (B 50 cm) rechts en links te monteren

SCHNELLIEFERPROGRAMME
FAST DELIVERY PROGRAMS
PROGRAMMES DE LIVRAISON RAPIDE
SNELLE LEVERING PROGRAMMAS



In 5 Arbeitstagen in Deutschland verfügbar.

Available in Germany in 5 working days.

Disponible en Allemagne en 5 jours ouvrables.

Beschikbaar in Duitsland binnen 5 werkdagen.

PRESTO



Alle PRESTO-Schränke sind mit oder ohne Zubehöropaket erhältlich.

All Presto wardrobes are available with / without accessories.

Toutes les armoires Presto sont disponibles avec ou sans pack d'accessoires.

Alle PRESTO-kasten zijn leverbaar met of zonder accessoirepakket.

DIE MÖGLICHKEITEN IM DETAIL
THE OPTIONS IN DETAIL
LES POSSIBILITÉS EN DÉTAIL
DE MOGELIJKHEDEN IN DETAIL**STECKBRIEF**

- Dreh- und Schwebetürenschränke
- Höhe (223 cm)
- 4 Breiten (200/250/270/300 cm)
- 2 Tiefen (62/69 cm)
- Griffe und Griffleisten in Alu matt
- Innendekor Leinenoptik Twist
- Inklusive Zubehör
- passende Kommoden- und Bettsysteme

PORTRAIT

- Armoires à portes battantes et coulissantes
- Hauteur (223 cm)
- 4 largeurs (200/250/270/300 cm)
- 2 profondeurs (62/69 cm)
- Poignées en alu mat
- Finition intérieure aspect lin Twist
- Accessoires compris
- Systèmes de commodes et lits assortis

PROFILE

- Hinged and sliding door wardrobes
- Height (223 cm)
- 4 widths (200/250/270/300 cm)
- 2 depths (62/69 cm)
- Handles and handle fitments in frosted aluminium
- Interior finish in Twist linen look
- Including accessories
- Matching chest and bed systems

BESCHRIJVING

- Draai- en zweefdeurkasten
- Hoogte (223 cm)
- 4 breedtes (200/250/270/300 cm)
- 2 dieptes (62/69 cm)
- Grepen en greeplijstjes in alu-mat
- Binnendecor linnenoptiek Twist
- Inclusief accessoires
- Passende commode- en bedsystemen



DAS SYSTEM PRESTO
THE SYSTEM PRESTO
LE SYSTÈME PRESTO
HET SYSTEEM PRESTO

ÜBER 500 GESTALTUNGSMÖGLICHKEITEN // MORE THAN 500 DESIGN POSSIBILITIES //
 PLUS DE 500 POSSIBILITÉS DE CONFIGURATION // MEER DAN 500 ONTWERPMOGELIJKHEDEN

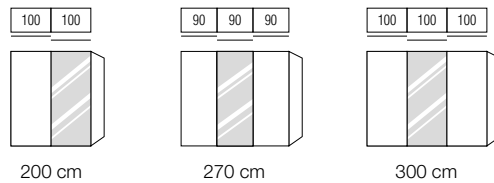
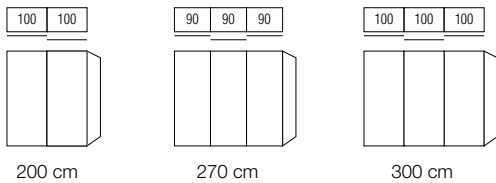


SCHWEBETÜRENSCHRÄNKE // SLIDING DOOR WARDROBES //
ARMOIRES À PORTES COULISSANTES // ZWEEFDEURKASTEN

Breiten // Widths // Largeurs // Breedtes (200/270/300 cm), Höhe // Height //
Hauteur // Hoogte (223 cm), Tiefe // Depth // Profondeur // Diepte (69 cm)

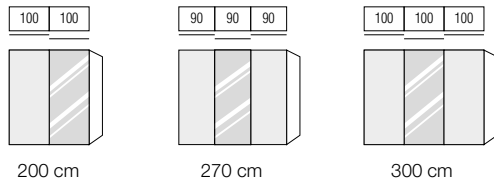
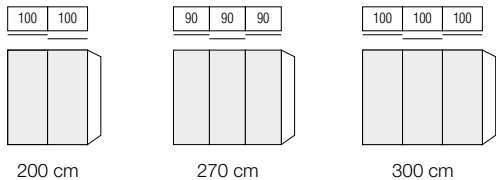
Dekorfront // Decor front //
Façade en décor // Decorfront

teilverglas/teilverspiegelt // partially with glass/partially mirrored //
partielle en verre ou miroir // met gedeeltelijk glas of spiegel



Glas // Glass //
Verre // Glas

Glas/Spiegel // Glass/Mirror //
Verre/ Miroir // Glas/Spiegel

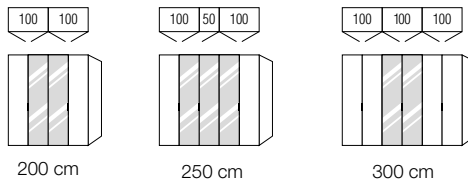
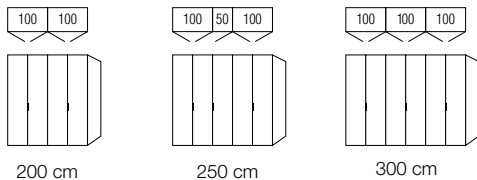


DREHTÜRENSCHRÄNKE // HINGED DOOR WARDROBES //
ARMOIRES À PORTES BATTANTES // DRAAIDEURKASTEN

Breiten // Widths // Largeurs // Breedtes (200/250/300 cm), Höhe // Height //
Hauteur // Hoogte (223 cm), Tiefe // Depth // Profondeur // Diepte (62 cm)

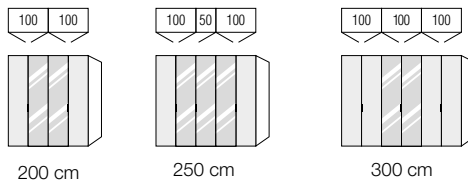
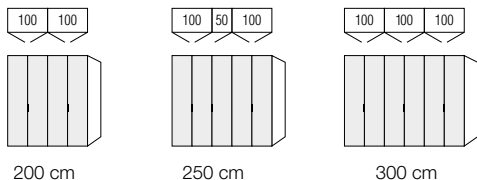
Dekorfront // Decor front //
Façade en décor // Decorfront

teilverglas/teilverspiegelt // partially with glass/partially mirrored //
partielle en verre ou miroir // met gedeeltelijk glas of spiegel



Glas // Glass //
Verre // Glas

Glas/Spiegel // Glass/Mirror //
Verre/ Miroir // Glas/Spiegel

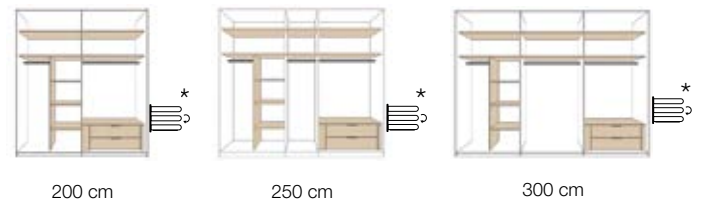


INNENZUBEHÖR // INTERIOR ACCESSORIES //
ACCESSOIRES INTÉRIEURS // INTERIEUR ACCESSOIRES

SCHWEBETÜRENSCHRÄNKE // SLIDING DOOR WARDROBES //
ARMOIRES À PORTES COULISSANTES // ZWEEFDEURKASTEN



DREHTÜRENSCHRÄNKE // HINGED DOOR WARDROBES //
ARMOIRES À PORTES BATTANTES // DRAAIDEURKASTEN



Alle PRESTO-Schränke sind mit oder ohne Zubehöropaket erhältlich. Grundausrüstung: 2 Fachböden + 1 Kleiderstange
 All Presto wardrobes are available with / without accessories. Basic equipment: 2 shelves + 1 hanging rail
 Toutes les armoires Presto sont disponibles avec ou sans pack d'accessoires. Équipement standard: 2 étagères + 1 tringle
 Alle PRESTO-kasten zijn leverbaar met of zonder accessoirepakket. Basisuitrusting: 2 legplanken + 1 kledingstang

*Ausschwenkbarer Krawatten- und Gürtelhalter // *Swing-out tie and belt rack //
 *Porte-cravates et ceintures pivotant // *Uitzwenkbare stropdas- en ceintuurhouder



Krawatten- und Gürtelhalter, Chrom, ausschwenkbar, Montage an Drehtüren-Rückseite
 Tie and belt rack, chrome, swing-out, to be mounted on the back of hinged doors
 Porte-cravates et porte-ceintures, chrome, pivotant, montage au dos des portes battantes
 Stropdas- en ceintuurhouder, chroom, uitzwenkbaar, montage op de achterkant van draaideuren



Krawatten- und Gürtelhalter, Chrom, ausziehbar, Montage an Schrankinnenseite
 Tie and belt rack, chrome, swing-out, to be mounted on the back of hinged doors
 Porte-cravates et porte-ceintures, chrome, coulissant, montage sur la face intérieure de l'armoire
 Stropdas- en ceintuurhouder, chroom, uittrekbaar, montage aan de binnenkant van de kast



LED-Innenbeleuchtung Alu-matt mit Sensorschaltung und Magnethalterung, Akku wiederaufladbar, inkl. USB-Ladekabel
 LED interior lighting, frosted aluminium, with sensor control and magnetic holder, rechargeable battery, incl. USB charging cable
 Éclairage intérieur LED, alu mat, avec détecteur de mouvement et support magnétique, batterie rechargeable, câble de chargement USB incl.
 LED-binnenverlichting, alu-mat, met sensorschakeling en magneethouder, accu herlaadbaar, incl. USB-laadkabel

Schrankunterteilung: 1 Mittelseite, 3 kleine Fachböden, 1 kurze Kleiderstange, Höhe 147 cm
 Shelving fitment: 1 middle panel, 3 small shelves, 1 short hanging rail, height 147 cm
 Subdivision d'armoire: 1 côté de séparation, 3 étagères courtes, 1 tringle courte, hauteur 147 cm
 Kastindeling: 1 middenzijde, 3 kleine legplanken, 1 korte kledingstang, hoogte 147 cm



LED-Schrankbeleuchtung Länge 35 cm, 2er- oder 3er-Set, Alu-matt
 LED lighting, length 35 cm, set of 2 or 3, frosted aluminium
 Éclairage LED d'armoire, longueur 35 cm, set de 2 ou 3, alu mat
 LED-kastverlichting, lengte 35 cm, set met 2 of 3 st., alu-mat



Schubkasteneinsatz, 2 Auszüge mit Holzfront, Griffe Alu-matt
 Interior drawers, 2 drawers with wooden front, handles in frosted aluminium
 Bloc tiroirs, 2 tiroirs avec façade bois, poignées alu mat
 Laden-inzetelement, 2 laden met houten front, grepen alu-mat

DAS SYSTEM PRESTO
THE SYSTEM PRESTO
LE SYSTÈME PRESTO
HET SYSTEEM PRESTO

DEKORFARBEN // DECOR COLOURS //
DÉCORS // DECORKLEUREN

GLASFARBEN // GLASS COLOURS //
TEINTES DE VERRE // GLASKLEUREN



Polarweiß
 Polar white
 Blanc polaire
 Poolwit



Seidengrau
 Silk grey
 Gris soie
 Zijdegrijs



Jackson-Eiche-Nb.
 Imit. Jackson oak
 Imit. chêne Jackson
 Jackson eiken imit.



Kristallspiegel
 Crystal mirror
 Miroir en cristal
 Kristallen spiegel



Weißglas
 White glass
 Verre blanc
 Witglas



Glas Seidengrau
 Glass silk grey
 Verre gris soie
 Glas zijdegrijs

INNENFARBE // INTERIOR COLOUR //
TEINTE INTÉRIEURE // BINNENKLEUR

**GRIFF- UND GRIFFLEISTENFARBE // COLOUR FOR HANDLES AND HAND-
 LE FITMENTS // TEINTES DES POIGNÉES // KLEUR VOOR DE GREPEN EN
 GREEPLIJSTJES**



Leinenoptik Twist
 Twist linen look
 Aspect lin Twist
 Linnenoptiek Twist



Alu-matt
 Frosted aluminium
 Alu mat
 Alu-mat

NACHTSCHRANK UND KOMMODE // BEDSIDE CHEST AND CHEST //
CHEVET ET COMMODOE // NACHTKASTJE EN COMMODOE



Breite // Width // Largeur // Breedte: 50 cm
 Höhe // Height // Hauteur // Hoogte: 61 cm
 Tiefe // Depth // Profondeur // Diepte: 42 cm



Breite // Width // Largeur // Breedte: 100 cm
 Höhe // Height // Hauteur // Hoogte: 80 cm
 Tiefe // Depth // Profondeur // Diepte: 42 cm



Sicherheitsglas-Oberplatte
 Stärke 4 mm
 in Weißglas/Glas Seidengrau
 Safety glass top board
 4 mm thick
 in white glass/glass silk grey
 Plateau en verre de sécurité
 épaisseur 4 mm
 en blanc polaire/verre gris soie
 Veiligheidsglas-bovenplaat
 dikte 4 mm
 in witglas/glas zijdegrijs



Kommodengriffeleiste: Alu-matt
 Handle fitment for chests: frosted aluminium
 Poignée continue pour commodes: alu mat
 Greeplijstje voor commode: alu-mat



PRESTO Schwebetürenschränk,
Korpus: Polarweiß // Front Polarweiß/
Kristallspiegel // Griffleisten: Alu matt

PRESTO sliding door wardrobe,
body: polar white // front polar white/
crystal mirror // handle fittings:
frosted aluminium

PRESTO armoire à portes cou-
lissantes, corps: blanc polaire //
façade: blanc polaire/miroir cristal //
poignées: alu mat

PRESTO zweefdeurkast, romp: pool-
wit // front poolwit/kristallen spiegel //
greeplijstjes: alu-mat

EINFACH – DANK VORGEPLANTER ZUBEHÖRPAKETE!
SIMPLE – THANKS TO PRECONFIGURED ACCESSORY PACKAGES!
SIMPLISSIME – GRÂCE AUX PACKS D’ACCESSOIRES!
EENVOUDIG – DANKZIJ VOORAF GEPLANDE ACCESSOIREPAKKETTEN!

50ER ELEMENTE // 50 CM UNITS // ÉLÉMENTS DE 50 CM // 50CM-ELEMENTEN



100ER ELEMENTE // 100 CM UNITS // ÉLÉMENTS DE 100 CM // 100CM-ELEMENTEN



HORIZONT-E



ENDLOS PLANBAR // UNLIMITED CUSTOMISABLE // CONFIGURABLES À L'INFINI // ONBEGRENSD PLANBAAR



BETTEN
BEDS
LITS
BEDDEN



SONYO+ // Bettrahmen: Polarweiß // Kopfteil: Polarweiß // Bettkasten: Basalt // Nachtschränke: ALEGRO2 BASIC // Schwebetürenschränk: MARCATO 2.0

SONYO+ // bed frame: polar white // headboard: polar white // underbed storage drawer: Basalt // bedside chests: ALEGRO2 BASIC // Sliding door wardrobe: MARCATO 2.0

SONYO // SONYO+



SONYO+ // cadre de lit: blanc polaire // dossieret: blanc polaire // coffre de lit: Basalte // chevets: ALEGRO2 BASIC // Armoire à portes coulissantes: MARCATO 2.0
SONYO+ // bedframe: poolwit // hoofdeinde: poolwit // bedbak: Basalt // nachtkastjes: ALEGRO2 BASIC // Zweefdeurkast: MARCATO 2.0

PRODUKTINFORMATION:

- 2 Bettrahmen
- 22 Größen
- 4 Kopfteile
- 7 Fußvarianten
- 8 Dekore
- 5 Polsterfarben
- 48 cm Komforthöhe bei SONYO+

PRODUCT INFORMATION:

- 2 bed frames
- 22 sizes
- 4 headboards
- 7 legs
- 8 finishes
- 5 cushion colours
- comfortable 48 cm height for SONYO+

INFORMATIONS PRODUITS:

- 2 cadres de lit
- 22 dimensions
- 4 dossierets
- 7 pieds
- 8 décors
- 5 couleurs de capitonnage
- version confort (hauteur 48 cm) dans la gamme SONYO+

PRODUCTINFORMATIE

- 2 bedframes
- 22 afmetingen
- 4 hoofdeinden
- 7 poten
- 8 decoren
- 5 kussenkleuren
- 48 cm comfort-hoogte bij SONYO+



SONYO // Bettrahmen: Sonoma-Eiche-Nb. // Kopfteil: Sonoma-Eiche-Nb./Leder-Nb. Magnolia // Bettfuß: Chrom // Nachtschränke: ALEGRO2 BASIC

SONYO // bed frame: imit. Sonoma oak // headboard: imit. Sonoma oak/leather imit. magnolia // bed leg: chrome // bedside chests: ALEGRO2 BASIC

SONYO // cadre de lit: imit. chêne Sonoma // dossieret: imit. chêne Sonoma/imitation cuir magnolia // pied de lit: chrome // chevets: ALEGRO2 BASIC

SONYO // bedframe: Sonoma eiken imit. // hoofdeinde: Sonoma eiken imit./imitatieleer magnolia // bedpoot: chroom // nachtkastjes: ALEGRO2 BASIC

SONYO/SONYO+ // Kopfteil:
Sonoma-Eiche-Nb./Leder-Nb.
Magnolia

SONYO/SONYO+ // headboard:
imit. Sonoma oak/leather imit.
magnolia

SONYO/SONYO+ // dossieret:
imit. chêne Sonoma/imitation cuir
magnolia

SONYO/SONYO+ // hoofdeinde:
Sonoma eiken imit./imitatieleer
magnolia



Passende Nachtschränke und Kommoden finden Sie in den Beimöbel-Programmen AKARO und ALEGRO2.

You will find matching bedside chests and chests in our chest systems AKARO and ALEGRO2.

Vous trouverez les chevets et commodes assortis dans les programmes de meubles d'appoint AKARO et ALEGRO2.

Passende nachtkastjes en commodes vindt u in de bijmeubel-programma's AKARO en ALEGRO2.

LED-Beleuchtung für Kopfteile

LED lighting for headboards

Éclairage LED pour dossierets

LED-verlichting voor rugleuningen



SONYO // Bettrahmen: Polarweiß //
Kopfteil: Leder-Nb. Weiß // // Bettfuß:
Chrom // Nachtschränke: ALEGRO2
STYLE

SONYO // bed frame: polar white //
headboard: leather imit. white //
bed leg: chrome // bedside chests:
ALEGRO2 STYLE

SONYO // cadre de lit: blanc polaire
// dossieret: imitation cuir blanc //
pied de lit: chrome //
chevets: ALEGRO2 STYLE

SONYO // bedframe: poolwit //
hoofdeinde: imitatieleer wit //
bedpoot: chroom // nachtkastjes:
ALEGRO2 STYLE

Bettrahmen eckig/rund

Rectangular/rounded bed frame

Cadre de lit carré/arrondi

Bedframe kantig/rond



SONYO // Bettrahmen: Sonoma-Eiche-Nb. // Kopfteil: Sonoma-Eiche-Nb./Leder-Nb. Basalt // Bettfuß: Chrom // Nachtschränke: ALEGRO2 STYLE

SONYO // bed frame: imit. Sonoma oak // headboard: imit. Sonoma oak/leather imit. Basalt // bed leg: chrome // bedside chests: ALEGRO2 STYLE

SONYO // cadre de lit: imit. chêne Sonoma // dossier: imit. chêne Sonoma/imitation cuir Basalte // pied de lit: chrome // chevets: ALEGRO2 STYLE

SONYO // bedframe: Sonoma eiken imit. // hoofdeinde: Sonoma eiken imit./imitatieleer Basalt // bedpoot: chroom // nachtkastjes: ALEGRO2 STYLE

SONYO/SONYO+ // Kopfteil:
Macadamia-Nussbaum-Nb./
Leder-Nb. Weiß

SONYO/SONYO+ // headboard:
imit. macadamia nutwood/
leather imit. white

SONYO/SONYO+ // dossieret:
imit. noyer macadamie/
imitation cuir blanc

SONYO/SONYO+ // hoofdeinde:
macadamia notenboom imit./
imitatieleer wit



SONYO // Bettrahmen: Macadamia-Nussbaum-Nb. // Kopfteil: Macadamia-Nussbaum-Nb. // Bettfuß: Chrom // Nachtschränke: ALEGRO2 BASIC

SONYO // bed frame: Imit. macadamia nutwood // headboard: Imit. macadamia nutwood // bed leg: chrome // bedside chests: ALEGRO2 BASIC

SONYO // cadre de lit: Imit. noyer macadamia // dossieret: Imit. noyer macadamia // pied de lit: chrome // chevets: ALEGRO2 BASIC

SONYO // bedframe: Macadamia notenboom imit. // hoofdeinde: Macadamia notenboom imit. // bedpoot: chroom // nachtkastjes: ALEGRO2 BASIC

SONYO+ // Bettrahmen: Sonoma-Eiche-Nb. // Kopfteil: Sonoma-Eiche-Nb. // Bettkasten: Basalt // Nachtschränke: ALEGRO2 BASIC

SONYO+ // bed frame: imit. Sonoma oak // headboard: imit. Sonoma oak // underbed storage drawer: Basalt // bedside chests: ALEGRO2 BASIC

SONYO+ // cadre de lit: imit. chêne Sonoma // dossier: imit. chêne Sonoma // coffre de lit: Basalte // chevets: ALEGRO2 BASIC

SONYO+ // bedframe: Sonoma eiken imit. // hoofdeinde: Sonoma eiken imit. // bedbak: Basalt // nachtkastjes: ALEGRO2 BASIC



SONYO+ // Bettrahmen: Polarweiß // Kopfteil: Leder-Nb. Weiß // Bettfuß: Sonoma-Eiche-Nb. // Nachtschränke: ALEGRO2 STYLE

SONYO+ // bed frame: polar white // headboard: leather imit. white // bed leg: imit. Sonoma oak // bedside chests: ALEGRO2 STYLE

SONYO+ // cadre de lit: blanc polaire // dossier: imitation cuir blanc // pied de lit: imit. chêne Sonoma // chevets: ALEGRO2 STYLE

SONYO+ // bedframe: poolwit // hoofdeinde: imitatieleer wit // bedpoort: Sonoma eiken imit. // nachtkastjes: ALEGRO2 STYLE



SONYO // Bettrahmen: Riviera-Eiche-Nb. // Kopfteil: Riviera-Eiche-Nb. // Bettfuß: Chrom // Nachtschränke: ALEGRO2 BASIC

SONYO // Bed frame: Imit. Riviera oak // headboard: Imit. Riviera oak // bed leg: chrome // bedside chests: ALEGRO2 BASIC

SONYO // Cadre de lit: Imit. chêne Riviera // dossier: Imit. chêne Riviera // pied de lit: chrome // chevets: ALEGRO2 BASIC

SONYO // Bedframe: Riviera eiken imit. // hoofdeinde: Riviera eiken imit. // bedpoot: chroom // nachtkastjes: ALEGRO2 BASIC



SONYO // Bettrahmen: Macadamia-Nussbaum-Nb. // Kopfteil: Macadamia-Nussbaum-Nb. // Bettfuß: Chrom // Nachtschränke: ALEGRO2 BASIC

SONYO // Bed frame: imit. macadamia nutwood // headboard: imit. macadamia nutwood // bed leg: chrome // bedside chests: ALEGRO2 BASIC

SONYO // Cadre de lit: imit. noyer macadamie // dossier: imit. noyer macadamie // pied de lit: chrome // chevets: ALEGRO2 BASIC

SONYO // Bedframe: macadamia notenboom imit. // hoofdeinde: macadamia notenboom imit. // bedpoot: chroom // nachtkastjes: ALEGRO2 BASIC



SONYO // Bettrahmen: Terra matt // Kopfteil: Terra matt // Bettkasten: Graphit // Nachtschränke: ALEGRO2 BASIC

SONYO // Bed frame: Frosted Terra // headboard: Frosted Terra // underbed storage drawer: graphite // bedside chests: ALEGRO2 BASIC

SONYO // Cadre de lit: Terra mat // dossier: Terra mat // coffre de lit: graphite // chevets: ALEGRO2 BASIC

SONYO // Bedframe: Terra mat // hoofdeinde: Terra mat // bedbak: grafiet // nachtkastjes: ALEGRO2 BASIC



SONYO // Bettrahmen: Basalt //
Kopfteil: Basalt // Bettfuß: Chrom //
Nachtschränke: ALEGRO2 BASIC

SONYO // Bed frame: Basalt // head-
board: Basalt // bed leg: chrome //
bedside chests: ALEGRO2 BASIC

SONYO // Cadre de lit: Basalte //
dossieret: Basalte // pied de lit:
chrome // chevets: ALEGRO2 BASIC

SONYO // Bedframe: Basalt // hoof-
deinde: Basalt // bedpoot: chroom //
nachtkastjes: ALEGRO2 BASIC



SONYO // Bettrahmen: Seidengrau //
Kopfteil: Seidengrau // Bettfuß: Chrom
// Nachtschränke: ALEGRO2 BASIC

SONYO // Bed frame: Silk grey //
headboard: Silk grey // bed leg:
chrome // bedside chests: ALEGRO2
BASIC

SONYO // Cadre de lit: Gris soie
// dossieret: Gris soie // pied de lit:
chrome // chevets: ALEGRO2 BASIC

SONYO // Bedframe: Zijdegrijs //
hoofdeinde: Zijdegrijs // bedpoot:
chroom // nachtkastjes: ALEGRO2
BASIC



SONYO+ // Bettrahmen: Polarweiß //
Kopfteil: Leder-Nb. Weiß // Bettfuß:
Sonoma-Eiche-Nb. // Nachtschränke:
ALEGRO2 STYLE

SONYO+ // Bed frame: polar white
// headboard: leather imit. white //
bed leg: imit. Sonoma oak // bedside
chests: ALEGRO2 STYLE

SONYO+ // Cadre de lit: blanc polaire
// dossieret: imitation cuir blanc //
pied de lit: imit. chêne Sonoma //
chevets: ALEGRO2 STYLE

SONYO+ // Bedframe: poolwit
// hoofdeinde: imitatieleer wit //
bedpoot: Sonoma eiken imit. //
nachtkastjes: ALEGRO2 STYLE

DAS SYSTEM
THE SYSTEM
LE SYSTÈME
HET SYSTEEM

Bettrahmen // Holzkopfteile



Polarweiß
 Polar white
 Blanc polaire
 Poolwit



Terra matt
 Frosted Terra
 Terra mat
 Terra mat



Seidengrau
 Silk grey
 Gris soie
 Zijdegrijs



Basalt
 Basalt
 Basalte
 Basalt

Bed frame // Wooden headboard

Cadre de lit // Dossieret bois

Bedframe // Houten rugleuning



Platin-Eiche-Nb.
 Imit. platinum oak
 Imit. chêne platine
 Platina eiken imit.



Sonoma-Eiche-Nb.
 Imit. Sonoma oak
 Imit. chêne Sonoma
 Sonoma eiken imit.



Riviera-Eiche-Nb.
 Imit. Riviera oak
 Imit. chêne Riviera
 Riviera eiken imitatie



Macadamia-Nussbaum-Nb.
 Imit. macadamia nutwood
 Imit. noyer macadamia
 Macadamia notenboom imit.

Farben Polsterkopfteile

Colours of the upholstered headboard

Couleurs de dossieret capitonné

Kleuren voor gestoffeerde rugleuning




Leder-Nb. Weiß
 Leather imit. white
 Imitation cuir blanc
 Imitatieleer wit



Leder-Nb. Magnolia
 Leather imit. magnolia
 Imitation cuir magnolia
 Imitatieleer magnolia



Leder-Nb. Seidengrau
 Leather imit. silk grey
 Imitation cuir gris soie
 Imitatieleer zijdegrijs



Leder-Nb. Fango
 Leather imit. fango
 Imitation cuir Fango
 Imitatieleer fango



Leder-Nb. Basalt
 Leather imit. Basalt
 Imitation cuir Basalte
 Imitatieleer Basalt

Fußvarianten SONYO

SONYO legs

Pieds SONYO

SONYO poten



1 Alu-matt
 1 Frosted aluminium
 1 Alu mat
 1 Alu-mat



2 Chrom
 2 Chrome
 2 Chrome
 2 Chroom



3 Weiß
 3 White
 3 Blanc
 3 Wit



4 Schwebend
 4 Floating
 4 Suspendu
 4 Zwevend



4 Schwebend
 4 Floating
 4 Suspendu
 4 Zwevend

Fußvarianten SONYO+

SONYO+ legs

Pieds SONYO+


SONYO+ poten



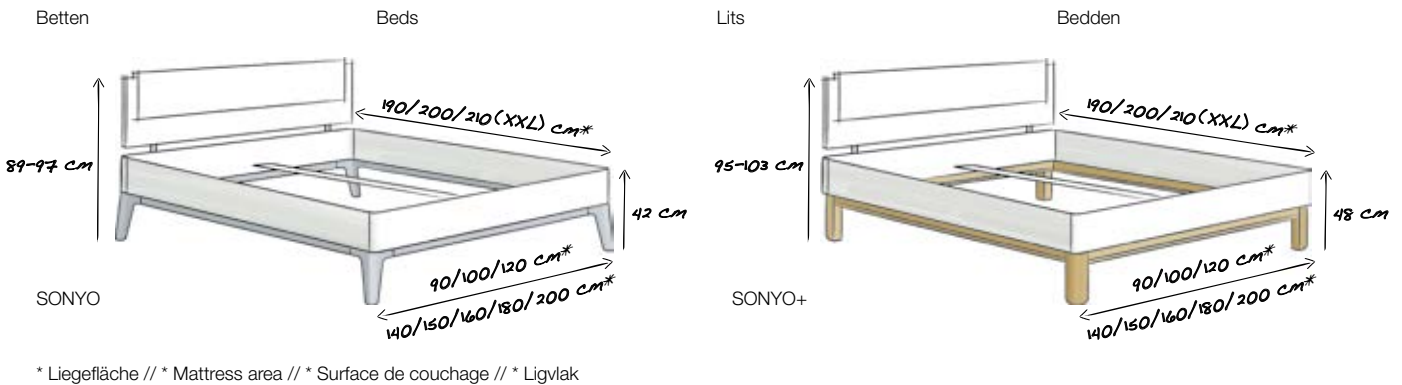
1 Alu-matt
 1 Frosted aluminium
 1 Alu mat
 1 Alu-mat



3 Weiß
 3 White
 3 Blanc
 3 Wit



4 Farbe Bettrahmen
 4 Colour of the bed frame
 4 Couleur de cadre de lit
 4 Kleur van het bedframe



Kopfteile

Headboards

Dosserets

Rugleuningen



Polster-Rückenlehne mit vertikaler Steppnaht gerundet
 Upholstered headboard with vertical quilting seam rounded
 Dossieret capitonné avec couture apparente verticale arrondi
 Gestoffeerde rugleuning met verticale stiknaad afgerond

Polster-Rückenlehne abgeschrägt mit 2 horizontalen Steppnähten
 Upholstered headboard angled with 2 horizontal quilting seams
 Dossieret capitonné en biais avec 2 coutures apparentes horizontales
 Gestoffeerde rugleuning afgeschuind met 2 horizontale stiknaden

Holzpaneel abgeschrägt mit optionalem Nackenpolster
 Wooden panel angled, with optional padded neck supports
 Panneau en bois en biais, avec coussins pour le cou (en option)
 Houten paneel afgeschuind, met optionele gestoffeerde nekrollen

Holzpaneel gerundet
 Wooden panel rounded
 Panneaux en bois arrondi
 Houten paneel afgerond

Beleuchtung

Lighting

Éclairage

Verlichting



für Holz- und Polster-Rückenlehnen, Alu-matt
 for wooden and upholstered headboards, Frosted aluminium
 pour dossierets en bois et capitonnés, Alu mat
 voor houten en gestoffeerde rugleuningen, Alu-mat

für Holz- und Polster-Rückenlehnen, Alu-matt
 for wooden and upholstered headboards, Frosted aluminium
 pour dossierets en bois et capitonnés, Alu mat
 voor houten en gestoffeerde rugleuningen, Alu-mat

LED-Sensorbeleuchtung rechts und/oder links unter Bettseiten
 LED sensor light right and left side under bed frame side panels
 Éclairage LED à détection droite et/ou à gauche sous les pans de lit
 LED-sensorverlichting rechts en/of links onder bed-zijden

Bettkasten ausziehbar

Underbed storage drawer

Coffre de lit coulissant

Bedbak uittrekbaar



BETTEN
BEDS
LITS
BEDDEN



IPANEMA2 // Bettanlage in Macademia-Nussbaum-Nb. mit Polsterkopfteil in Leder-Nb. Basalt // Schwebtürenschränk: MARCATO 2.0

IPANEMA2 // bed frame in imit. macadamia nutwood with upholstered headboard in leather imit. basalt // MARCATO 2.0 sliding door wardrobe

IPANEMA2



Not available in the UK

IPANEMA2 // lit en imit. noyer macadamia avec dossieret capitonné en imit. cuir basalte // MARCATO 2.0 armoire à portes coulissantes

IPANEMA2 // bed-combinatie in macadamia notenboom imit. met gestoffeerd hoofdeinde in imitateleer basalt // MARCATO 2.0 zweefdeurkast

IPANEMA2 // Bettanlage und Polsterkopfteil in Polarweiß // Schwebetürenschrank: MARCATO 2.0

IPANEMA2 // bed frame and upholstered headboard in polar white // MARCATO 2.0 sliding door wardrobe

IPANEMA2 // lit et dossieret capitonné en blanc polaire // MARCATO 2.0 armoire à portes coulissantes

IPANEMA2 // bed-combinatie en gestoffeerd hoofdeinde in poolwit // MARCATO 2.0 zweefdeurkast



Not available in the UK



Not available in the UK

IPANEMA2 // Bettanlage in Macadamia-Nussbaum-Nb. mit Polsterkopfteil in Leder-Nb. Weiß // Schwebetürenschrank: MARCATO 2.0

IPANEMA2 // bed frame in imit. macadamia nutwood with upholstered headboard in leather imit. white // MARCATO 2.0 sliding door wardrobe

IPANEMA2 // lit en imit. noyer macadamia avec dossieret capitonné en imit. cuir blanc // MARCATO 2.0 armoire à portes coulissantes

IPANEMA2 // bed-combinatie in macadamia notenboom imit. met gestoffeerd hoofdeinde in imitatieleer wit // MARCATO 2.0 zweefdeurkast



- 1 Aus dem Rahmen: Ambient-beleuchtung am Bett
- 2 Von der Bettkante: Rund und weich soll sie sein.
- 3 Anhänglich: Schwebender Nachtschrank und Glasablage
- 4 Bodenständig: stehender Nachtschrank mit Holzablage

- 1 Outside the frame: ambiance lighting at the bed
- 2 From the edge of the bed: it should be round and soft.
- 3 Suspended: wall-mounted bedside chest and glass shelf
- 4 Stable: standing bedside chest with wooden shelf

- 1 Sortez du cadre: éclairage d'ambiance sur le lit
- 2 Au bord du lit: de belles formes douces et arrondies.
- 3 Attachant: chevet suspendu avec étagère verre
- 4 Les pieds sur terre: chevet posé avec étagère bois

- 1 Uit het kader: ambienceverlichting bij het bed
- 2 Vanaf de rand van het bed: ze moet rond en zacht zijn.
- 3 Aanhankelijk: zwevende nachtkast en glazen aflegplank
- 4 Stevig op de vloer: staande nachtkast met houten aflegplank

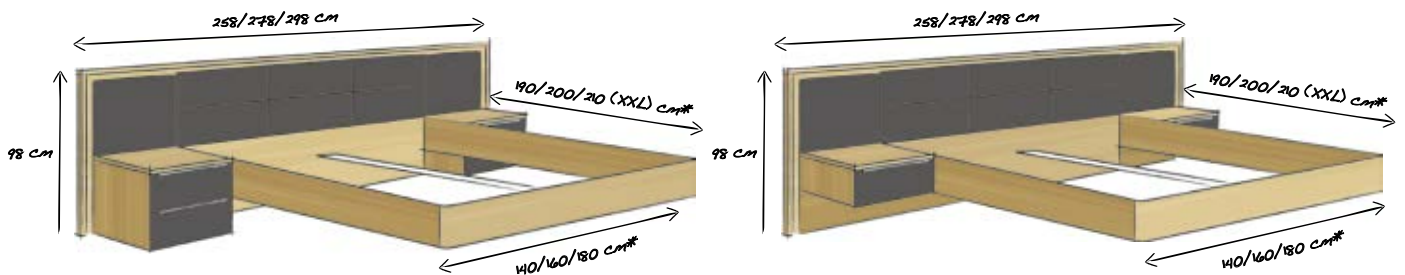
DAS SYSTEM
 THE SYSTEM
 LE SYSTÈME
 HET SYSTEEM

Betten

Beds

Lits

Bedden



**Not available
 in the UK**

* Liegefläche // Mattress area // Surface de couchage // Ligvlak **

Bettrahmen

Bed frame

Cadre de lit

Bedframe



Polarweiß
 Polar white
 Blanc polaire
 Poolwit



Platin-Eiche-Nb.
 Imit. platinum oak
 Imit. chêne platine
 Platina eiken imit.



Jackson-Eiche-Nb.
 Imit. Jackson oak
 Imit. chêne Jackson
 Jackson eiken imit.




Macadamia-Nussbaum-Nb.
 Imit. macadamia nutwood
 Imit. noyer macadamia
 Macadamia notenboom imit.

Farben Polsterkopfteile


Colours of the upholstered headboard

Couleurs de dossier capitonné

Kleuren voor gestoffeerde rugleuning



Leder-Nb. Weiß
 Leather imit. white
 Imitation cuir blanc
 Imitatieleer wit



Leder-Nb. Seidengrau
 Leather imit. silk grey
 Imitation cuir gris soie
 Imitatieleer zijdegrijs




Leder-Nb. Basalt
 Leather imit. Basalt
 Imitation cuir Basalte
 Imitatieleer Basalt

Schubkästen

Drawers

Tiroirs

Laden




Polarweiß
 Polar white
 Blanc polaire
 Poolwit



Seidengrau
 Silk grey
 Gris soie
 Zijdegrijs



Basalt
 Basalt
 Basalte
 Basalt



Weißglas
 White glass
 Verre blanc
 Witglas



Glas Seidengrau
 Glass silk grey
 Verre gris soie
 Glas zijdegrijs



Basaltglas
 Basalt glass
 Verre basalte
 Basaltglas

IPANEMA2 // Bettanlage in
Jackson-Eiche-Nb. mit
Polsterkopfteil in Leder-Nb. Weiß

IPANEMA2 // bed frame in imit.
Jackson oak with upholstered
headboard in leather imit. white

IPANEMA2 // lit en lmit. chêne
Jackson avec dossier capitonné
en imit. cuir blanc

IPANEMA2 // bed-combinatie in
Jackson eiken imit. met gestoffeerd
hoofdeinde in imitatieleer wit



Not available in the UK

BEIMÖBEL
CHESTS
MEUBLES D'APPOINT
BIJMEUBELS



Korpus und Oberplatte: Eiche-Nb. dark chocolate // Front: Fangoglas // Griffleisten: Chrom

Body and top board: Imitation dark chocolate oak // front: fango glass // handle fitments: chrome

ALEGRO2



Corps et plateau: Imitation chêne brun choco // façade: verre Fango // poignées: chrome

Romp en bovenplank: Eiken imit. dark chocolate // front: Fangoglas // greeplijstjes: chrom

WUSSTEN SIE, WIE SCHÖN STAURAUUM SEIN KANN?
WHO KNEW STORAGE SPACE COULD BE SO ATTRACTIVE?
SAVIEZ-VOUS QUE LES MEUBLES DE RANGEMENT
POUVAIENT ÊTRE AUSSI BEAUX?
WEET U HOE MOOI OPBERGRUIMTE KAN ZIJN?



Die Fronten in Glas Seidengrau lassen sich mit allen Korpusfarben wunderschön kombinieren, beispielsweise mit Polarweiß, Riviera-Eiche-Nb. und Macadamia-Nussbaum-Nb.

The silk grey glass fronts combine exquisitely with the entire range of body colours, for example polar white, imit. Riviera oak and imit. macadamia nutwood.

ALEGRO2 STYLE



Les façades en verre gris soie créent de magnifiques ensembles avec toutes les teintes des corps, par exemple blanc polaire, imit. chêne Riviera et imit. noyer macadamia.

De fronten in glas zijdegrijs zijn met elke rompkleur prachtig te combineren bij voorbeeld, poolwit, Riviera eiken imit. en macadamia notenboom imit.

Einrichten mit Aussichten:
Bei ALEGRO2 STYLE spielt Glas als
Werkstoff eine glänzende Rolle.

Room with a view:
ALEGRO2 STYLE makes glass the
star.

Élégance en perspective:
dans ALEGRO2 STYLE, le verre brille
de tout son éclat.

Indelen met uitzicht:
bij ALEGRO2 STYLE speelt het
materiaal glas een glansrol.



Frisier-/Schminktisch ALEGRO2
STYLE // Korpus: Polarweiß //
Schubkästen: Glas Seidengrau //
Griffleisten: Chrom // Hängespiegel mit
Chromfassung

ALEGRO2 STYLE dressing table //
body: polar white // drawers: glass silk
grey // handle fittings: chrome // wall
mirror with chrome frame

Coiffeuse ALEGRO2 STYLE // corps:
blanc polaire // tiroirs: verre gris soie //
poignées: chrome // miroir mural avec
encadrement en chrome

Toilettafel ALEGRO2 STYLE // romp:
poolwit // laden: glas zijdegrau //
greetlijstjes: chroom // ophangspie-
gel met omranding in chroom

Boxspringhöhe 53 cm
 Boxspring height 53 cm
 Hauteur de lit Boxspring 53 cm
 Boxspring-hoogte 53 cm



◄ 50 // ☞ 47 // ▮ 42 cm
 Platin-Eiche-Nb. / Seidengrauglas
 Imit. platinum oak / glass silk grey
 Imit. chêne platine / verre gris soie
 Platina eiken imit. / glas zijdegrijs



◄ 50 // ☞ 47 // ▮ 46 cm
 Terra matt / Fangoglas
 Frosted Terra / Fango glass
 Terra mat / verre Fango
 Terra mat / Fangoglas



◄ 50 // ☞ 53 // ▮ 46 cm
 Macadamia-Nussbaum-Nb. / Weißglas
 Imit. macadamia nutwood / white glass
 Imit. noyer macadamia / verre blanc
 Macadamia notenboom imit. / witglas



◄ 40 // ☞ 92 // ▮ 46 cm
 Seidengrau / Basalt
 Silk grey / Basalt
 Gris soie / Basalte
 Zijdegrijs / Basalt



◄ 120 // ☞ 104 // ▮ 46 cm
 Seidengrau / Seidengrauglas
 Silk grey / glass silk grey
 Gris soie / verre gris soie
 Zijdegrijs / glas zijdegrijs



◄ 155 // ☞ 85 // ▮ 48 cm
 Polarweiß / Weißglas
 Polar white / white glass
 Blanc polaire / verre blanc
 Poolwit / witglas



◄ 120 // ☞ 79 // ▮ 46 cm
 Polarweiß / Weißglas
 Polar white / white glass
 Blanc polaire / verre blanc
 Poolwit / witglas



◄ 120 // ☞ 79 // ▮ 46 cm
 Riviera-Eiche-Nb. / Fangoglas
 Imitation Riviera oak / Fango glass
 Imitation chêne Riviera / verre Fango
 Riviera eiken imitatie / Fangoglas



◄ 120 // ☞ 79 // ▮ 46 cm
 Magnoliaglas / Macadamia-Nussbaum-Nb.
 Magnolia glass / Imit. macadamia nutwood
 Verre magnolia / Imit. noyer macadamia
 Magnoliaglas / Macadamia notenboom imit.



◄ 80 // ☞ 79 // ▮ 46 cm
 Macadamia-Nussbaum-Nb. / Basalt
 Imit. macadamia nutwood / Basalt
 Imit. noyer macadamia / Basalte
 Macadamia notenboom imit. / Basalt



◄ 140 // ☞ 104 // ▮ 46 cm
 Basalt / Basaltglas
 Basalt / Basalt glass
 Basalte / verre Basalte
 Basalt / Basalt-glas

DAS SYSTEM
THE SYSTEM
LE SYSTÈME
HET SYSTEEM

Schritt für Schritt zur perfekten Kommode

A perfect chest one step at a time!

Créez la commode parfaite étape par étape

Stap voor stap naar de perfecte commode

- 1 Die gewünschte Breite und Höhe wählen
- 2 Farbe der Schubkästen und Türen wählen
- 3 Korpusfarbe wählen
- 4 Innendekor Leinenoptik Twist
- 5 Griffausführung und Grifffarbe wählen
- 6 Oberplatte wählen
- 7 Fuß wählen

- 1 Select the required width and height
- 2 Select the colour of the drawers and doors
- 3 Select the body colour
- 4 Interior finish Twist linen look
- 5 Select the colour of the drawer and door borders
- 6 Select the top board
- 7 Select the legs

- 1 Sélectionnez la largeur et la hauteur
- 2 Sélectionnez la teinte pour les tiroirs et les portes
- 3 Sélectionnez la teinte du corps
- 4 Finition intérieure aspect lin Twist
- 5 Sélectionnez la teinte pour les bordures de portes et tiroirs
- 6 Sélectionnez le plateau
- 7 Sélectionnez le type de pied

- 1 Gewenste breedte en hoogte kiezen
- 2 Kleur van de laden en deuren kiezen
- 3 Rompkleur kiezen
- 4 Binnendecor linnenoptiek Twist
- 5 Kleur van de laden- en deuroprandingen kiezen
- 6 Bovenplank kiezen
- 7 Poot kiezen

1

Die gewünschte Breite und Höhe wählen

Select the required width and height

Sélectionnez la largeur et la hauteur

Gewenste breedte en hoogte kiezen

Nachtschränke/Kommoden
 Bedside chests/Chests
 Chevets/Commodes
 Nachtkastjes/Commodes

Kommoden/Kommodenkombinationen
 Chests/Chest combinations
 Commodes/Compositions de commodes
 Commodes/Commode-combinaties

Eck-Kommoden
 Corner chests
 Commodes d'angle
 Hoekcommodes

∅ 104 cm									—
∅ 92 cm									
∅ 79 cm									
∅ 66 cm					—	—	—	—	—
∅ 60 cm				—	—	—	—	—	—
∅ 53 cm				—	—	—	—	—	—
∅ 47 cm				—	—	—	—	—	—
∅ 41 cm				—	—	—	—	—	—
	∅ 40 cm	∅ 50 cm	∅ 60 cm	∅ 80 cm	∅ 120 cm	∅ 140 cm	∅ 160 cm	∅ 180 cm	Platzbedarf 77x77 cm Required space 77 x 77 cm Encombrement 77 x 77 cm Benodigde ruimte 77x77 cm

* nicht in Mattglas erhältlich

2 3

Schubkasten-/ Tür- und
Korpusfarben

Drawer/door and
body colours

Teintes de tiroirs, portes
et corps

Laden-/ deur-
en rompkleuren



Polarweiß
Polar white
Blanc polaire
Poolwit



Seidengrau
Silk grey
Gris soie
Zijdegrijs



Terra matt
Frosted Terra
Terra mat
Terra mat



Sonoma-Eiche-Nb.
Imit. Sonoma oak
Imit. chêne Sonoma
Sonoma eiken imit.



Platin-Eiche-Nb.
Imit. platinum oak
Imit. chêne platine
Platina eiken imit.



Jackson-Eiche-Nb.
Imit. Jackson oak
Imit. chêne Jackson
Jackson eiken imit.



Riviera-Eiche-Nb.
Imit. Riviera oak
Imit. chêne Riviera
Riviera eiken imitatie



Macadamia-Nussbaum-Nb.
Imit. macadamia nutwood
Imit. noyer macadamia
Macadamia notenboom imit.




Eiche-Nb. dark chocolate
Imit. dark chocolate oak
Imit. chêne brun choco
Eiken imit. dark chocolate




Eiche-Nb. silbergrau
Imit. oak silve-grey
Imitation chêne gris argenté
Eiken imitatie zilvergrijs



Basalt
Basalt
Basalte
Basalt



Weißglas
White glass
Verre blanc
Witglas




Weißglas matt
Frosted white glass
Verre blanc mat
Witglas mat



Glas Seidengrau
Glass silk grey
Verre gris soie
Glas zijdegrijs



Glas Seidengrau matt
Frosted glass silk grey
Verre gris soie mat
Glas zij degrij s mat



Magnoliaglas
Magnolia glass
Verre magnolia
Magnoliaglas



Fangoglas matt
Frosted glass Fango
Verre Fango mat
Fangoglas mat



Fangoglas
Fango glass
Verre Fango
Fangoglas



Basaltglas
Basalt glass
Verre basalte
Basaltglas

4

Innendekor
Interior finish
Finition intérieure
Binnendecors



Leinenoptik Twist
Twist linen look
Aspect lin Twist
Linnenoptiek Twist

5

Griffeleisten, Schubkasten- und Türeffassungen
Handle fitments, drawer and door borders
Poignées et bordures de portes/tiroirs
Greeplijstjes, laden- en deuroprandingen



Alu-matt
Frosted aluminium
Alu mat
Alu-mat



Chrom
Chrome
Chrome
Chroom



Edelstahl
Stainless steel
Acier inoxydable
Edelstaal



Schwarz
Black
Noir
Zwart

6

Oberplatte wählen (optional)
Fuß wählen (optional)

Select the top board (optional)
Select the leg (optional)

7

Sélectionnez le plateau (en option)
Sélectionnez le type de pied


Bovenplank kiezen (optioneel)
Poot kiezen (optioneel)



16 mm
Holzoberplatte
Wooden top board
Plateau bois
Houten bovenplank



3 mm
Glasoberplatte
Glass top board
Plateau en verre
Glazen bovenplank



8 mm
Sicherheitsglas-Oberplatte
Safety glass top board
Plateau en verre de sécurité
Veiligheidsglas-bovenplank



Alu-matt
Frosted aluminium
Alu mat
Alu-mat



Chrom
Chrome
Chrome
Chroom



schwarzer Standardfuß (höhenverstellbar)
Black standard leg (adjustable in height)
Pied noir standard (réglable en hauteur)
Standaardpoot zwart (hoogteverstelbaar)



Kommode mit Anstellregal // Korpus/Oberplatte: Sibiu-Lärche-Nb. // Front: Sibiu-Lärche-Nb. // Griffe: Alu-matt

Chest with add-on shelf unit // body/top board: imit. Sibiu larch // front: imit. Sibiu larch // handles: frosted aluminium

ALEGRO2 BASIC



Commode avec bibliothèque juxtaposable // corps/plateau: imit. mélèze de Sibiu // façade: imit. mélèze de Sibiu // poignées: alu mat

Commode met aanstelrek // romp/bovenplank: Sibiu lariks imit. // front: Sibiu lariks imit. // greepen: alu-mat

160 ALEGRO2 BASIC

Korpus/Oberplatte: Sibiu-Lärche-Nb. //
Front: Sibiu-Lärche-Nb. //
Griffe: Chrom

body/top board: imit. Sibiu larch //
front: imit. Sibiu larch //
handles: chrome

corps/plateau: imit. mélèze de Sibiu //
façade: imit. mélèze de Sibiu //
poignées:chrome

romp/bovenplank: Sibiu lariks imit. //
front: Sibiu lariks imit. //
greepen: chroom



Korpus/Front: Sonoma-Eiche-Nb. //
Oberplatte: Sonoma-Eiche-Nb. //
Griff: Alu-matt // Bett: Sonyo+

Corps/façade: imit. chêne Sonoma
// plateau: imit. chêne Sonoma //
poignée: alu mat // bed: SONYO+

Body/front: imit. Sonoma oak //
top board: imit. Sonoma oak //
handle: frosted aluminium // lit:
SONYO+

Romp/front: Sonoma oak imit. //
bovenplank: Sonoma eiken imit. //
greep: alu-mat // bed:SONYO+

Korpus/Front: Sibiu-Lärche-Nb. //
Oberplatte: Sonoma-Eiche-Nb. //
Griff: Alu-matt

Body/front: imit. Sibiu larch //
top board: imit. Sonoma oak //
handle: frosted aluminium

Corps/façade: imit. mélèze de Sibiu
// plateau: imit. chêne Sonoma //
poignée: alu mat

Romp/front: Sibiu lariks imit. //
bovenplank: Sonoma eiken imit. //
greep: alu-mat



3 Einzelkommoden bilden eine
individuelle Stauraumskulptur

3 individual chests of drawers
form a single storage sculpture

3 commodes individuelles forment
un espace de rangement original

3 losse commodes vormen
een individueel bergmeubel

Korpus/Front: Sonoma-Eiche-Nb. //
Oberplatte: Sonoma-Eiche-Nb. //
Griff: Alu-matt

Body/front: imit. Sonoma oak //
top board: imit. Sonoma oak //
handle: frosted aluminium

Corps/façade: imit. chêne Sonoma
// plateau: imit. chêne Sonoma //
poignée: alu mat

Romp/front: Sonoma oak imit. //
bovenplank: Sonoma eiken imit. //
greep: alu-mat



1

2

3

Korpus: 1/2 Macadamia-Nuss-
baum-Nb., 3 Sonoma-Eiche-Nb. //
Front: 1 Macadamia-Nussbaum-Nb.
2 Hochglanz weiß, 3 Sonoma-
Eiche-Nb.

Body: 1/2 imit. macadamia nutwood,
3 imit. Sonoma oak // front: 1 macada-
mia nutwood, 2 high-gloss white,
3 imit. Sonoma oak

Corps: 1/2 imitation noyer macada-
mia, 3 imit. chêne Sonoma // façade:
1 imitation noyer macadamia, 2 blanc
brillant, 3 imit. chêne Sonoma

Romp: 1/2 macadamia notenboom
imitatie, 3 Sonoma eiken imit. // front:
1 macadamia notenboom imitatie,
2 hoogglans wit, 3 Sonoma eiken imit.

DAS SYSTEM
THE SYSTEM
LE SYSTÈME
HET SYSTEEM

Schritt für Schritt zur perfekten Kommode

A perfect chest one step at a time!

Créez la commode parfaite étape par étape

Stap voor stap naar de perfecte commode

- 1 Die gewünschte Breite und Höhe wählen
- 2 Farbe der Schubkästen und Türen wählen
- 3 Korpusfarbe wählen
- 4 Innendekor Leinenoptik Twist
- 5 Griffausführung und Grifffarbe wählen
- 6 Oberplatte wählen
- 7 Fuß wählen

- 1 Select the required width and height
- 2 Select the colour of the drawers and doors
- 3 Select the body colour
- 4 Interior finish Twist linen look
- 5 Select the colour of the drawer and door borders
- 6 Select the top board
- 7 Select the legs

- 1 Sélectionnez la largeur et la hauteur
- 2 Sélectionnez la teinte pour les tiroirs et les portes
- 3 Sélectionnez la teinte du corps
- 4 Finition intérieure aspect lin Twist
- 5 Sélectionnez la teinte pour les bordures de portes et tiroirs
- 6 Sélectionnez le plateau
- 7 Sélectionnez le type de pied

- 1 Gewenste breedte en hoogte kiezen
- 2 Kleur van de laden en deuren kiezen
- 3 Rompkleur kiezen
- 4 Binnendecor linnenoptiek Twist
- 5 Kleur van de laden- en deuroprandingen kiezen
- 6 Bovenplank kiezen
- 7 Poot kiezen

1

Die gewünschte Breite und Höhe wählen

Select the required width and height

Sélectionnez la largeur et la hauteur

Gewenste breedte en hoogte kiezen

Nachtschränke/Kommoden
 Bedside chests/Chests
 Chevets/Commodes
 Nachtkastjes/Commodes

Kommoden/Kommodenkombinationen
 Chests/Chest combinations
 Commodes/Compositions de commodes
 Commodes/Commode-combinaties

Eck-Kommoden
 Corner chests
 Commodes d'angle
 Hoekcommodes

104 cm								
92 cm								
79 cm								
66 cm					—	—	—	—
60 cm					—	—	—	—
53 cm					—	—	—	—
47 cm					—	—	—	—
41 cm					—	—	—	—

40 cm 50 cm 60 cm 80 cm 120 cm 140 cm 160 cm 180 cm

Platzbedarf 77x77 cm
 Required space 77x77 cm
 Encombrement 77 x 77 cm
 Benodigde ruimte 77x77 cm

2 3

Schubkasten-/ Tür- und
Korpusfarben

Drawer/door and
body colours

Teintes de tiroirs, portes
et corps

Laden-/ deur-
en rompkleuren



Polarweiß
Polar white
Blanc polaire
Poolwit



Sibiu-Lärche-Nb.
Imit. Sibiu larch
Imit. mélèze de Sibiu
Sibiu lariks imit.



Sonoma-Eiche-Nb.
Imit. Sonoma oak
Imit. chêne Sonoma
Sonoma eiken imit.



Platin-Eiche-Nb.
Imit. platinum oak
Imit. chêne platine
Platina eiken imit.



Jackson-Eiche-Nb.
Imit. Jackson oak
Imit. chêne Jackson
Jackson eiken imit.



Riviera-Eiche-Nb.
Imit. Riviera oak
Imit. chêne Riviera
Riviera eiken imitatie



Terra matt
Frosted Terra
Terra mat
Terra mat



Seidengrau
Silk grey
Gris soie
Zijdegrijs



Basalt
Basalt
Basalte
Basalt




Eiche-Nb. silbergrau
Imit. oak silve-grey
Imitation chêne gris argenté
Eiken imitatie zilvergrijs



Eiche-Nb. dark chocolate
Imit. dark chocolate oak
Imit. chêne brun choco
Eiken imit. dark chocolate



Macademia-Nussbaum-Nb.
Imit. macademia nutwood
Imit. noyer macademia
Macademia notenboom imit.



Weißglas*
White glass*
Verre blanc*
Witglas*




Glas Seidengrau*
Glass silk grey*
Verre gris soie*
Glas zijdegrijs*




Fangoglas*
Fango glass*
Verre Fango*
Fangoglas*



Basaltglas*
Basalt glass*
Verre basalte*
Basaltglas*



Hochglanz weiß*
High-gloss white*
Blanc brillant*
Hoogglans wit*



Hochglanz magnolia*
High-gloss magnolia*
Magnolia brillant*
Hoogglans magnolia*

*Nur als Frontfarbe erhältlich, *Only available as front colours, *Disponible uniquement pour les façades, *Alleen leverbaar als frontkleuren

5

Griffausführung und Grifffarben

Handle version and colours

Teinte et version des poignées

Greepuitvoering en -kleuren



Bügelgriff 101 // nickel-matt
Curved handle 101 // frosted nickel
Poignée galbée 101 // nickel mat
Beugelgreep 101 // nikkel-mat



Griff 113 // Alu-matt
Handle 113 // frosted aluminium
Poignée 113 // alu mat
Greep 113 // alu-mat



Griff 114 // Alu-matt
Handle 114 // frosted aluminium
Poignée 114 // alu mat
Greep 114 // alu-mat



Griff 119 // Bicolor*
Handle 119 // bicolor*
Poignée 119 // Bicolor*
Greep 119 // Bicolor*



Griff 137 // Alu-matt, Chrom
Handle 137 // frosted aluminium, chrome
Poignée 137 // alu mat, chrome
Greep 137 // alu-mat, chroom



Griff 148 // Alu-matt/Chrom/
Edelstahl/Schwarz
Handle 148 // frosted aluminium/
chrome/stainless steel/black
Poignée 148 // alu-mat/chrome/
acier inoxydable/noir
Greep 148 // alu-mat/chroom/
edelstaa/zwart



Griff 152 // Alu-mat/Chrom/Edelstahl
Handle 152 // frosted aluminium,
chrome/stainless steel
Poignée 152 // alu mat/chrome/acier
inoxydable
Greep 152 // alu-mat/chroom/edelstaa



Griff 153 // Alu-mat/Chrom/
Edelstahl
Handle 153 // frosted aluminium/
chrome/stainless steel
Poignée 153 // alu mat/chrome/
acier inoxydable
Greep 153 // alu-mat/chroom/
edelstaa



Griff 156 // Chrom/Edelstahl
Handle 156 // chrome/stainless
steel
Poignée 156 // chrome/acier
inoxydable
Greep 156 // chrom/edelstaa



Griff 157 // Chrom, Edelstahl
Handle 157 // chrome, stainless steel
Poignée 157 // chrome, acier inoxydable
Greep 157 // chrom, edelstaa



Griff 159 // Alu-matt/Chrom/Edelstahl/Schwarz
Handle 159 // frosted aluminium/chrome/stainless steel/black
Poignée 159 // alu-mat/chrome/acier inoxydable/noir
Greep 159 // alu-mat/chroom/edelstaa/zwart



Griff 161 // Alu-matt/Chrom/Edelstahl/Schwarz
Handle 161 // frosted aluminium/chrome/stainless steel/black
Poignée 161 // alu-mat/chrome/acier inoxydable/noir
Greep 161//alu-mat/chroom/edelstaa/zwart

*Bicolor: Griff-Endstücke in Chrom, Griff-Mittelteil in Alu-matt, Chrom oder Korpusfarbe
*Bicolor: handle end pieces in chrome, mid-section in frosted aluminium, chrome or body colour
*Bicolor: Embouts en chrome, partie centrale en alu mat, chrome ou dans la teinte du corps
*Bicolor: greepkopies in chroom, middengedeelte in alu-mat, chroom of rompkleur

6


Oberplatte wählen (optional)
Fuß wählen (optional)

Select the top board (optional)
Select the leg (optional)

7

Sélectionnez le plateau (en option)
Sélectionnez le type de pied

Bovenplank kiezen (optioneel)
Poot kiezen (optioneel)



16 mm
Holzoberplatte
Wooden top board
Plateau bois
Houten bovenplank



3 mm
Glasoberplatte
Glass top board
Plateau en verre
Glazen bovenplank



8 mm
Sicherheitsglas-Oberplatte
Safety glass top board
Plateau en verre de sécurité
Veiligheidsglas-bovenplank



Alu-matt
Frosted aluminium
Alu mat
Alu-mat



Chrom
Chrome
Chrome
Chroom



schwarzer Standardfuß (höhenverstellbar)
Black standard leg (adjustable in height)
Pied noir standard (réglable en hauteur)
Standaardpoot zwart (hoogteverstelbaar)

SONDERAUSSTATTUNG FÜR INDIVIDUELLEN KOMFORT
OPTIONAL ACCESSORIES FOR PERSONAL COMFORT
AMÉNAGEMENT SUPPLÉMENTAIRE POUR UN CONFORT INDIVIDUEL
EXTRA ACCESSOIRES VOOR INDIVIDUEEL COMFORT

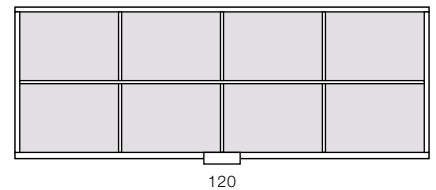
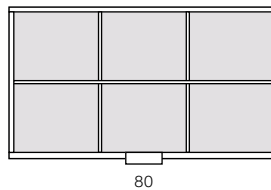
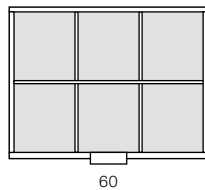
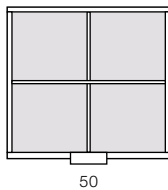
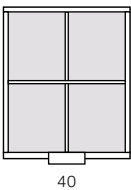



- 1 LED-Lichtband versteckt unter der Holzoberplatte.
- 2 Softclose – für sanftes und leises Schließen
- 3 Vollauszug der Schubkästen

- 1 LED lighting strip hidden underneath the wooden top board.
- 2 Softclose for a peaceful close
- 3 Fully extendable drawers

- 1 Bande lumineuse LED dissimulée sous le plateau en bois
- 2 Softclose – une fermeture tout en confort
- 3 Tiroirs avec sortie totale

- 1 LED-lichtband verborgen onder een houten bovenplaat
- 2 Softclose – voor comfortabel sluiten
- 3 Vol uittrekbare laden



Inneneinteilung für Schubkästen in H2 (19 cm) und H3 (25 cm)

H2 (19 cm) and H3 (25 cm) drawer dividers

Compartiments pour tiroirs en H2 (19 cm) et H3 (25 cm)



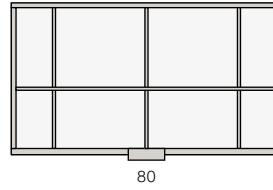
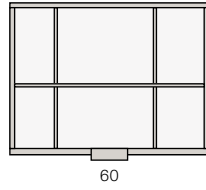
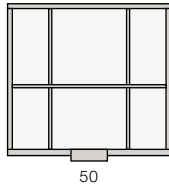
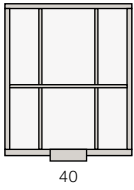
Binnenindeling voor laden in H2 (19 cm) en H3 (25 cm)

Inneneinteilung für Schubkästen
in H1 (13 cm)

H1 (13 cm) drawer dividers

Compartiments pour tiroirs
en H1 (13 cm)

Binnenindeling voor laden
in H1 (13 cm)



- 1 ALEGRO2 kombiniert mit Traversensystem ARIAS.
- 2 Offenes Ablagefach
- 3 Hängespiegel
- 4 Freistehender Garderobenspiegel

- 1 ALEGRO2 combined with the traverse system ARIAS.
- 2 Open storage compartment
- 3 Wall mirror
- 4 Free-standing hall

- 1 ALEGRO2 combiné avec le système de traverses ARIAS.
- 2 Étagère ouverte
- 3 Miroir mural
- 4 Miroir sur pied pivotant

- 1 ALEGRO2 gecombineerd met traversesysteem ARIAS.
- 2 Open opbergvak
- 3 Ophangspiegel
- 4 Vrijstaande garderobespiegel

BEIMÖBEL
CHESTS
MEUBLES D'APPOINT
BIJMEUBELS



AKARO



Korpus und Oberplatte: Terra matt //
Front: Fangoglas // Griffleisten: Chrom

Body and top board: Frosted Terra //
front: Fango glass // handle fittings:
chrome

Corps et plate: Terra mat // façade:
Verre Fango // poignées: chrome

Romp en boven-plank: Terra mat //
front: Fangoglas // greeplijstjes: chroom

WUSSTEN SIE, WIE SCHÖN STAURAUM SEIN KANN?
WHO KNEW STORAGE SPACE COULD BE SO ATTRACTIVE?
SAVIEZ-VOUS QUE LES MEUBLES DE RANGEMENT
POUVAIENT ÊTRE AUSSI BEAUX?
WEET U HOE MOOI OPBERGRUIMTE KAN ZIJN?





12 GRIFFE STEHEN ZUR AUSWAHL.
12 HANDLES ARE AVAILABLE.
12 POIGNÉES AU CHOIX.
12 GREPEN TER KEUZE.



Griff 101* // ⌀ 22 cm // Nickel-matt
 Handle 101* // ⌀ 22 cm // frosted nickel
 Poignée 101* // ⌀ 22 cm // nickel mat
 Greep 101* // ⌀ 22 cm // nikkel-mat



Griff 106* // ⌀ 20 cm // Alu-matt, Chrom, Schwarz
 Handle 106* // ⌀ 20 cm // frosted aluminium, chrome, black
 Poignée 106* // ⌀ 20 cm // alu mat, chrome, noir
 Greep 106* // ⌀ 20 cm // alu-mat, chroom, zwart



Griff 113* // ⌀ 27 cm // Alu-matt
 Handle 113* // ⌀ 27 cm // frosted aluminium
 Poignée 113* // ⌀ 27 cm // alu mat
 Greep 113* // ⌀ 27 cm // alu-mat



Griff 114* // ⌀ 28 cm // Alu-matt
 Handle 114* // ⌀ 28 cm // frosted aluminium
 Poignée 114* // ⌀ 28 cm // alu mat
 Greep 114* // ⌀ 28 cm // alu-mat



Griff 119* // ⌀ 30 cm // Alu-matt/Chrom o. Chrom/Chrom
 Handle 119* // ⌀ 30 cm // frosted aluminium/chrome or chrome/chrome
 Poignée 119* // ⌀ 30 cm // alu mat/chrome ou chrome/chrome
 Greep 119* // ⌀ 30 cm // alu-mat/chroom of chroom/chroom



Griff 137* // ⌀ 27 cm // Alu-matt oder Chrom
 Handle 137* // ⌀ 27 cm // frosted aluminium or chrome
 Poignée 137* // ⌀ 27 cm // alu mat ou chrome
 Greep 137* // ⌀ 27 cm // alu-mat of chroom



Griff 149 // ⌀ 5 cm // Alu-matt
 Handle 149 // ⌀ 5 cm // frosted aluminium
 Poignée 149 // ⌀ 5 cm // alu mat
 Greep 149 // ⌀ 5 cm // alu-mat



Griffleiste 150 // ⌀ 40 bis 120 cm // Alu-matt oder Chrom
 Handle fitment 150 // ⌀ 40 to 120 cm // frosted aluminium or chrome
 Poignées 150 // 40 à 120 cm // alu mat ou chrome
 Greeplijstje 150 // ⌀ 40 tot 120 cm // alu-mat of chroom



Griff 152* // ⌀ 27 cm // Alu-matt oder Chrom
 Handle 152* // ⌀ 27 cm // frosted aluminium or chrome
 Poignée 152* // ⌀ 27 cm // alu mat ou chrome
 Greep 152* // ⌀ 27 cm // alu-mat of chroom



Griff 153* // ⌀ 27 cm // Alu-matt, Chrom, Edelstahl
 Handle 153* // ⌀ 27 cm // frosted aluminium, chrome, stainless steel
 Poignée 153* // ⌀ 27 cm // alu mat, chrome, acier inoxydable
 Greep 153* // ⌀ 27 cm // alu-mat, chroom, edelstaal



Griff 156* // ⌀ 30 cm // Chrom oder Edelstahl
 Handle 156* // ⌀ 30 cm // chrome or stainless steel
 Poignée 156* // ⌀ 30 cm // chrome ou acier inoxydable
 Greep 156* // ⌀ 30 cm // chroom of edelstaal



Griff 157* // ⌀ 30 cm // Chrom oder Edelstahl
 Handle 157* // ⌀ 30 cm // chrome or stainless steel
 Poignée 157* // ⌀ 30 cm // chrome ou acier inoxydable
 Greep 157* // ⌀ 30 cm // chroom of edelstaal

Farben für Korpus und Front

Body and front colours

Teintes de corps et de façade

Kleuren voor romp en front



Polarweiß
Polar white
Blanc polaire
Poolwit



Seidengrau
Silk grey
Gris soie
Zijdegrijs



Sibiu-Lärche-Nb.
Imit. Sibiu larch
Imit. mélèze de Sibiu
Sibiu lariks imit.



Platin-Eiche-Nb.
Imit. platinum oak
Imit. chêne platine
Platina eiken imit.



Sonoma-Eiche-Nb.
Imit. Sonoma oak
Imit. chêne Sonoma
Sonoma eiken imit.



Riviera-Eiche-Nb.
Imit. Riviera oak
Imit. chêne Riviera
Riviera eiken imitatie



Macadamia-Nussbaum-Nb.
Imit. macadamia nutwood
Imit. noyer macadamia
Macadamia notenboom imit.



Terra matt
Frosted Terra
Terra mat
Terra mat




Basalt
Basalt
Basalte
Basalt

Zusätzliche Frontfarben

Additional front colours

Teintes de façade supplémentaires


Aanvullende frontkleuren




Weißglas
White glass
Verre blanc
Witglas



Weißglas matt
White glass mat
Verre blanc mat
Witglas mat



Hochglanz weiß
High-gloss white
Blanc brillant
Hoogglans wit




Hochglanz magnolia
High-gloss magnolia
Magnolia brillant
Hoogglans magnolia



Glas Seidengrau
Glass silk grey
Verre gris soie
Glas zijdegrijs



Glas Seidengrau matt
Frosted glass silk grey
Verre gris soie mat
Glas zijdegrijs mat



Magnoliaglas
Magnolia glass
Verre magnolia
Magnoliaglas



Fangoglas
Fango glass
Verre Fango
Fangoglas



Fangoglas matt
Frosted glass Fango
Verre Fango mat
Fangoglas mat



Basaltglas
Basalt glass
Verre basalte
Basaltglas

Innendekor

Interior finish

Finition intérieure

Binnendecor



Leinenoptik Twist
Twist linen look
Aspect lin Twist
Linnenoptiek Twist

DAS SYSTEM
THE SYSTEM
LE SYSTÈME
HET SYSTEEM

Schritt für Schritt zur perfekten Kommode

A perfect chest one step at a time!

Créez la commode parfaite étape par étape

Stap voor stap naar de perfecte commode

- 1 Die gewünschte Breite und Höhe wählen
- 2 Farbe der Schubkästen und Türen wählen
- 3 Farbe von Korpus und Holz-Oberplatte wählen
- 4 Innendekor Leinenoptik Twist
- 5 Griffausführung und Grifffarbe wählen

- 1 Select the required width and height
- 2 Select the colour of the drawers and doors
- 3 Select the colour of the body and the wooden top board
- 4 Interior finish Twist linen look
- 5 Select the handle colour and version

- 1 Sélectionnez la largeur et la hauteur
- 2 Sélectionnez la teinte pour les tiroirs et les portes
- 3 Sélectionnez la teinte pour le corps et le plateau bois
- 4 Finition intérieure aspect in Twist
- 5 Sélectionnez la teinte et la version de poignées

- 1 Gewenste breedte en hoogte kiezen
- 2 Kleur van de laden en deuren kiezen
- 3 Kleur van de romp en houten bovenplank kiezen
- 4 Binnendecor linnenoptiek Twist
- 5 Uitvoering en kleur van de greep kiezen

Nachtschränke/Kommoden

Bedside chests/Chests

Chevets/Commodes

Nachtkastjes/Commodes

100 cm							
80 cm							
61 cm							
55 cm							
48 cm							
42 cm							
	40 cm	50 cm	60 cm	80 cm	100 cm	120 cm	150 cm

• Boxspringhöhe
 • Boxspring height
 • Hauteur de lit Boxspring
 • Boxspring-hoogte



◁ 40 + 50 + 60 // ♣ 42 // ▫ 42 cm
 Sonoma-Eiche-Nb.
 Imit. Sonoma oak
 Imit. chêne Sonoma
 Sonoma eiken imit.

◁ 40 + 50 + 60 // ♣ 48 // ▫ 42 cm
 Basalt
 Basalt
 Basalte
 Basalt

◁ 40 + 50 // ♣ 61 // ▫ 42 cm
 Icona-Buche-Nb./Weißglas
 Imit. Icona beech/white glass
 Imit. hêtre Icona/verre blanc
 Icona beuken imit./witglas



◁ 50 // ♣ 80 // ▫ 42 cm
 Sonoma-Eiche-Nb./Weißglas
 Imit. Sonoma oak/white glass
 Imit. chêne Sonoma/verre blanc
 Sonoma eiken imit./witglas

◁ 80 + 100 + 120 // ♣ 80 // ▫ 42 cm
 Sonoma-Eiche-Nb./Weißglas
 Imit. Sonoma oak/white glass
 Imit. chêne Sonoma/verre blanc
 Sonoma eiken imit./witglas

◁ 135 // ♣ 85 // ▫ 44 cm
 Macadamia-Nussbaum-Nb./Weißglas
 Imit. macadamia nutwood/white glass
 Imit. noyer macadamia/verre blanc
 Macadamia notenboom imit./witglas



◁ 100 // ♣ 100 // ▫ 42 cm
 Sonoma-Eiche-Nb /Polarweiß
 Imit. Sonoma oak/polar white
 Imit. chêne Sonoma/blanc polaire
 Sonoma eiken imit./poolwit

◁ 100 // ♣ 100 // ▫ 42 cm
 Terra matt/Fangoglas
 Frosted Terra/Fango glass
 Terra mat/verre Fango
 Terra mat/Fangoglas

◁ 100 // ♣ 80 // ▫ 42 cm
 Basalt/Basaltglas
 Basalt/Basalt glass
 Basalte/verre Basalte
 Basalt/Basaltglas



◁ 120 // ♣ 80 // ▫ 42 cm
 Terra matt/Fangoglas
 Frosted Terra/Fango glass
 Terra mat/Verre Fango
 Terra mat/Fangoglas

◁ 150 // ♣ 80 // ▫ 42 cm
 Polarweiß
 Polar white
 Blanc polaire
 Poolwit

Korpus: Basalt
 Front: Basaltglas
 Griffleisten: Chrom

Body: Basalt
 Front: Basalt glass
 Handle fitments: chrome

Corps: Basalte
 Façade: verre Basalte
 Poignées: chrome

Romp: Basalt
 Front: Basaltglas
 Greeplijstjes: chrom



GUT ZU WISSEN

Edle Materialien wie Seide oder Spitze leiden unter Reibung. Zudem lässt das platzsparende Zusammenklappen von feinen Bügel-BHs den Stoff an den Nahtstellen schnell brüchig werden. Deshalb sollte kostbare Unterwäsche am besten locker ausgelegt werden. Die Schubkasteneinteilung sorgt in Ihrer neuen Kommode einerseits für Ordnung und schützt zudem Ihre Dessous.

GOOD TO KNOW

Classic materials like silk or embroidery can be damaged by the friction. Folding those delicate underwire bras to save space quickly wears down the material at the seams. Your best undergarments, in other words, are happier if you lay them out loosely. With the drawer organizer you will have an ideal accessory for perfect organization of your new chest of drawers and protection of your silk undergarments.

BON À SAVOIR

Les matières raffinées telles que la soie et la dentelle peuvent s'abîmer au contact les unes des autres. Repliés pour gagner de la place, les soutien-gorges à armatures délicats sont alors rapidement fragilisés au niveau des coutures. Il est donc préférable de poser la lingerie fine et précieuse à plat. Les compartiments pour tiroirs intérieurs non seulement assurent une organisation optimale dans votre nouvelle commode, mais protègent également vos dessous.

GOED TE WETEN

Kostbare materialen zoals zijde of kant hebben te lijden van de wrijving. Ook wordt door het ruimtebesparend samenvouwen van fijne beugel BH's de stof bij de naden broos. Daarom kan kostbaar ondergoed het beste los worden weggelegd. Met de binnenindeling voor laden is alles op z'n veilig plaats in de nieuwe commode.

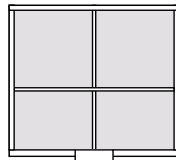
Schubkasteneinteilung

Interior dividers

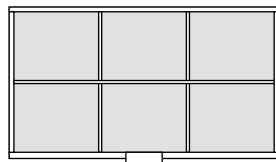
Compartiments pour tiroirs

Binnenindeling

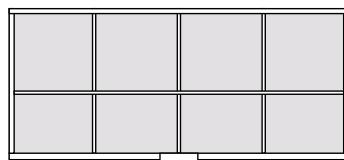
40er/50er Schubkasten // 4 Fächer
40 cm/50 cm drawer // 4 compartments
 Tiroir de **40 cm/50 cm** // 4 cases
40cm/50cm-lade // 4 vakken



60er/80er Schubkasten // 6 Fächer
60 cm/80 cm drawer // 6 compartments
 Tiroir de **60 cm/80 cm** // 6 cases
60cm/80cm-lade // 6 vakken



100er/120er Schubkasten // 8 Fächer
100 cm/120 cm drawer // 8 compartments
 Tiroir de **100 cm/120 cm** // 8 cases
100cm/120cm-lade // 8 vakken



Hängespiegel

Wall mirror

Miroir mural

Ophangspiegel



Freistehender Garderobenspiegel mit Spiegel, Kleiderstange und Ablageboden.

Free-standing hall mirror with mirror panel, hanging rail and storage shelf.

Miroir sur pied avec miroir, tringle et étagère.

Vrijstaande garderobespiegel met spiegel, kledingstang en aflegplank.

EINZIGARTIGKEIT IN ZWEI VARIATIONEN. INTERIEUR.
TWO VERSIONS OF INDIVIDUALITY. INTERIOR.
UN STYLE UNIQUE DÉCLINÉ EN DEUX VARIATIONS. INTÉRIEUR.
UNIEK IN TWEE VARIATIES. INTERIEUR.



Innendekor Birke

Interior finish birch

Finition intérieure bouleau

Binnendecor berken

**UNSER ZUBEHÖR IM
DETAIL FINDEN SIE UNTER:
YOU WILL FIND OUR
ACCESSORIES UNDER:
VOUS TROUVEREZ NOS
ACCESSOIRES EN DÉTAIL SOUS:
ONZE ACCESSOIRES
IN DETAIL ZIE HIERONDER:**

www.nolte-moebel.de/zubehoer
www.nolte-moebel.de/en/accessories.html
www.nolte-moebel.de/fr/zubehoer.html
www.nolte-moebel.de/fr/zubehoer.html



Einscannen und
Zubehör entdecken.



Scan and
discover your
wardrobe accessories.



Scannez le code QR
et découvrez les
accessoires d'armoire.



Scannen en
Accessoires ontdekken.



Innendekor Leinenoptik Twist

Interior finish Twist linen look

Finition intérieure aspect lin Twist

Binnendecor linnenoptiek Twist



Innendekor Leinenoptik Twist

Interior finish Twist linen look

Finition intérieure aspect lin Twist

Binnendecor linnenoptiek Twist

**SO ÖFFNET MAN RAUM FÜR EIGENE IDEEN.
OPEN SPACES FOR YOUR OWN IDEAS.
UNE INFINITÉ DE POSSIBILITÉS S'OUVRE À VOUS.
ZO OPENT U DE RUIMTE VOOR UW EIGEN IDEEËN.**





Nicht nur die Technik ist zum Verlieben. Auch die inneren Werte stimmen: von der Fächeraufteilung bis zur hochwertigen Leinentextur innerhalb der Schubkästen – hier stimmt jedes Detail.

The technology is just the start of this love affair. The inner values are also stylish and harmonious: from the compartment layout to the high quality linen texture of the drawer interiors. Every detail is perfect.

Au-delà de la technologie, vous adorerez ses qualités intérieures: de la disposition des étagères à la texture lin précieuse de la finition des tiroirs, chaque détail est impeccable.

Niet alleen de techniek is om verliefd op te worden. Ook de waarden binnenin kloppen: van de indeling in vakken tot en met de hoogwaardige linnenstructuur in de laden – hier klopt elk detail.

STEHEND ODER SCHWEBEND? SCHUBKÄSTEN.
FREESTANDING OR SUSPENDED? DRAWERS.
POSÉ OU SUSPENDU ? TIROIRS.
STAAND OF ZWEVEND? LADEN.

- 1 2er Schubkasten auf dem Boden stehend
- 2 3er Schubkasten auf dem Boden stehend
- 3 4er Schubkasten auf dem Boden stehend
- 4 1er Schubkasten schwebend
- 5 2er Schubkasten schwebend

- 1 2-piece drawers free-standing floor units
- 2 3-piece drawers free-standing floor units
- 3 4-piece drawers free-standing floor units
- 4 Single drawer suspended
- 5 2-piece drawers suspended

- 1 Bloc à 2 tiroirs posé au sol
- 2 Bloc à 3 tiroirs posé au sol
- 3 Bloc à 4 tiroirs posé au sol
- 4 Bloc à 1 tiroir suspendu
- 5 Bloc à 2 tiroirs suspendu

- 1 2 laden staand op de vloer
- 2 3 laden staand op de vloer
- 3 4 laden staand op de vloer
- 4 1 lade zwevend
- 5 2 laden zwevend



Woodline oder Glassline Schubkästen

Woodline or glassline drawers

Woodline ou glassline tiroirs

Woodline of glassline laden



Passend für Schrankelemente in den Breiten 40, 50, 60, 80, 90, 100, 110 und 120 cm.

Can be used for wardrobe units in widths of 40, 50, 60, 80, 90, 100, 110 and 120 cm.

Pour les éléments d'armoire en largeur de 40, 50, 60, 80, 90, 100, 110 et 120 cm.

Passendvoor kastelementen in de breedtes 40, 50, 60, 80, 90, 100, 110 en 120 cm.




INNENEINTEILUNG SCHRANK-SCHUBKÄSTEN.
INTERIOR DIVIDERS WARDROBE DRAWERS.
COMPARTIMENTS POUR TIROIRS INTÉRIEURS.
BINNENINDELING INZETELEMENEN MET LADEN.

Verschiede Breiten bieten unter-
 schiedliche Schubkastennutzung
 ohne und mit Unterteilung.

Various options of use thanks to
 different widths of drawers –
 with or without dividers.

Les différentes largeurs permettent
 divers agencements des tiroirs –
 avec ou sans séparation.

Bij verschillende breedten hebben de
 laden een verschillend gebruik –
 met en zonder indeling.



Schubkästen erhöhen die Übersicht
 und Ordnung in Ihrem Schrank.

Drawers give a better overview and
 help you to organise your wardrobe.

Grâce aux tiroirs, votre armoire paraît
 bien dégagée, mieux organisée.

Laden zorgen voor een beter overzicht
 en orde in uw kast.

**INNENEINTEILUNG.
INTERIOR DIVIDERS.
ORGANISEUR.
BINNENINDELING.**



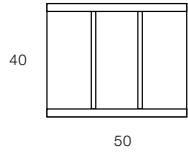
Die Schrankeinsätze sind rechts und links montierbar.

Wardrobe inserts can be mounted on the right or left.

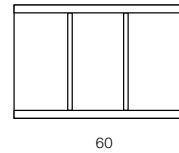
Les modules d'armoire peuvent être montés à gauche et à droite.

De kastinzetten kunnen links en rechts worden gemonteerd.

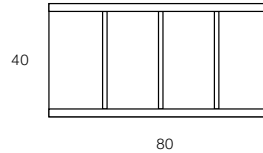
Tascheneinsatz //
3, 4 und 5 Fächer



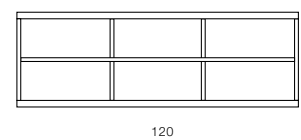
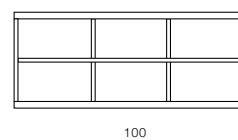
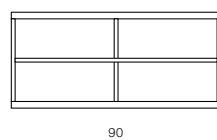
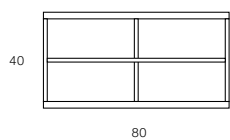
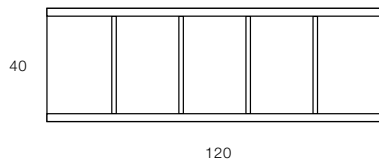
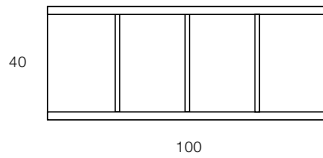
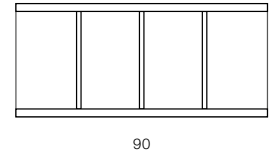
Shelf for handbags //
3, 4 and 5 compartments



Élément range-sacs //
3, 4 et 5 compartiments



Stelling voor tassen //
3, 4 en 5 vakken



Regaleinsatz //
4 und 6 Fächer

Shelving fitment //
4 and 6 compartments

Élément range-pulls //
4 et 6 compartiments

Stelling //
4 en 6 vakken

AUSZUG.
PULL IT OUT.
TIROIR.
OPEN LADE.



Auszugsboden mit und ohne Railing. Die Auszugsböden sind sehr hilfreich beim Sortieren von Strümpfen, Verteilen von gebügelter Wäsche und beim Falten von Hemden und T-Shirts.

Pull-out shelf with and without side railing. Extractable shelves are extremely helpful for sorting socks, separating ironed clothes, and folding shirts and t-shirts.

Étagère coulissante avec et sans entourage métallique. Les étagères coulissantes sont très pratiques pour trier les collants, répartir les vêtements repassés ou plier chemises et tee-shirts.

Uittrekbare legplank met en zonder railing. De uittrekbare legplanken zijn bijzonder handig bij het sorteren van sokken, verdelen van gestreken was en het vouwen van overhemden en T-shirts.



Ablagekorb ausziehbar: Mit dem praktischen Auszugskorb geht es Bettwäsche, Handtüchern & Co. übersichtlich an die Wäsche.

Pull-out storage tray: the practical pull-out tray puts your sheets, towels, etc. where you can see them.

Panier de rangement coulissant : pratique, ce panier coulissant offre un accès clair et rapide au linge de lit, aux serviettes, etc.

Opbergmand uittrekbaar: met de handige uittrekbare mand worden beddengoed, handdoeken etc. netjes opgeborgen.



1

1 Hosenhalter unter einem Fachboden montiert
2 Schuhrost ausziehbar

1 Trouser holder installed under a shelf
2 Shoe rack pull-out model



2

1 Porte-pantalons monté sous une étagère
2 Rayon à chaussures coulissant

1 Pantalon-houder onder een legplank gemonteerd
2 Schoenrooster uittrekbaar

**ORDNUNG.
ORDER.
RANGEMENT.
OPGERUIMD.**

1 Kleiderhaken mit Teleskoparm für hoch angebrachte Kleiderstangen

1 Telescopic hook for hard-to-reach hanging rails

1 Perche télescopique pour les tringles en hauteur

1 Kledinghaak met telescopische arm voor hoog aangebrachte kledingstangen



2 Eckkleiderstange
3 Kleiderlift ausschwenkbar

2 Corner hanging rail
3 Swing-down hanging rail

2 Tringle d'angle
3 Tringle rabattable

2 Kledingstang in de hoek
3 Kledinglift uitdraaibaar

1 Krawattenhalter ausklappbar
 2 Hosenhalter ausziehbar,
 mit 3 Metallbügeln, Montage an
 Schrankinnenseite

1 Tie rack fold-out model
 2 Trouser holder pull-out model,
 mounted inside the wardrobe

1 Porte-cravates rabattable
 2 Porte-pantalons coulissant,
 3 bras métalliques, montage sur le
 côté intérieur de l'armoire

1 Stropdashouder uitklapbaar
 2 Pantalon-houder uittrekbaar,
 met 3 metalen beugels, montage
 aan de binnenkant van de kast



3 Utensilienkorb
 4 Krawatten- und Gürtelhalter
 ausziehbar, Montage an
 Schrankinnenseite

3 Storage tray
 4 Tie and belt rack pull-out model,
 mounted inside the wardrobe

3 Panier à ustensiles
 4 Porte-cravates et porte-ceintures
 coulissants, montage sur le côté
 intérieur de l'armoire

3 Accessoiremandje
 4 Stropdas- en ceintuurhouder
 uittrekbaar, te monteren aan
 de binnenkant van de kast


**ORDNUNG.
ORDER.
RANGEMENT.
OPGERUIMD.**

1 Taschenhalter ausklappbar
2 Kleiderbügelhalter ausklappbar

1 Bag holder fold-out model
2 Hanger holder fold-out model

1 Porte-sacs rabattable
2 Porte-cintres rabattable

1 Tassenhouder uitklapbaar
2 Kleerhangerhouder uitklapbaar



3 Kleiderbügelhalter ausklappbar

3 Hanger holder fold-out model

3 Porte-cintres rabattable

3 Kleerhangerhouder uitklapbaar

1 Kleiderboy
2 Stoffboxen

1 External rail
2 Textile boxes

1 Porte-cintres
2 Boîtes en tissu

1 Dress-boy
2 Textielboxen



3 Schuhrost silber-matt
4 Wäschesäcke ausziehbar,
Wäschesäcke können heraus-
genommen werden.

3 Shoe rack frosted silver
4 Laundry bags pull-out model,
removable laundry bags.

3 Rayon à chaussures argenté mat
4 Paniers à linge coulissants.
Les paniers sont amovibles.

3 Schoenrooster zilver-mat
4 Wasmanden uittrekbaar,
wasmanden kunnen worden
uitgenomen.



**ORDNUNG.
ORDER.
RANGEMENT.
OPGERUIMD.**

1 Abschließbares Innenfach mit
Zylinderschloss
2 Halterung für Flachbildschirme,
Montage im Schrank

1 Lockable interior compartment
with cylinder lock
2 TV mount for flat screens,
mounted inside wardrobe

1 Compartiment intérieur avec
serrure à cylindre
2 Support pour écrans plats,
montage dans l'armoire

1 Afsluitbaar binnenvak met
cilinderslot
2 Houder voor vlakke beeldschermen,
montage in de kast



3 Gürtel-/Krawattenhalter drehbar
4 Hosenhalter montiert unter
einem Fachboden.

3 Belt/tie rack revolving model
4 Trousers holder installed under a
shelf.

3 Porte-cravates/porte-ceintures
pivotant
4 Porte-pantalons monté sous une
étagère.

3 Ceintuur-/stropdashouder
draaibaar
4 Pantalon-houder gemonteerd
onder een legplank.

1 Korbsystem ausziehbar
mit 5 Utensilienkörben

1 Basket system, pull-out,
with 5 storage baskets

1 Système de paniers coulissants
avec 5 paniers à accessoires

1 Mandstysteem, uittrekbaar
met 5 manden voor accessoires



2 Halter für Staubsaugerrohr
mit 2 Utensilienkörben

2 Holder for vacuum cleaner tube
with 2 storage trays

2 Support de tuyau d'aspirateur
avec 2 paniers à accessoires

2 Houder voor de stofzuigerslang
met 2 manden voor accessoires

3 Halter für Bügeleisen

3 Holder for flat iron

3 Support de fer à repasser

3 Houder voor strijkijzer

**INNENSPIEGEL.
INTERIOR MIRROR.
MIROIR INTÉRIEUR.
BINNENSPIEGEL.**



Spiegelement herausziehbar

Mirror element, pull-out model



Élément miroir escamotable

Spiegelement uittrekbaar



1 Innenspiegel inklusive Stauraum
drehbar
2 Spiegelement verschiebbar

1 Interior Mirror plus storage space
revolving
2 Mirror element sliding

1 Miroir intérieur avec rangement
intégré pivotant
2 Élément miroir coulissant

1 Binnenpiegel inclusief opberg-
ruimte draaibaar
2 Spiegelement verschuifbaar

LICHT.
LIGHT.
LUMIÈRE.
LICHT.

LED-Innenbeleuchtung mit
Sensorschaltung

LED interior lighting with
sensor control

Eclairage intérieur LED avec
détecteur de mouvement

LED-binnenverlichting met
sensorschakeling



1 Beleuchtung für Holz- und
Polster-Rückenlehnen, weiß
2 Schrankaufbauleuchte
BEL 71, Länge 6 cm

1 Lighting for wooden and
upholstered headboards, white
2 Add-on light fixtures
BEL 71, length 6 cm

1 Éclairage pour dossierets en bois et
capitonés, blanc
2 Éclairage d'armoire en saillie
BEL 71, longueur 6 cm

1 Verlichting voor houten en
gestoffeerde rugleuningen, wit
2 Opbouwverlichting voor de kast
BEL 71, lengte 6 cm

1 Schrankaufbauleuchte
BEL 111, Länge 48 cm
2 Profilkranzbeleuchtung
BEL 56, Länge 17 cm

1 Add-on light fixtures
BEL 111, length 48 cm
2 Pelmet lighting
BEL 56, length 17 cm

1 Éclairages d'armoire en saillie
BEL 111, longueur 48 cm
2 Éclairage de corniche profilée
BEL 56, longueur 17 cm

1 Opbouwverlichtingen voor de kast
BEL 111, lengte 48 cm
2 Profielkransverlichting
BEL 56, lengte 17 cm




Schrankaufbauleuchte
BEL 107, Längen 35 und 65 cm

Add-on light fixtures
BEL 107, lengths 35 and 65 cm

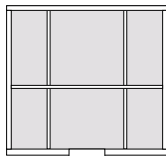
Éclairage d'armoire en saillie
BEL 107, longueur 35 et 65 cm

Opbouwverlichting voor de kast
BEL 107, lengten 35 en 65 cm

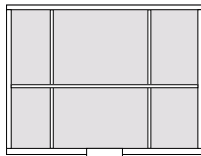
IHRE MÖGLICHKEITEN. IHRE ENTSCHEIDUNG. IHRE KOMMODE.
YOUR POSSIBILITIES. YOUR DECISION. YOUR CHEST.
VOS POSSIBILITÉS. VOTRE CHOIX. VOTRE COMMODOE.
UW MOGELIJKHEDEN. UW BESLISSING. UW COMMODOE.



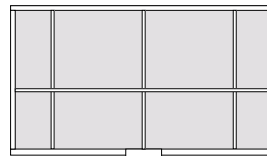
40



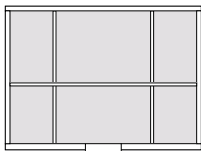
50



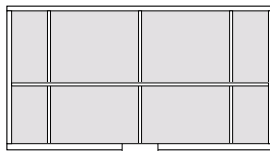
60



80



120 (2x60)




160 (2x80)

Inneneinteilung für Schubkästen in H1 (4,5 cm)

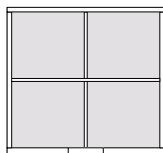
H1 (4.5 cm) drawer dividers

Compartiments pour tiroirs en H1 (4,5 cm)

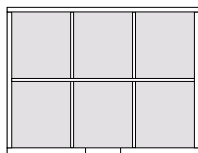
Binnenindeling voor laden in H1 (4,5 cm)



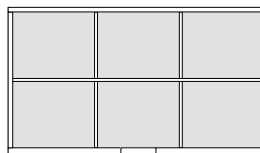
40



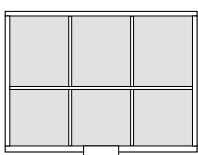
50



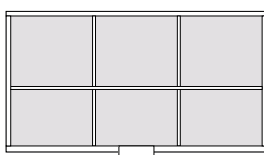
60



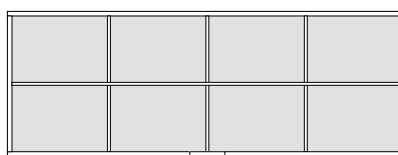
80



120 (2x60)



160 (2x80)



120

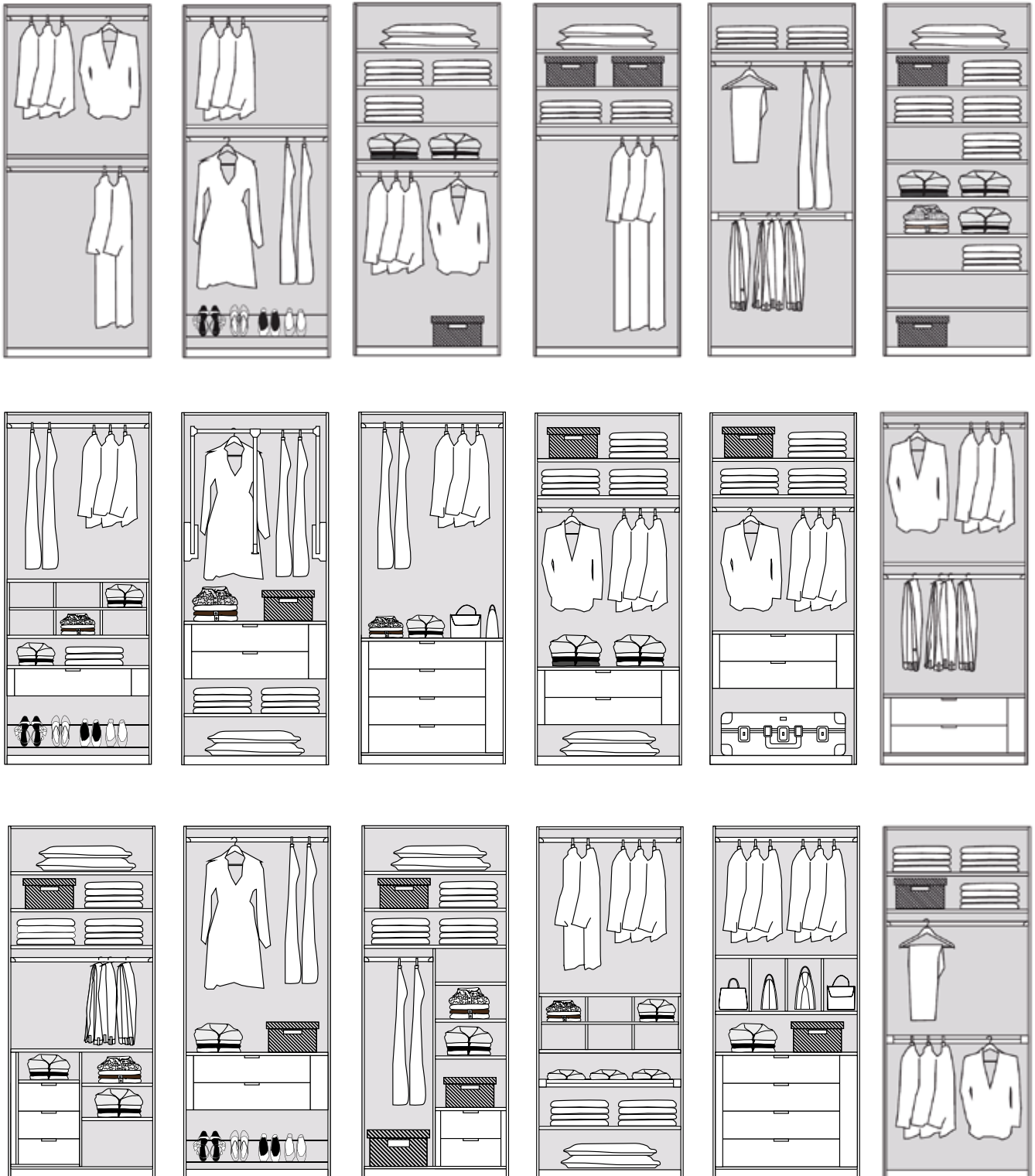
Inneneinteilung für Schubkästen in H2 (9,5 cm) und H3 (12,5 cm)

H2 (9.5 cm) and H3 (12.5 cm) drawer dividers

Compartiments pour tiroirs en H2 (9,5 cm) et H3 (12,5 cm)

Binnenindeling voor laden in H2 (9,5 cm) en H3 (12,5 cm)

SO VIELFÄLTIG WIE IHRE GARDEROBE.
AS VERSATILE AS YOUR WARDROBE.
UNE INCROYABLE VARIÉTÉ, À L'IMAGE DE VOTRE GARDE-ROBE.
ZO VEELZIJDIG ALS UW GARDEROBE.



18 von unendlich vielen Möglichkeiten zeigen, wie man seinen eigenen Schrank an die eigene Garderobe anpassen kann.

18 of the endless possible ways of matching wardrobe units to your clothing needs.

18 exemples qui illustrent les possibilités d'adaptation infinies d'un élément d'armoire à une garde-robe.

18 van oneindig veel mogelijkheden om een kastelement aan de eigen garderobe aan te passen.

**JETZT PERFEKT. UND IN VIELEN JAHREN IMMER NOCH.
PERFECT NOW. AND FOR YEARS TO COME.
PARFAIT AUJOURD'HUI ET POUR LONGTEMPS.
NU PERFECT. EN OVER VELE JAREN NOG STEEDS.**



Das Zeichen für
verantwortungsvolle
Waldwirtschaft



Förderung nachhaltiger
Waldwirtschaft
www.pefc.de



www.blauer-engel.de/uz38



MADE IN GERMANY

**WIR PRODUZIEREN ZU 100% IN DEUTSCHLAND.
GRÖSSTMÖGLICHER ANSPRUCH IN HÖCHSTER QUALITÄT.**

**ALL OUR PRODUCTS ARE MANUFACTURED 100% IN GERMANY.
MAXIMUM APPEAL AND THE HIGHEST QUALITY.**

**100% DE NOS PRODUITS SONT FABRIQUÉS EN ALLEMAGNE.
DES EXIGENCES STRICTES AU SERVICE D'UNE QUALITÉ SUPRÊME.**

**WIJ PRODUCEREN 100% IN DUITSLAND.
DE HOOGSTE MOGELIJKE EISEN MET DE HOOGSTE KWALITEIT.**

Alle Maße sind Zirkumaße in cm! Technische Änderungen sowie Druckfehler und drucktechnische Farbabweichungen vorbehalten!

All specified sizes in cm are approximative! Technical changes and printing errors reserved. Colours may vary from how they appear in print!

Toutes les mesures indiquées en cm sont approximatives! Sous réserve de modifications techniques, d'erreurs d'impression ou de différences de couleurs dues à l'impression.

Alle maten zijn circamaten in cm! Technische wijzigingen, drukfouten en kleurafwijkingen als gevolg van druktechniek voorbehouden.

Nolte-Möbel GmbH & Co. KG
Konrad-Nolte-Straße 20
D-76726 Germersheim
Fon +49 (0) 7274 51-12 0
Fax +49 (0) 7274 51-12 210
info@nolte-moebel.de
www.nolte-moebel.de

nolte[®]

MÖBEL