



KITCHEN
FOR YOU

xpress[®]
KÜCHEN
einfach. alles. gut.

KITCHEN FOR YOU



KITCHEN FOR YOU








Lust auf Leben, Lust auf Kochen, Lust auf Genuss: Mit unseren Küchen wird das Leben zu Hause zum höchst persönlichen Vergnügen. Dafür sorgt das aktuelle Küchensortiment mit zahlreichen neuen individuellen Auswahl-Möglichkeiten. Oberschränke? Mit dem neuen 45er-Maß jetzt in 5 Höhenvarianten elegant durchstufbar. Nischensystem? Nach Wunsch gestaltbar mit flexibler Aluleiste samt Anhängen. Design-Style?

Mit Korpusinnenbeleuchtung und Sockelbeleuchtung exakt nach Ihrem Geschmack. Umluftkonzept? Einfach einen Muldenlüfter und die dazu passenden Kochstellenschränke aussuchen. Fronten? Einfach eigene Akzente aus 32 verschiedenen Farbtönen wählen. Dazu kommen 12 Nischendekore und viele weitere Details nach Ihrer Wahl. Gestalten Sie jetzt mit unserem Sortiment Ihre ganz persönliche Traumküche: Das und nichts anderes meint KITCHEN FOR YOU!

KITCHEN FOR YOU

A passion for life, a passion for cooking, a passion for enjoying: life at home becomes a highly personal pleasure with our kitchens. This is thanks to the current kitchen range with plenty of new, individual options for you to choose from. Wall units? With the new 45 cm dimension, they can now be elegantly stepped in 5 height variants. Recess system? Can be designed just as you wish using the flexible aluminium strip and attachments. Design style? With interior and plinth lighting to suit your own personal taste. Circulating air concept? Simply choose a downdraft extractor and the matching hob base units. Fronts? Just choose your own accents from 32 different shades. There are also 12 recess decors and lots of other details of your choice. Design your own personal dream kitchen now with our range – this, and nothing else, is what KITCHEN FOR YOU means!

INHALT. *Content.*

WIN		4
PLAN		10
BASE		14
MOON		20
STAR		28
HOME		36
GLOSS		40

SYSTEM 15, ADVANTAGE <i>SYSTEM 15, ADVANTAGE</i>	42	Hauswirtschaftsraum <i>Utility room</i>	52
SYSTEMLINE <i>SYSTEMLINE</i>	44	Abzugshauben und Muldenlüfter <i>Extractor hoods and downdraft extractors</i>	54
Ausstattung und Varianten <i>Interiors and options</i>	46	Programme und Fronten <i>Programmes and fronts</i>	56
Beleuchtungssysteme <i>Lighting systems</i>	49	Arbeitsplatten, Gestaltungselemente <i>Worktops, other design elements</i>	60
Nischen- und Beleuchtungssysteme <i>Recess and lighting systems</i>	50	Griffe <i>Handles</i>	62
Nischenverkleidung mit Motiv <i>Recess panelling with motif</i>	51	Zertifizierungen <i>Certifications</i>	63





WIN.

Modernes Design plus trendbewusste Farben ergeben die perfekte Küche für Individualisten. Für alle geistreichen und originellen Typen, die nichts vom täglichen Einerlei in der Küche halten, ist WIN genau die richtige Lösung und inspiriert jeden kreativen Koch auf unverwechselbare Weise.

Modern design plus trendy colours create the perfect kitchen for individuals. WIN is the ideal choice for all original thinkers, who cannot bear the thought of boring kitchens; it inspires every creative cook in an inimitable way.











**Weitere interessante Details
aus dem Programm WIN**
*Further interesting details
from the WIN programme*



039 Hellgrau *Light Grey*

PLAN.

Die einfache Formel für natürliche Wohnlichkeit: In der PLAN mit ihren gemütlichen Holzdekoren fühlt sich jeder gleich zu Hause. Jeder möchte am liebsten sofort in den Töpfen rühren – für Freunde, für die Liebsten. Egal. Hauptsache man darf bleiben.

One simple equation for natural living comfort: everyone will feel at home in the PLAN kitchen with its cosy wooden decors. It simply inspires you to start stirring food in the cooking pot for your friends and family. Just as long as they can stay



154 Nussbaum Tabak *Walnut tobacco*

128 Stahl dunkel *Dark steel*







154 Nussbaum Tabak *Walnut tobacco*

269 Lacklaminat Schwarz matt *Laminate paintwork in black mat*

167 Eiche astig *Knotty oak*

238 Lacklaminat Crema Hochglanz *Laminate paintwork high-gloss crema*

BASE.

Da muss man nichts schön rechnen und auch nichts wegstreichen. Das zeitlose Design der BASE spricht für sich und unterstreicht die Persönlichkeit des Besitzers – Dekore in Beton-, Zement- und Stahloptik liefern dazu interessante Oberflächeneffekte, die moderne Individualisten ansprechen und begeistern.

So there's no need for over-calculating or to brush anything away. The timeless design of BASE speaks for itself, and underscores the personality of the owner – Finishes in a concrete, cement and steel look provide interesting surface effects that appeal to and delight modern individualists.



122 Zement *Cement*













121 Beton steinweiß *Stone white concrete*

020 Karminrot *Crimson*





269 Lacklaminat Schwarz matt *Laminate paintwork in black mat*

MOON.

Manchmal führen verschiedene Lösungsansätze zum richtigen Ergebnis. Für welche Ausführung Sie sich auch entscheiden – die matten Oberflächen der MOON in ausgesuchten Farben sind immer eine gute Wahl. Ein Beweis, dass Ausgewogenheit und Harmonie ihren Platz in der Küche finden.

Sometimes there are more ways than one to get the results you want. Whatever version you opt for, the mat surfaces of the MOON line in selected colours are always a good choice. They just go to show that balance and harmony also have a place in the kitchen.





264 Lacklaminat Hellgrau matt *Laminate paintwork in light grey mat*



262 Lacklaminat Magnolia matt *Laminate paintwork in magnolia mat*



Innenorganisation Antirutschmatten – Echtholz Eiche
Interior organizer Anti-slip mats – solid oak wood









263 Lacklaminat Anthrazit matt *Laminate paintwork in anthracite mat*

261 Lacklaminat Weiß matt *Laminate paintwork in white mat*

STAR.

Eine Gleichung mit keiner Unbekannten, aber vielen Variablen. STAR erhält die höchste Punktzahl für Beliebtheit und Kontinuität sowie auch für Wandelbarkeit. Mit dem brillanten Lacklaminat sind so viele Ausführungen möglich, dass ganz sicher für jeden etwas dabei ist.

An equation with no unknown factors but a lot of variables. STAR achieves the highest number of points for popularity and continuity, as well as for transformability. The brilliant paint laminate allows a wide range of versions to satisfy everyone's needs.







modern life
NOW
Amsterdam

MILK



239 Lacklaminat Hellgrau Hochglanz *Laminate paintwork high-gloss light grey*



Kompakt-Geschirrspüler voll integrierbar
Compact-Dishwasher fully integratable



233 Lacklaminat Anthrazit Hochglanz *Laminate paintwork high-gloss anthracite*

234 Lacklaminat Marsrot Hochglanz *Laminate paintwork high-gloss martian red*





Vorfenster-Armatur mit schwenkbarem Auslauf
Tap for window installation with swivelling spout



232 Lacklaminat Magnolia Hochglanz
Laminate paintwork high-gloss magnolia

166 Wildeiche *Wild oak*

LED-Beleuchtung im Unterbodenrücksprung
LED lighting in the bottom-panel recess







235 Lacklaminat Dunkelblau Hochglanz *Laminate paintwork high-gloss dark blue*

231 Lacklaminat Weiß Hochglanz *Laminate paintwork high-gloss white*





HOME.

Die Addition von moderner Landhausoptik und kreativen Glasrahmenlösungen kann nur ein perfektes Resultat ergeben: HOME. Ein gemütlicher Wohnenuss für alle, die es formvollendet mögen und Behaglichkeit lieben.

Adding a modern country house look to creative shelving solutions can only achieve a perfect result: HOME. Cosy living pleasure for all those who like perfection and love comfort.



412 Lacklaminat Magnolia matt
Laminate paintwork in magnolia mat









541 Echtlack Weiß Hochglanz *Genuine lacquer high-gloss white*

GLOSS.

Manchmal ist weniger mehr. Und dann gibt es Gelegenheiten, da gilt das komplette Gegenteil. Dann ist es Zeit für das gewisse Extra, Zeit für eine Küche mit hochwertigen Hochglanz-Oberflächen! Mehrschichtiger Echtlack. Weiß und makellos. Qualität, die restlos begeistert – Wow-Effekte garantiert. Dazu wahlweise ein minimalistisches, griffloses Design. So gelingt vollendete Ästhetik. Hochmodern, zeitlos und doch ganz im Hier und Jetzt. Kurz gesagt: GLOSS ist perfekt für alle, die das Besondere lieben.

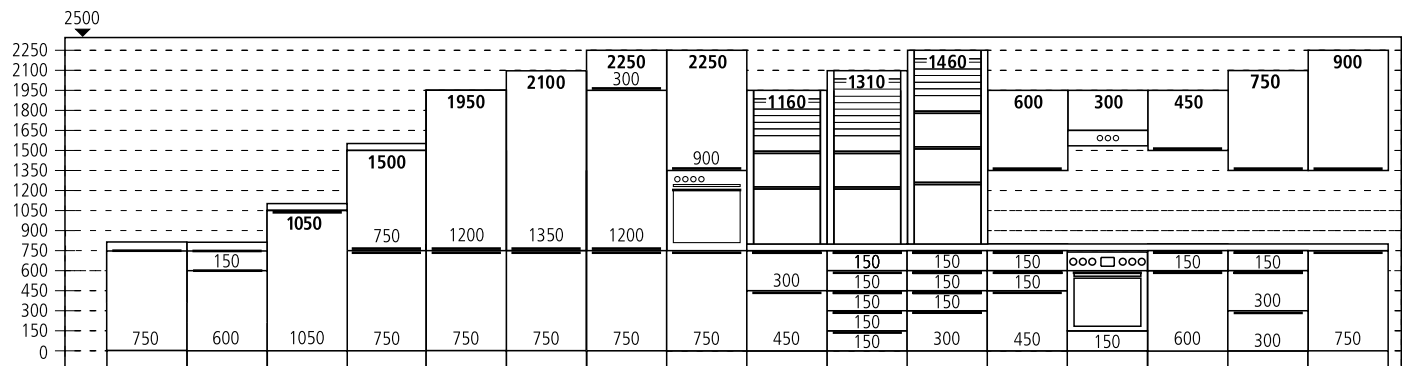
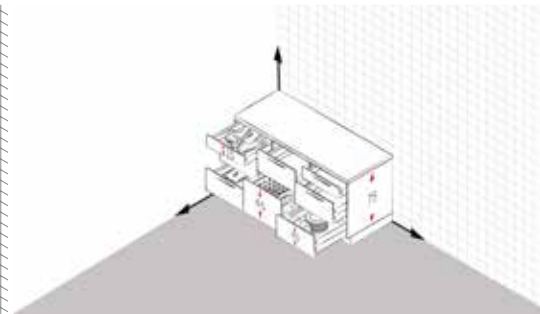
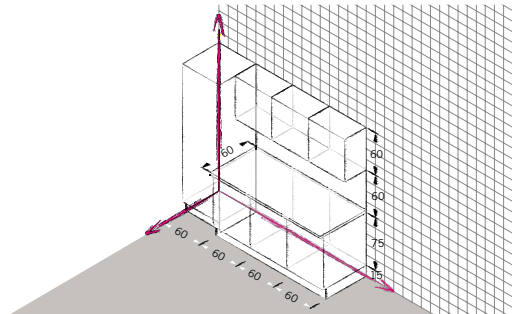
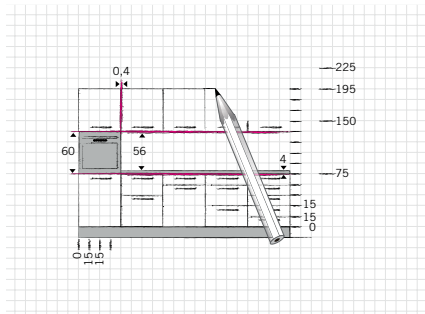
Sometimes less is more. And at other times the exact opposite applies. That's when it's time for that certain extra something, time for a kitchen with exclusive high-gloss surfaces! Multi-layer genuine lacquer. White and flawless. Quality that delights without reservation – „wow“ effect guaranteed. With the option of a minimalistic design without handles. That's how perfect aesthetics happens. Ultra-modern, timeless, and yet absolutely in the here and now. In short: GLOSS is perfect for all those who like something special.



SYSTEM 15.

SYSTEM 15 M

- **System 15**
 Küchenplanung leicht gemacht!
 - **innovative Innenorganisation**
 farblich abgestimmte Antirutschmatten, Besteckeinsätze und Längs-/Querteilungen für ein harmonisches Gesamtbild
 - **perfekte Stauraumnutzung**
 optimale Möglichkeiten der Raumnutzung und -gestaltung
 - **individuelle Oberschrank- und Arbeitshöhen**
 perfekte Anpassung an Ihre Ansprüche durch 5 verschiedene Oberschrank- und Sockelhöhen
- **System 15**
Kitchen planning made easy!
 - **innovative interior organisation**
colour matched anti-slip mats, cutlery trays and longitudinal/ crosswise sectioning, giving an overall harmonious look
 - **perfect use of storage space**
optimal use of space and layout
 - **individual wall unit and worktop heights**
perfectly designed to your requirements with 5 different wall unit and plinth heights



*bezogen auf Arbeitsplattenstärke 25mm *based on worktop thickness 25mm

ADVANTAGE

Schubkastensystem in einer neuen Dimension

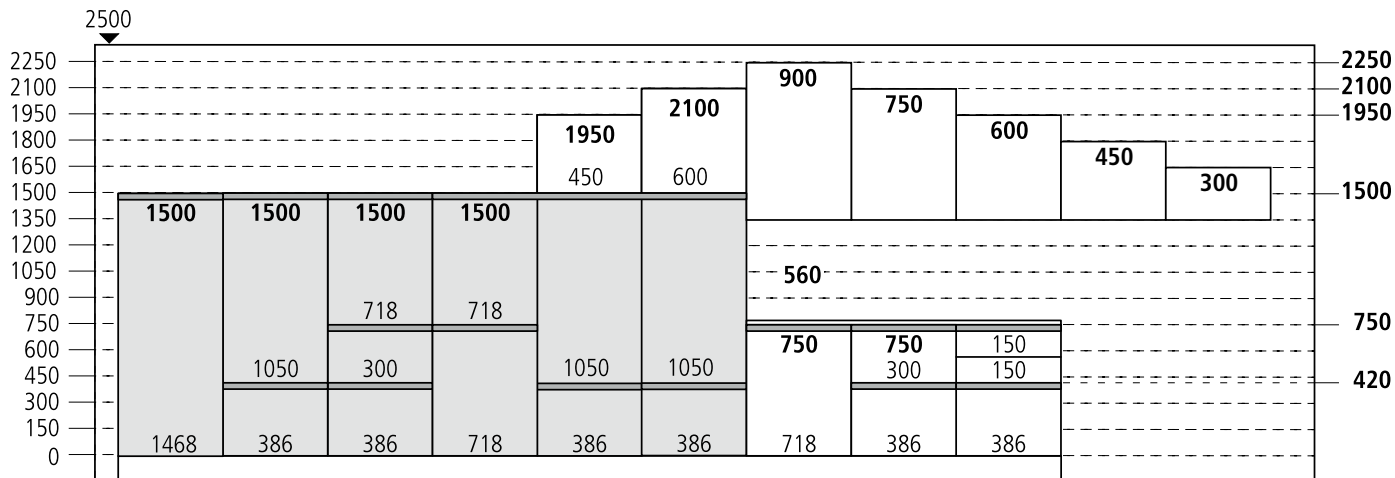
- **exklusives Design**
in Metall-Optik
- **zukunftsweisende Technik**
durch Prismenlagerung
- **Vollauszug mit Dämpfung**
serienmäßig
- **maximale Belastbarkeit**
 - Schubkästen 40 kg
 - Auszüge Korpus-tiefe 350 mm, 40 kg
 - Auszüge Korpus-tiefe 560 mm
bis Breite 600 mm, 40 kg
 - Auszüge Korpus-tiefe 560 mm
bis Breite 800 mm, 900 mm und
1000 mm, 60 kg
- **überragende Stabilität**
für perfekte Laufruhe
- **hochwertiger Stahl**
für Seiten und Rückwände
- **für 8 Schrankbreiten**
von 300 – 1000 mm
- **für 2 Schranktiefen**
von 350 und 560 mm

Drawer system that opens up new dimensions

- **exclusive design**
in metal finish
- **pioneering technology**
using prism bearings
- **full extension pull-out
with cushioning**
as standard
- **maximum load**
 - drawers 40 kg
 - pull-out depth 350 mm, 40 kg
 - pull-out depth 560 mm to
width 600 mm, 40 kg
 - pull-out depth 560 mm to
width 800 mm, 900 mm and
1000 mm, 60 kg
- **superior stability**
for perfectly smooth running
- **high quality steel**
for side and rear walls
- **for 8 cupboard widths**
of 300 – 1000 mm
- **for 2 cupboard depths**
of 350 and 560 mm



SYSTEMLINE. SYSTEMLINE.

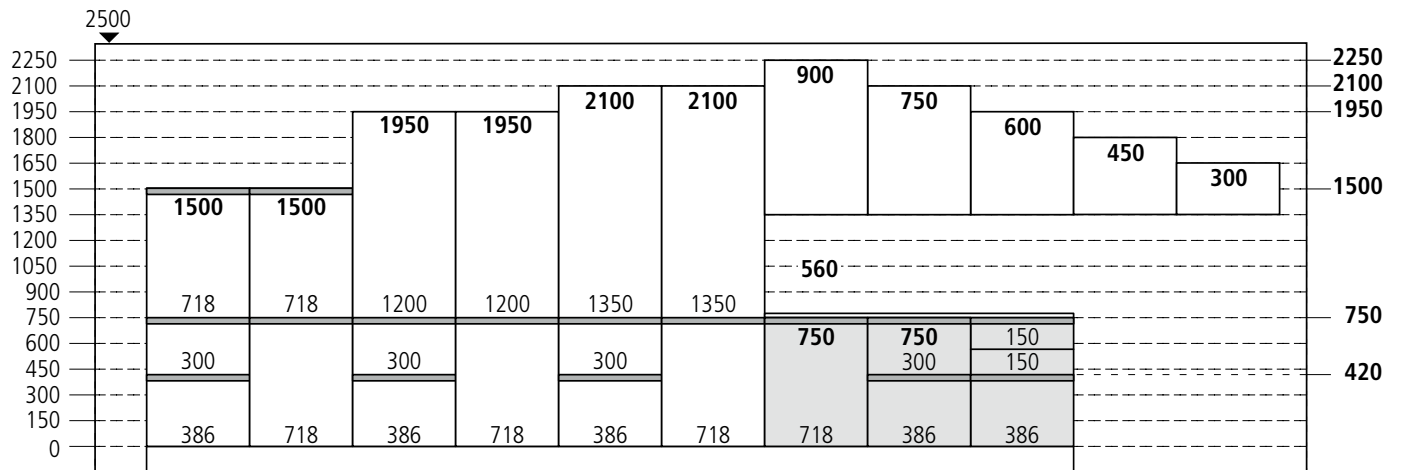


Maßübersicht mit Seitenschrank-Linie
 Dimension overview with tall unit line



Mit SYSTEMLINE als grifflose Variante haben wir das Produktspektrum in den Programmen WIN, PLAN, BASE, STAR, MOON und GLOSS in eleganter Form erweitert. Drei waagerechte C- und L-Griffspuren in Verbindung mit der Highboardhöhe 1500 mm und den Seitenschrankhöhen 1950 und 2100 mm verleihen Ihrer Küche ein besonders elegantes Flair. Ergänzend sind senkrechte Griffspuren in allen Highboard- und Seitenschrankhöhen lieferbar. Die Griffspuren bieten wir Ihnen in Edelstahl-Optik, Schwarz sowie Weiß an.

We have extended the product range in the programmes WIN, PLAN, BASE, STAR, MOON and GLOSS with SYSTEMLINE as an elegantly designed handleless version. Three horizontal C and L-finger pulls in combination with highboard height 1500 mm and tall unit heights 1950 and 2100 mm give your kitchen a particularly elegant flair. Vertical finger pulls are also available in all highboard and tall unit heights. We provide the handle traces in a stainless-steel look, black and white.



Maßübersicht mit Unterschrank-Linien
 Dimension overview with base unit lines



SYSTEMLINE

AUSSTATTUNG UND VARIANTEN.

Interior and options.



Vielfältige Gestaltungsmöglichkeiten machen die Küche zum beliebten Mittelpunkt im Leben. Hier bekommt man richtig Lust auf das Kochen und Genießen!

The choices of design options make the kitchen everyone's favourite center point in life. Cooking and enjoying are even more fun!




Das Advantage Auszugssystem überzeugt: Ölgedämpfte Schubkästen und Auszüge mit runder Relling (ATR) werden serienmäßig als Vollauszug mit Dämpfung geliefert.

The Advantage pull-out system impresses: Oil-damped drawers and pull-outs with all-round rail (ATR) are supplied as a full pull-out with damping as standard.



Farblich aufeinander abgestimmte Besteckeinsätze und Antirutschmatten werten das Schubkastensystem zusätzlich auf.

Colour coordinated cutlery inserts and anti-slip mats give the drawer system an extra upgrade.




Innenauszüge sorgen für perfekte Ordnung, hervorragende Übersichtlichkeit und raschen Zugriff. Ob auf Küchenutensilien oder Vorräte.

Interior drawers help to keep perfect order, making sure everything is in sight and easily to hand. Whether kitchen utensils or provisions.



Der Push-to-open-Beschlag ermöglicht das grifflose Öffnen von Türen und unterstreicht so die schlichte Eleganz der Möbelfronten.

The push-to-open mounting allows a handleless opening of the doors and emphasizes the plain elegance of the furniture fronts.



Damit Türen angenehm leise schließen, können die Scharniere auf Wunsch mit einer komfortablen Dämpfung ausgerüstet werden. Sogar nachträglich.

Door hinges can be fitted with a buffer to make sure the doors close quietly. They can even be added later.



Mit der AdvantageGlas-Variante erhalten die Auszüge eine exklusive Gestaltung und sorgen für eine komfortablere Bevorratung.

With the AdvantageGlas equipment the drawers get an exclusive design and ensure a comfortable stocking of your kitchen utensils.



Verschiedene Abfallsysteme erleichtern den Umweltschutz.

Waste separation systems make it easier to care for the environment.



Clappenhängerbeschläge mit serienmäßiger Dämpfung und einem großen Öffnungswinkel bieten größten Komfort und nutzen den Stauraum optimal aus.

Fittings for hanging doors with damping as standard and a large opening angle offer maximum comfort and make optimum use of the storage space.



Oberschränke erhalten Sie auch mit Falttüren, Schweb- oder Faltklappen für einen bequemen und barrierefreien Zugriff.

Wall units are available with folding doors, floating or folding flaps for user-friendly barrier-free access.



Die fünf Oberschränkhöhen 300, 450, 600, 750 und 900 mm bieten umfangreiche Möglichkeiten zur Planung.

The five wall unit heights 300, 450, 600, 750 and 900 mm now offer even more planning options.



Antirutschmatten als optionale Vollausrüstung in verschiedenen Auszügen.

Anti-slip mats as optional accessories to complement pull-outs and carousel shelves.



Die Arbeitsplatte mit Bartheke wertet die gesamte Küchensituation auf und eignet sich insbesondere für offene Küchen.

The worktop with bar counter enhances the entire kitchen situation and is ideal for open-plan kitchens.



Wangen in 16 und 25 mm Stärke ermöglichen eine moderne und vielseitige Küchengestaltung.

Panels in 16 and 25 mm thickness ensure a modern and versatile kitchen design.



Doppelt schön: Auf dem markanten Doppelregal lassen sich Kräuter, Mehl, Nudeln, Zucker und Öl erstklassig inszenieren.

Twice as lovely: the eye-catching double shelf is perfect for first-class displays of herbs, flour, pasta, sugar and oil.



Praktische Wandsteckborde mit unsichtbaren Beschlägen bieten zusätzlichen Stauraum.

Practical wall clip-on shelves with invisible fittings offer additional storage space.

AUSSTATTUNG UND VARIANTEN.

Interior and options.



Bei Apothekerschranken genügt ein Griff und das Gesuchte ist zur Hand. Optional auch mit Antirutschmatte erhältlich.

With a larder pull out unit you'll find what you're looking for in moments. Also with optional anti-slip mat.



Die Apotherschranke sind neben Tablarböden optional auch mit Drahtkörben lieferbar.

The storage units are available with pull-out shelves and optionally also with wire baskets.



30er Auszugsschränke mit Antirutschmatten bieten zusätzlichen Stauraum z. B. im Kochbereich.

30 cm pull-out cabinets with anti slip mats offer storage space, e.g. in cooking areas.



Die Aufsatzschranke mit Jalousie verfügen über eine leichtgängige Rolladenführung und sind lieferbar in 3 Korpushöhen und 2 Korpushiefen.

The top-mounted units with tambour door have a smooth-running roller shutter guide, and are available in 3 carcass heights and 2 carcass depths.



Die Besteckeinsätze aus Echtholz Eiche für Schubkästen und Innenschubkästen sind in 2 Größen mit Tiefeneinteilungen für Auszüge und Innenauszüge lieferbar.

The cutlery inserts in real oak for drawers and inner drawers are available in 2 sizes with depthwise partitions for pull-outs and interior pull-outs.



Die Boxen zur besseren Innenorganisation aus Echtholz Eiche eignen sich für Auszüge, Innenauszüge und Tablare. Sie sind in 2 Größen lieferbar.

The boxes in real oak wood for enhanced interior organisation are suitable for pull-outs, interior pull-outs and pull-out shelves. They are available in 2 sizes.

BELEUCHTUNGSSYSTEME.

Lighting systems.

Das Auge kann 600.000 Farbtöne unterscheiden. Feine Nuancen, die unsere Wahrnehmung maßgeblich beeinflussen! Oberflächen und ganze Räume können je nach Farbtemperatur höchst verschieden wirken – etwa gemütlich oder sachlich cool. Der eine mag es so, der andere so. Und weil das so ist, bietet Express Küchen eine Farbtemperatursteuerung per Fernbedienung. Damit lassen sich sowohl LED-Einbaustrahler als auch LED-Powerbands komfortabel feinjustieren. Warmes Licht für die Küchenparty? Cooles Licht zum Aufräumen? Alles auf Knopfdruck.

The eye can distinguish 600,000 colours. Fine nuances that significantly influence our perception! Depending on colour temperature, surfaces and entire spaces can look completely different – for instance, warm and inviting or sober and cool. Some like it one way, some the other. And because that's the way it is, Express Küchen offers colour-temperature control by remote control. This permits precision adjustment of LED flush-fitted spots as well as LED power bands. Warm light for the kitchen party? Cool light for clearing up? Everything at the press of a button.



Runde LED-Einbaustrahler für maximale Harmonie: Eingelassen in eine Fräsung im Unterboden und versehen mit einer unsichtbaren Kabelführung.

Round built-in LED spots for maximum harmony: flush-fitted in an aperture in the bottom panel and installed with concealed cable routing.



LED-Linear-Einbauleuchte Perfektion ab Werk: Eingelassen in eine feine Fräsung im Unterboden und ausgeführt mit unsichtbarer Kabelführung für makellose Ästhetik.

Recessed LED linear light Perfection on leaving the factory: flush-fitted in a narrow slot in the bottom panel with concealed wiring for a look of unblemished aesthetic appeal.



Bodengriffleiste mit LED-Beleuchtung up/down
Im Unterboden innerhalb (up) eines Oberschranks oder unterhalb (down) installiert. Facettenreiches Licht, wohin das Auge fällt.

Base shelf handle trim with up/down LED lighting. Installed in the bottom panel inside (up) a wall unit or underneath it (down). Multi-faceted light wherever the eye looks.



LED-Beleuchtung im Unterbodenrücksprung bei Hängeschränken. Elegant in den Rücksprung der Unterböden integrierte LED-Powerbands.

LED lighting in the bottom-panel recess on wall units. LED power bands elegantly integrated in the bottom-panel recess.

NISCHEN- UND BELEUCHTUNGSSYSTEME.

Recess and lighting systems.

Vorbei sind die Zeiten, in denen die Küche ausschließlich funktionalen Charakter hatte. Stattdessen werden innovative Beleuchtungssysteme den Korpusinnenraum und den Sockelbereich auf. Und der Nischenbereich wird bei passender Beleuchtung mit interessanten Relingelementen und Motivverkleidungen so richtig in Szene gesetzt.

Gone are the days when the kitchen had only a functional character. Instead, innovative lighting systems enhance the carcass interior and plinth area. And with the right lighting, interesting railing elements and motif panels, the recess area really can be presented at its very best.



Frei gestaltbares Nischensystem für Kleinutensilien – hier die Profilleiste gekoppelt mit Hakenleiste, Universalablage mit Köcher / Kräutertopf und Papierrollenhalter

Freely configurable recess system MosaiQ for small utensils – here the profile strip is coupled with a hook strip, universal shelf with container / herb pot and kitchen roll holder



Frei gestaltbares Nischensystem für Kleinutensilien – hier die Profilleiste gekoppelt mit Universalablage mit Bügel z.B. für Gewürze, Folienabroller und Magnet-Messerhalter.

Freely configurable recess system MosaiQ for small utensils – here the profile strip is coupled with a universal shelf with a bracket e.g. for spices, a foil dispenser and a magnetic knife holder.



Korpusinnenbeleuchtung gesteuert durch Sensortechnik für Schubkästen und Frontauszüge.

Carcass lighting controlled by sensor technology for drawers and pull-outs.



Sockelbeleuchtung – Farbelligkeit und Farbstimmung per Fernbedienung individuell einstellbar.

Plinth lighting – colour brightness and mood individually adjustable by remote control.

NISCHENVERKLEIDUNG MIT MOTIV. *Recess panelling with motif.*

Digital gedruckt – variable Breite 600 bis 2800 mm



M08
Gewürze *Spices*



M09
Kräuter *Herbs*



M10
Cocktails *Cocktails*



M13
Stranddüne *Coastal dune*



M14
Gräser *Grasses*



M15
Seegras *Seagrass*

Digitally printed – variable width 600 to 2800 mm



M16
Lavendel *Lavender*




M18
Toscana *Toscana*




M19
New York *New York*



M20
Graffiti 1 *Graffiti 1*



M21
Retro 1 *Retro 1*



M22
Retro 2 *Retro 2*

HAUSWIRTSCHAFTSRAUM.

Utility room.

Die Küche von heute avanciert zum einen immer mehr zum Kommunikationszentrum, zum anderen haben Etagenwohnungen und Häuser häufig keinen Keller mehr, sodass der verfügbare Raum, um zu bügeln und Vorräte zu lagern, immer kleiner wird. Unsere Lösung heißt Hauswirtschaftsraum – neben dem klassischen Besenschrank besteht die Möglichkeit, mit intelligenten Schranktypen den geänderten Rahmenbedingungen gerecht zu werden.

Today's kitchen is increasingly becoming a place of communication. Add to that the fact that most apartments and houses no longer have a basement, the space available for storing provisions and for doing the laundry is getting smaller and smaller. Our solution is called the utility room – in addition to the classic broom cupboard, there is also the option of fulfilling the different requirements with intelligent unit types.



Der Unterschrank mit Frontauszug und einem Metallbehälter mit Deckel bietet die Möglichkeit, einen 40 Ltr. Wertstoffsack aufzunehmen.

The base unit with front pull-out and a metal container with a lid will optionally hold a 40-l recycling bag.



Auszugschränke mit Innenschubkästen beinhalten einen herausnehmbaren Korb für 8 Flaschen.

Pull-out units with inner drawers contain a removable basket for 8 bottles.



Ein Wäscheunterschrank bietet mit seinem Auszug und 2 Korbeinsätzen die gezielte Trennung von Weiß- und Buntwäsche.

A laundry base unit with its pull-out and 2 basket inserts is perfect for separating whites from coloureds.



Vorratsschränke in den Höhen 1950, 2100 und 2250 mm bieten mit 3 Trägern die Aufnahme von bis zu 6 Getränkekräften.

Larder units in heights 1950, 2100 and 2250 mm have 3 supports to hold up to 6 crates of bottles.



Garderobenschränke in den Höhen 1950, 2100 und 2250 mm bieten mit 1 Garderobenstange die Aufnahme zahlreicher Kleidungsstücke. Alternativ mit 1 Innenauszug für Kleinutensilien.

With 1 garment rail, hallway units in heights of 1950, 2100 and 2250 mm hold many items of clothing. Alternative with 1 interior pull-out for small utensils.



Der Vorratsschrank für Schuhe ist lieferbar in den Höhen 1950, 2100 und 2250 mm. Er beinhaltet einen großzügigen Stauraum und einen tiefegekürzten Unterboden zur Luftzirkulation.

The larder unit for shoes is available in heights of 1950, 2100 and 2250 mm. It provides a generous amount of storage space and comes with a depth-reduced bottom panel for air circulation.



Ein Wäschesortierschrank zum Vorsortieren der Schmutzwäsche bietet Platz für 3 Wäschekörbe, lieferbar in den Höhen 1950, 2100 und 2250 mm.

A laundry sorting unit for pre-sorting dirty washing provides space for 3 laundry baskets, available in heights of 1950, 2100 and 2250 mm.



Unterbauschränke für Waschmaschinen oder Trockner beinhalten einen Auszug mit Fronthöhe 450 mm. (Version GGWA60-46-A)

Units under washing machines or tumble dryers are fitted with a pull-out with a front height of 450 mm. (Version GGWA60-46-A)



Unterbauschränke für Waschmaschinen oder Trockner beinhalten einen Schubkasten mit Wäschekorbablage und einen Auszug mit Fronthöhe 300 mm. (Version GGWA60-46-SA)

Units under washing machines or tumble dryers are fitted with a drawer with laundry basket shelf and a pull-out with a front height of 300 mm. (Version GGWA60-46-SA)



Wäschekorbablage
Laundry basket shelf

ABZUGSHAUBEN UND MULDENLÜFTER. *Extractor hoods and downdraft extractors.*

Wenn Bratgeruch in die Wohnung strömt, bringt das sensible Nasen ins Schlingern. Genau deshalb gibt es z.B. unsere Wand- und Insel-Abzugshauben. Schön, viel Leistung und richtig praktisch – so konstruiert, dass man sich nicht den Kopf stoßen kann. Mindestens genauso praktisch sind Muldenlüfter, speziell für den Umluftbetrieb. Optisch der Hingucker und technisch ausgereift! Unser Sortiment liefert genau die Antwort auf Ihre Erwartungen in diesem Bereich. Und das Schöne dabei: Einfach einen Muldenlüfter und die dazu passenden Kochstellenschränke aussuchen.

When the smell of roast dinner pervades the home, sensitive noses start to twitch. This is precisely the reason, for example, why we have our wall-mounted and island extractors. Attractive, powerful and really practical – designed to prevent bumped heads. At least equally practical are extractors integrated in the hob, specifically for recirculating mode. An absolute looker and technically perfected! This is where our line-up has just the right answer to meet your expectations. And the best part about it: Simply choose a downdraft extractor and the matching hob base units.



Die Abzugshaube PEARL Touch bietet 3 Leistungsstufen sowie Umluft- und Abluft. Erhältlich in schwarz mit farblich abgestimmten Glaselementen. Einbaubreite: 600 mm bzw. 800 mm.

The PEARL Touch extractor hood provides 3 speeds as well as recirculated and ducted-air option. Available in black with colour coordinated glass elements. Installed width: 600 mm or 800 mm.



Abzugshaube FLAT Touch: 5 Leistungsstufen, Umluft- und Abluft. Auch in weiß mit farblich abgestimmten Glas erhältlich. Einbaubreite: 600 mm bzw. 800 mm.

FLAT Touch extractor hood: 5 speeds, recirculated and ducted air. Also available in white with colour coordinated glass elements. Installed width: 600 mm or 800 mm.



Abzugshaube in 600 mm oder 900 mm Breite und in Weiß oder Schwarz lieferbar, klares Design, interner Motor, LED-Beleuchtung 2 x 1 W, 3 Leistungsstufen, regelbar durch touchControl.

Extractor hood available in 600 mm or 900 mm width and in white or black, clean-looking design, internal motor, 2 x 1 W LED lights, 3 power levels, adjustable by touchControl.



Insel-Abzugshaube in Edelstahl, Schwarz oder Weiß lieferbar, innovatives Design, Umluftbetrieb, interner Motor LED-Beleuchtung 3 x 2,5 W, 3 Leistungsstufen + Intensiv.

Island extractor hood available in stainless steel, black or white, innovative design, recirculating mode, internal motor, 3 x 2.5 W LED lights, 3 power levels, + intensive.



Im Angebot sind Muldenlüfter als Umluftmodelle. Hier zu sehen ist das Modell TESLA.

Additions to our offer are hob extractors as hot-air designs. Seen here is our model TESLA.



Besonders praktisch und optisch ein Hingucker – das Muldenlüfter-Modell PRIME.

Ultra-practical as well as a treat for the eye – the hob extractor PRIME.



TESLA FIT Muldenlüfter
Glaskeramik-Kochfeld mit Induktion und integriertem Dunstabzug, 600 mm, Glas Schwarz

*TESLA FIT Aspiration hob
Glass ceramic induction hob and integrated extractor fan, 600 mm, glass black*



FIT IN Muldenlüfter
Glaskeramik-Kochfeld mit Induktion und integriertem Dunstabzug, 800 mm, Glas Schwarz

*FIT IN Aspiration hob
Glass ceramic induction hob and integrated extractor fan, 800 mm, glass black*

PROGRAMME UND FRONTEN.

Programmes and fronts.

WIN.
Preisgruppe 0
Price group 0

Matte, direktbeschichtete Fronten mit
umlaufender, dekorgleicher Dickkante
*Mat, direct coated fronts with all around
thick edging in the same finish*

Programm auch grifflos lieferbar: *Range also available in handleless:*

SYSTEM **LINE**



011
Weiß
White



012
Magnolia
Magnolia




018
Crema
Crema




039
Hellgrau
Light Grey



023
Anthrazit
Anthracite



020
Karminrot
Crimson



027
Dunkelblau
Dark blue

PLAN.
Preisgruppe 1
Price group 1

Strukturierte, direktbeschichtete Fronten mit umlaufender, dekorgleicher Dickkante
Structured, direct coated fronts with all around thick edging in the same finish

Programm auch grifflos lieferbar: *Range also available in handleless:*

SYSTEMLINE



161
 Eiche weiß
White oak



166
 Wildeiche
Wild oak



164
 Bergeiche
Mountain oak



167
 Eiche astig
Knotty oak



162
 Eiche grau
Grey oak



154
 Nussbaum Tabak
Walnut tobacco

BASE.
Preisgruppe 1
Price group 1

Matte, direktbeschichtete Fronten mit umlaufender, dekorgleicher Dickkante
Mat, direct coated fronts with all around thick edging in the same finish

Programm auch grifflos lieferbar: *Range also available in handleless:*

SYSTEMLINE



121
 Beton steinweiß
Stone white concrete



122
 Zement
Cement



127
 Beton hell
Light concrete



128
 Stahl dunkel
Dark steel

PROGRAMME UND FRONTEN.

Programmes and fronts.

MOON.

Preisgruppe 2

Price group 2

Lacklaminat matt, Fronten mit umlaufender, farblich passender Dickkante


Laminate paintwork in mat, fronts with colour-coordinated, all around thick edging

Programm auch grifflos lieferbar: *Range also available in handleless:*


SYSTEMLINE



261
Lacklaminat
Weiß matt
*Laminate paintwork
in white mat*




262
Lacklaminat
Magnolia matt
*Laminate paintwork
in magnolia mat*



264
Lacklaminat
Hellgrau matt
*Laminate paintwork
in light grey mat*



263
Lacklaminat
Anthrazit matt
*Laminate paintwork
in anthracite mat*



269
Lacklaminat
Schwarz matt
*Laminate paintwork
in black mat*

STAR.

Preisgruppe 2

Price group 2

Lacklaminat hochglänzend, Fronten mit umlaufender, farblich passender Dickkante

Laminate paintwork in high-gloss, fronts with colour-coordinated, all around thick edging

Programm auch grifflos lieferbar: *Range also available in handleless:*


SYSTEMLINE




231
Lacklaminat
Weiß Hochglanz
*Laminate paintwork
high-gloss white*



232
Lacklaminat
Magnolia Hochglanz
*Laminate paintwork
high-gloss magnolia*



238
Lacklaminat
Crema Hochglanz
*Laminate paintwork
high-gloss crema*



239
Lacklaminat
Hellgrau Hochglanz
*Laminate paintwork
high-gloss light grey*



233
Lacklaminat
Anthrazit Hochglanz
*Laminate paintwork
high-gloss anthracite*



234
Lacklaminat
Marsrot Hochglanz
*Laminate paintwork
high-gloss martian red*

HOME.

Preisgruppe 4

Price group 4

3D-Lacklaminat matt, tiefgezogene Rahmenfront mit hochwertiger PET-Folie und feinem 3 mm Kantenradius

3D-laminate paintwork in mat, vacuum moulded frame front with high quality PET film and delicate 3 mm edge radius



411
Lacklaminat
Weiß matt
*Laminate paintwork
in white mat*



412
Lacklaminat
Magnolia matt
*Laminate paintwork
in magnolia mat*


GLOSS.

Preisgruppe 5

Price group 5

Programm auch grifflos lieferbar. Range also available in handleless:

SYSTEMLINE



235
Lacklaminat
Dunkelblau Hochglanz
*Laminate paintwork
high-gloss dark blue*




541
Echtlack Weiß
Hochglanz
*Genuine lacquer
high-gloss white*

Hochglänzende
Echtlackfront mit
qualitativ hochwertiger
Oberfläche durch
mehrschichtigen Lackaufbau

*High-gloss
genuine lacquer front
with exclusive, high-quality
surface thanks to multiple
layers of lacquer*

ARBEITSPLETTEN-, WANGEN- UND NISCHEDEKORE.

Worktops, side panels and recess panelling.



P41 Weiß
Steinstruktur
*White stone
structure*

P56/W56 Beton
steinweiß
*Stone white
concrete*

P43 Anthrazit
Steinstruktur
*Anthracite stone
structure*

P47
Naturstein dunkel
*Dark natural
stone*

P46 Schwarz
Steinstruktur
*Black stone
structure*

P42/W42
Esche hell
Light ash

P66
Wildeiche
Wild oak



P64
Bergeiche
Mountain oak

P55/W55
Buche astig
Knotty beech

P61
Eiche astig
Knotty oak

P54
Nussbaum Tabak
Walnut tobacco

P59/W59
Eiche braungrau
Brown grey oak

P62
Eiche grau
Grey oak

P49/W49
Eiche Klassik
Classic oak



P99/W99
Eiche braun
Brown oak

P67
Terrazzo hell
Light Terrazzo

P87/W87
Beton hell
Light concrete

P92/W92
Zement
Cement

P69/W69
Marmor grauweiß
Marble greywhite

P94/W94
Granit braun
Brown granite

P95/W95
Zement hell
Light cement



G11 *
Weiß
White

G14 *
Schwarz
Black

P97/W97
Zement dunkel
Dark cement

P88
Lavagrau
Lava grey

P58/W58
Stahl dunkel
Dark steel

P98/W98
Korthenstahl
Corten steel

P93/W93
Kupfer
Copper

P79/W79
Beton dunkel
Dark concrete

* Nischendekore aus Glas *Recess panelling in glass*

KORPUS- WANGEN- UND REGALDEKORE.

Carcase, side panels and shelving decors.



K01
Weiß
White

K02
Magnolia
Magnolia

K23
Anthrazit
Anthracite

K54
Nussbaum Tabak
Walnut tobacco

K61
Eiche astig
Knotty oak


K62
Eiche grau
Grey oak

K64
Bergeiche
Mountain oak

K66
Wildeiche
Wild oak

ZUSÄTZLICHE WANGENFARBEN UND REGALFARBEN.

Additional side panel and open shelf unit colours.



W11
Weiß glänzend
White gloss

W12
Magnolia glänzend
Magnolia gloss


W18
Crema glänzend
Crema gloss

W39
Hellgrau glänzend
Light grey gloss

W33
Anthrazit glänzend
Anthracite gloss

W34
Marsrot glänzend
Martian red gloss

W35
Dunkelblau glänzend
Dark blue gloss



018
Crema
Crema

039/K39
Hellgrau
Light grey

K29 *
Schwarz
Black

020/K20
Karminrot
Crimson

027/W35
Dunkelblau
Dark blue

* nur als Regalfarbe *only as shelf unit colour*

GRIFFE. Handles.



Knopf 103
Edelstahl-Optik,
Metall

Knob 103
Stainless steel look,
metal



Griff 219
Edelstahl-Optik,
Metall

Handle 219
Stainless steel look,
metal



Griff 223
Edelstahl-Optik,
matt

Handle 223
Stainless steel look,
mat



Griff 224
Edelstahl-Optik,
Metall

Handle 224
Stainless steel look,
metal



Griff 225
Edelstahl-Optik,
Metall

Handle 225
Stainless steel look,
metal



Griff 260
Edelstahl-Optik,
Metall

Handle 260
Stainless steel look,
metal



Griff 262
Edelstahl-Optik,
Metall

Handle 262
Stainless steel look,
metal



Griff 265
Edelstahl-Optik,
Metall

Handle 265
Stainless steel look,
metal



Griff 266
Edelstahl-Optik,
Metall

Handle 266
Stainless steel look,
metal



Griff 269
Chrom glänzend,
Metall

Handle 269
Chrome gloss,
metal



Griff 270
Schwarz matt, Metall

Handle 270
Black mat,
metal



Griff 272
Edelstahl-Optik,
Metall, matt

Handle 272
Stainless steel look,
metal, mat



Griff 273
Schwarz matt,
Metall

Handle 273
Black mat, metal



Griff 274
Edelstahl-Optik,
Metall, matt

Handle 274
Stainless steel look,
metal, mat



Griff 275
Edelstahl-Optik,
Metall, matt

Handle 275
Stainless steel look,
metal, mat



Griff 276/277
Edelstahl-Optik,
Metall
Schwarz matt, Metall

Handle 276/277
Stainless steel
look, metal
Black mat, metal



Griff 280/281
Edelstahl-Optik,
Metall
Schwarz matt, Metall

Handle 280/281
Stainless steel
look, metal
Black mat, metal



Griff 282
Edelstahl-Optik,
Metall

Handle 282
Stainless steel
look, metal



Griff 283
Edelstahl-Optik,
Metall

Handle 283
Stainless steel
look, metal



Griff 285
Schwarz matt,
Metall

Handle 285
Black mat,
metal



Griff 286
Edelstahl-Optik,
Metall

Handle 286
Stainless steel look,
metal



Griff 287
Edelstahl-Optik,
Metall

Handle 287
Stainless steel
look, metal



Griff 407
Edelstahl

Handle 407
Stainless steel



Griff 412
Stahlgriff, schwarz,
Oberfläche
handgebürstet

Handle 412
Steel handle, black,
surface hand brushed



Griff 413
Schwarz,
Edelstahl-Optik

Handle 413
Black,
Stainless steel
look



Griffleiste 510/511
Edelstahl-Optik,
schwarz eloxiert

Handle trim 510/511
Stainless steel look,
black anodised



**Griffkombination
601/602**
Edelstahl-Optik,
Metall
Edelstahl-Optik,
Metall

*Handle combination
601/602*
Stainless steel look,
metal
Stainless steel look,
metal



**Griffleiste
603/604**
Edelstahl-Optik,
schwarz matt

*Handle trim
603/604*
Stainless steel look,
black mat

ZERTIFIZIERUNGEN. *Certifications.*

Mit dem Siegel „Geprüfte Sicherheit“ stellen wir sicher, dass unsere Produkte die Qualitäts- und Sicherheitsstandards des § 21 des deutschen Produktsicherheitsgesetzes (kurz ProdSG) erfüllen.

The 'certified safety' seal ensures that our products fulfil the quality and safety standards of § 21 of the German Produktsicherheitsgesetzes (ProdSG)/Product Safety Act.

Unser Unternehmen ist nach DIN ISO EN 9001:2015 rezertifiziert worden.

Damit erfüllt unser Qualitätsmanagementsystem alle Anforderungen an die Kundenorientierung sowie an die Produkt- und Dienstleistungsqualität. Diese Auszeichnung ist somit Ausdruck unseres kontinuierlichen Verbesserungsprozesses (KVP).

Our company is re-certified to DIN ISO EN 9001:2015.

This means that our quality management fulfils all the requirements for customer orientation, and for product and service quality. This award is therefore the expression of our process of continuous improvement.

Die Güte- und Prüfungsbestimmungen RAL-GZ 430 werden durch unser Unternehmen erfüllt. Das „Goldene M“ steht für geprüfte Qualität, garantierte Sicherheit und gesundes Wohnen.

Our company fulfils the quality and testing regulations RAL-GZ 430. The 'Golden M' stands for tested quality, guaranteed safety and healthy living.

Jeder Schritt ist wichtig. Umwelt schützen und bewahren.

Für uns zählen nicht nur Qualität, Design und Funktion unserer Küchen. Umweltschutz ist ein ganz großes Thema. Das fängt bei der Beschaffung unserer Holzwerkstoffe an und zieht sich durch die Produktion bis hin zur Logistik. Und wenn wir unsere Holzabfälle gesetzeskonform zum Recycling entsorgen, um daraus Wärme zu gewinnen, schließt sich der Kreis. Seit Jahren sind wir sowohl **PEFC**- als auch **FSC**[®]-zertifiziert. Wir verfügen also über beide Nachweise für eine nachhaltige, verantwortungsvolle Waldwirtschaft, und zwar als erster deutscher Küchenhersteller überhaupt. Vielleicht fragen Sie sich, was diese Zertifikate bedeuten? Knapp auf den Punkt gebracht könnte man sagen: Unsere Holzwerkstoffe werden unter fairen Bedingungen beschafft – und zwar fair für Mensch und Natur. Schätzenswerte Waldgebiete sind für uns tabu, genauso wie bedeutende Umwandlung von Wäldern in Plantagen, genmanipulierter Anbau oder illegale Abholzung.

Every step is important. Protecting and conserving the environment.

*For us, it is not only the quality, design and functionality of our kitchens that matters. Tremendous importance is also attached to protecting the environment. This all starts with the way in which our derived timber products are sourced and continues through to production and logistics. The circle then closes when we dispose of our timber waste in compliance with the law for recycling to generate heat. We have held both **PEFC** and **FSC**[®] certification for many years. As such, we are the very first German kitchen manufacturer to have been given both certificates for sustainable, responsible forest management. You may be wondering what these certificates mean. Putting it in a nutshell, you could say: our derived timber products are sourced under fair conditions – fair to mankind and also to nature. Areas of forest worthy of protection are taboo for us, in just the same way as forests turned into plantations on a grand scale, genetically modified crops or illegal deforestation.*

Bildnachweise: Dekormotive: © Alexander Raths, fotolia; © xfotostudio, fotolia; © Xenias / photocase.de, laplateresca / fotolia, Tim UR / fotolia; © ExQuisine / fotolia; © blindguard / photocase.de; © winyu, fotolia; © Photocreo, Bednarek, fotolia; © Pavel Losevsky / Adobe Stock, Graffiti; © Francois Roux / Adobe Stock, NewYork; © Pavel Timofeev / Adobe Stock, Toscana; © fotonomada, / Adobe Stock, M22.

Picture credits: decor motifs: © Alexander Raths, fotolia; © xfotostudio, fotolia; © Xenias / photocase.de, laplateresca / fotolia, Tim UR / fotolia; © ExQuisine / fotolia; © blindguard / photocase.de; © winyu, fotolia; © Photocreo, Bednarek, fotolia; © Pavel Losevsky / Adobe Stock, Graffiti; © Francois Roux / Adobe Stock, NewYork; © Pavel Timofeev / Adobe Stock, Toscana; © fotonomada, / Adobe Stock, M22.





EXPRESS KÜCHEN GmbH & Co. KG

Am Mühlenbach 1, 49328 Melle

+49 (0) 5226 5942-0

+49 (0) 5226 5942-4119

info@express-kuechen.de

www.express-kuechen.de



einfach. alles. gut.

